



**ГЛАВА ВОСТОЧНОГО СЕЛЬСКОГО ПОСЕЛЕНИЯ
КАМЫШЛОВСКОГО МУНИЦИПАЛЬНОГО РАЙОНА
СВЕРДЛОВСКОЙ ОБЛАСТИ
ПОСТАНОВЛЕНИЕ**

04.04.2024

№ 99

п. Восточный

**Об утверждении актуализированной схемы теплоснабжения
Восточного сельского поселения на период с 2023 по 2037 год**

В соответствии с требованиями Федерального закона от 27.07.2010 №190-ФЗ «О теплоснабжении», постановления Правительства Российской Федерации от 22.02.2012 № 154 «О требованиях к схемам теплоснабжения, порядку их разработки и утверждения, руководствуясь Федеральным законом от 06.10.2003 № 131-ФЗ «Об общих принципах организации местного самоуправления в Российской Федерации», руководствуясь статьей 26 Устава Восточного сельского поселения,

ПОСТАНОВЛЯЮ:

1. Утвердить актуализированную схему теплоснабжения Восточного сельского поселения на период с 2023 по 2037 год (прилагается).
2. Настоящее постановление разместить на официальном сайте администрации Восточного сельского поселения в сети «Интернет» по адресу: <http://www.vostochnoesp.ru>.
3. Контроль за исполнением настоящего постановления оставляю за собой.

Глава
Восточного сельского поселения



П.А.Леонтьев



Схема теплоснабжения

Восточного сельского поселения

**на период с 2023 по 2037 год
(актуализация на 2024 год)**

**Том 1
Схема теплоснабжения**

Екатеринбург 2023

АННОТАЦИЯ

Схема теплоснабжения Восточного сельского поселения– Том 1, 82с., 13 табл., 2 рис.

СХЕМА ТЕПЛОСНАБЖЕНИЯ, СИСТЕМА ТЕПЛОСНАБЖЕНИЯ, КОТЕЛЬНАЯ, ТЕПЛОВАЯ СЕТЬ, ТЕПЛОВОЙ ПУНКТ, МОДЕРНИЗАЦИЯ

Объектом исследования является система теплоснабжения Восточного сельского поселения.

Проектирование систем теплоснабжения городов представляет собой комплексную задачу, от правильного решения которой во многом зависят масштабы необходимых капитальных вложений в эти системы. Прогноз спроса на тепловую энергию основан на Схеме развития городского округа, поселения, в первую очередь его градостроительной деятельности, определенной генеральным планом.

Схема теплоснабжения является основным предпроектным документом по развитию теплового хозяйства городского округа или поселения. Она разрабатывается на основе анализа фактических тепловых нагрузок потребителей с учетом перспективного развития, структуры топливного баланса округа и региона в целом, оценки состояния существующих источников тепла и тепловых сетей и возможности их дальнейшего использования, рассмотрения вопросов надежности, экономичности, эффективности и качества.

Используемые в настоящем документе понятия означают следующее:

- «зона действия системы теплоснабжения» - территория поселения, городского округа или ее часть, границы которой устанавливаются по наиболее удаленным точкам подключения потребителей к тепловым сетям, входящим в систему теплоснабжения;
- «зона действия источника тепловой энергии» - территория поселения, городского округа или ее часть, границы которой устанавливаются закрытыми секционирующими задвижками тепловой сети системы теплоснабжения;
- «установленная мощность источника тепловой энергии» - сумма номинальных тепловых мощностей всего принятого по акту ввода в

эксплуатацию оборудования, предназначенного для отпуска тепловой энергии потребителям на собственные и хозяйственные нужды;

- «располагаемая мощность источника тепловой энергии» - величина, равная установленной мощности источника тепловой энергии за вычетом объемов мощности, не реализуемой по техническим причинам, в том числе по причине снижения тепловой мощности оборудования в результате эксплуатации на продленном техническом ресурсе (снижение параметров пара перед турбиной, отсутствие рециркуляции в пиковых водогрейных котлоагрегатах и др.);

- «мощность источника тепловой энергии нетто» - величина, равная располагаемой мощности источника тепловой энергии за вычетом тепловой нагрузки на собственные и хозяйственные нужды;

- «теплосетевые объекты» - объекты, входящие в состав тепловой сети и обеспечивающие передачу тепловой энергии от источника тепловой энергии до теплопотребляющих установок потребителей тепловой энергии;

- «элемент территориального деления» - территория поселения, городского округа или ее часть, установленная по границам административно-территориальных единиц;

- «расчетный элемент территориального деления» - территория поселения, городского округа или ее часть, принятая для целей разработки схемы теплоснабжения в неизменяемых границах на весь срок действия схемы теплоснабжения.

Схема теплоснабжения актуализирована в 2023 году, за базовый год принят 2022 год – актуализация на 2024 год.

Схема теплоснабжения актуализирована в соответствии с требованиями:

- Федерального Закона от 27 июля 2010 года № 190-ФЗ «О теплоснабжении»;

- Постановления Правительства Российской Федерации от 22 февраля 2012 г. № 154 «О требованиях к схемам теплоснабжения, порядку их разработки и утверждения»;

- Постановление Правительства Российской Федерации от 08.08.2012 №808 «Об организации теплоснабжения в Российской Федерации и о внесении изменений в некоторые акты Правительства Российской Федерации»;
- Постановление Правительства Российской Федерации от 22.10.2012 № 1075 «О ценообразовании в сфере теплоснабжения»;
- Методических указаний по разработке схем теплоснабжения утвержденные приказом Министерства энергетики Российской Федерации от 05.03.2019 № 212;
- МДК 4-05.2004 «Методика определения потребности в топливе, электрической энергии и воде при производстве и передаче тепловой энергии и теплоносителей в системах коммунального теплоснабжения».

При разработке Схемы теплоснабжения дополнительно использовались нормативные документы:

- СП 89.13330.2016 Котельные установки. Актуализированная редакция СНиП II-35-76;
- СП 124.13330.2012 Тепловые сети. Актуализированная редакция СНиП 41-02-2003;
- СП 50.13330.2012 Тепловая защита зданий. Актуализированная редакция СНиП 2302-2003;
- СП 41-105-2002 «Проектирование и строительство тепловых сетей бесканальной прокладки из стальных труб с промышленной тепловой изоляцией из пенополиуретана в полиэтиленовой оболочке»;
- СП 41-101-95 «Проектирование тепловых пунктов»;
- СП 131.13330.2020 «Строительная климатология»;
- СП 41-110-2005 «Проектирование тепловых сетей»;
- ГОСТ 30494-96 «Здания жилые и общественные. Параметры микроклимата в помещениях»;
- ГОСТ 27.002-89 «Надежность в технике»;
- ГОСТ 30732-2006 «Трубы и фасонные изделия стальные с тепловой изоляцией из пенополиуретана с защитной оболочкой»;

- Прочие технические требования и необходимые методические рекомендации.

Схема теплоснабжения содержит описание существующего положения в сфере теплоснабжения Восточного сельского поселения и включает в себя мероприятия по развитию системы теплоснабжения, предпроектные материалы по обоснованию ее эффективного и безопасного функционирования.

Схема теплоснабжения актуализирована с учетом документов территориального планирования муниципального образования, программ развития ЖКХ, статистических документов, инвестиционных программ Восточного сельского поселения.

Схема теплоснабжения содержит: Том 1 «Схема теплоснабжения», Том 2 «Обосновывающие материалы».

В схеме теплоснабжения рассмотрены варианты реконструкции системы централизованного теплоснабжения Восточного сельского поселения, которые предусматривают реконструкцию тепловых сетей, модернизацию и техническое перевооружение существующих источников тепловой энергии и прочее.

СОДЕРЖАНИЕ

СПИСОК СОКРАЩЕНИЙ	10
ВВЕДЕНИЕ.....	11
РАЗДЕЛ 1 – ПОКАЗАТЕЛИ СУЩЕСТВУЮЩЕГО И ПЕРСПЕКТИВНОГО СПРОСА НА ТЕПЛОВУЮ ЭНЕРГИЮ (МОЩНОСТЬ) И ТЕПЛОНОСИТЕЛЬ В УСТАНОВЛЕННЫХ ГРАНИЦАХ ТЕРРИТОРИИ ВОСТОЧНОГО СП.....	15
1.1. ВЕЛИЧИНЫ СУЩЕСТВУЮЩЕЙ ОТАПЛИВАЕМОЙ ПЛОЩАДИ СТРОИТЕЛЬНЫХ ФОНДОВ И ПРИРОСТЫ ОТАПЛИВАЕМОЙ ПЛОЩАДИ СТРОИТЕЛЬНЫХ ФОНДОВ ПО РАСЧЕТНЫМ ЭЛЕМЕНТАМ ТЕРРИТОРИАЛЬНОГО ДЕЛЕНИЯ С РАЗДЕЛЕНИЕМ ОБЪЕКТОВ СТРОИТЕЛЬСТВА НА МНОГОКВАРТИРНЫЕ ДОМА, ИНДИВИДУАЛЬНЫЕ ЖИЛЫЕ ДОМА, ОБЩЕСТВЕННЫЕ ЗДАНИЯ И ПРОИЗВОДСТВЕННЫЕ ЗДАНИЯ ПРОМЫШЛЕННЫХ ПРЕДПРИЯТИЙ.....	15
1.2. СУЩЕСТВУЮЩИЕ И ПЕРСПЕКТИВНЫЕ ОБЪЕМЫ ПОТРЕБЛЕНИЯ ТЕПЛОВОЙ ЭНЕРГИИ (МОЩНОСТИ) И ТЕПЛОНОСИТЕЛЯ С РАЗДЕЛЕНИЕМ ПО ВИДАМ ТЕПЛОПОТРЕБЛЕНИЯ В КАЖДОМ РАСЧЕТНОМ ЭЛЕМЕНТЕ ТЕРРИТОРИАЛЬНОГО ДЕЛЕНИЯ НА КАЖДОМ ЭТАПЕ	18
1.3. СУЩЕСТВУЮЩИЕ И ПЕРСПЕКТИВНЫЕ ОБЪЕМЫ ПОТРЕБЛЕНИЯ ТЕПЛОВОЙ ЭНЕРГИИ (МОЩНОСТИ) И ТЕПЛОНОСИТЕЛЯ ОБЪЕКТАМИ, РАСПОЛОЖЕННЫМИ В ПРОИЗВОДСТВЕННЫХ ЗОНАХ, НА КАЖДОМ ЭТАПЕ	19
1.4. СУЩЕСТВУЮЩИЕ И ПЕРСПЕКТИВНЫЕ ВЕЛИЧИНЫ СРЕДНЕВЗВЕШЕННОЙ ПЛОТНОСТИ ТЕПЛОВОЙ НАГРУЗКИ В КАЖДОМ РАСЧЕТНОМ ЭЛЕМЕНТЕ ТЕРРИТОРИАЛЬНОГО ДЕЛЕНИЯ, ЗОНЕ ДЕЙСТВИЯ КАЖДОГО ИСТОЧНИКА ТЕПЛОВОЙ ЭНЕРГИИ, КАЖДОЙ СИСТЕМЕ ТЕПЛОСНАБЖЕНИЯ ПО ВОСТОЧНОМУ СП.	19
РАЗДЕЛ 2 – СУЩЕСТВУЮЩИЕ И ПЕРСПЕКТИВНЫЕ БАЛАНСЫ ТЕПЛОВОЙ МОЩНОСТИ ИСТОЧНИКОВ ТЕПЛОВОЙ ЭНЕРГИИ И ТЕПЛОВОЙ НАГРУЗКИ ПОТРЕБИТЕЛЕЙ.....	20
2.1. ОПИСАНИЕ СУЩЕСТВУЮЩИХ И ПЕРСПЕКТИВНЫХ ЗОН ДЕЙСТВИЯ СИСТЕМ ТЕПЛОСНАБЖЕНИЯ И ИСТОЧНИКОВ ТЕПЛОВОЙ ЭНЕРГИИ	20
2.2. ОПИСАНИЕ СУЩЕСТВУЮЩИХ И ПЕРСПЕКТИВНЫХ ЗОН ДЕЙСТВИЯ ИНДИВИДУАЛЬНЫХ ИСТОЧНИКОВ ТЕПЛОВОЙ ЭНЕРГИИ.....	22
2.3. СУЩЕСТВУЮЩИЕ И ПЕРСПЕКТИВНЫЕ БАЛАНСЫ ТЕПЛОВОЙ МОЩНОСТИ И ТЕПЛОВОЙ НАГРУЗКИ ПОТРЕБИТЕЛЕЙ В ЗОНАХ ДЕЙСТВИЯ ИСТОЧНИКОВ ТЕПЛОВОЙ ЭНЕРГИИ, В ТОМ ЧИСЛЕ РАБОТАЮЩИХ НА ЕДИНУЮ ТЕПЛОВУЮ СЕТЬ, НА КАЖДОМ ЭТАПЕ	22
2.4. ПЕРСПЕКТИВНЫЕ БАЛАНСЫ ТЕПЛОВОЙ МОЩНОСТИ ИСТОЧНИКОВ ТЕПЛОВОЙ ЭНЕРГИИ И ТЕПЛОВОЙ НАГРУЗКИ ПОТРЕБИТЕЛЕЙ В СЛУЧАЕ, ЕСЛИ ЗОНА ДЕЙСТВИЯ ИСТОЧНИКА ТЕПЛОВОЙ ЭНЕРГИИ РАСПОЛОЖЕНА В ГРАНИЦАХ ДВУХ ИЛИ БОЛЕЕ ПОСЕЛЕНИЙ, ГОРОДСКИХ ОКРУГОВ ЛИБО В ГРАНИЦАХ ГОРОДСКОГО ОКРГА ИЛИ ГОРОДСКИХ ОКРУГОВ, С УКАЗАНИЕМ ВЕЛИЧИНЫ ТЕПЛОВОЙ НАГРУЗКИ ДЛЯ ПОТРЕБИТЕЛЕЙ КАЖДОГО ПОСЕЛЕНИЯ.....	25
2.5. РАДИУС ЭФФЕКТИВНОГО ТЕПЛОСНАБЖЕНИЯ, ОПРЕДЕЛЯЕМЫЙ В СООТВЕТСТВИИ С МЕТОДИЧЕСКИМИ УКАЗАНИЯМИ ПО РАЗРАБОТКЕ СХЕМ ТЕПЛОСНАБЖЕНИЯ.	25
РАЗДЕЛ 3 – СУЩЕСТВУЮЩИЕ И ПЕРСПЕКТИВНЫЕ БАЛАНСЫ ТЕПЛОНОСИТЕЛЯ.....	34
3.1. СУЩЕСТВУЮЩИЕ И ПЕРСПЕКТИВНЫЕ БАЛАНСЫ ПРОИЗВОДИТЕЛЬНОСТИ ВОДОПОДГОТОВИТЕЛЬНЫХ УСТАНОВОК И МАКСИМАЛЬНОГО ПОТРЕБЛЕНИЯ ТЕПЛОНОСИТЕЛЯ ТЕПЛОПОТРЕБЛЯЮЩИМИ УСТАНОВКАМИ ПОТРЕБИТЕЛЕЙ.....	34
3.2. СУЩЕСТВУЮЩИЕ И ПЕРСПЕКТИВНЫЕ БАЛАНСЫ ПРОИЗВОДИТЕЛЬНОСТИ ВОДОПОДГОТОВИТЕЛЬНЫХ УСТАНОВОК ИСТОЧНИКОВ ТЕПЛОВОЙ ЭНЕРГИИ ДЛЯ КОМПЕНСАЦИИ ПОТЕРЬ ТЕПЛОНОСИТЕЛЯ В АВАРИЙНЫХ РЕЖИМАХ РАБОТЫ СИСТЕМ ТЕПЛОСНАБЖЕНИЯ.....	37
РАЗДЕЛ 4 – ОСНОВНЫЕ ПОЛОЖЕНИЯ МАСТЕР-ПЛАНА РАЗВИТИЯ СИСТЕМ ТЕПЛОСНАБЖЕНИЯ Восточного сп.	38
4.1. ОПИСАНИЕ СЦЕНАРИЕВ РАЗВИТИЯ ТЕПЛОСНАБЖЕНИЯ ВОСТОЧНОГО СП.....	38
4.2. ОБОСНОВАНИЕ ВЫБОРА ПРИОРИТЕТНОГО СЦЕНАРИЯ РАЗВИТИЯ ТЕПЛОСНАБЖЕНИЯ ВОСТОЧНОГО СП.	40
РАЗДЕЛ 5 – ПРЕДЛОЖЕНИЯ ПО СТРОИТЕЛЬСТВУ, РЕКОНСТРУКЦИИ, ТЕХНИЧЕСКОМУ ПЕРЕВООРУЖЕНИЮ И (ИЛИ) МОДЕРНИЗАЦИИ ИСТОЧНИКОВ ТЕПЛОВОЙ ЭНЕРГИИ.....	42

5.1. ПРЕДЛОЖЕНИЯ ПО СТРОИТЕЛЬСТВУ ИСТОЧНИКОВ ТЕПЛОВОЙ ЭНЕРГИИ, ОБЕСПЕЧИВАЮЩИХ ПЕРСПЕКТИВНУЮ ТЕПЛОВУЮ НАГРУЗКУ НА ОСВАИВАЕМЫХ ТЕРРИТОРИЯХ ВОСТОЧНОГО СП., ДЛЯ КОТОРЫХ ОТСУТСТВУЕТ ВОЗМОЖНОСТЬ И (ИЛИ) ЦЕЛЕСООБРАЗНОСТЬ ПЕРЕДАЧИ ТЕПЛОВОЙ ЭНЕРГИИ ОТ СУЩЕСТВУЮЩИХ ИЛИ РЕКОНСТРУИРУЕМЫХ ИСТОЧНИКОВ ТЕПЛОВОЙ ЭНЕРГИИ	42
5.2. ПРЕДЛОЖЕНИЯ ПО РЕКОНСТРУКЦИИ ИСТОЧНИКОВ ТЕПЛОВОЙ ЭНЕРГИИ, ОБЕСПЕЧИВАЮЩИХ ПЕРСПЕКТИВНУЮ ТЕПЛОВУЮ НАГРУЗКУ В СУЩЕСТВУЮЩИХ И РАСШИРЯЕМЫХ ЗОНАХ ДЕЙСТВИЯ ИСТОЧНИКОВ ТЕПЛОВОЙ ЭНЕРГИИ	42
5.3. ПРЕДЛОЖЕНИЯ ПО ТЕХНИЧЕСКОМУ ПЕРЕВООРУЖЕНИЮ И (ИЛИ) МОДЕРНИЗАЦИИ ИСТОЧНИКОВ ТЕПЛОВОЙ ЭНЕРГИИ С ЦЕЛЬЮ ПОВЫШЕНИЯ ЭФФЕКТИВНОСТИ РАБОТЫ СИСТЕМ ТЕПЛОСНАБЖЕНИЯ	43
5.4. ГРАФИКИ СОВМЕСТНОЙ РАБОТЫ ИСТОЧНИКОВ ТЕПЛОВОЙ ЭНЕРГИИ, ФУНКЦИОНИРУЮЩИХ В РЕЖИМЕ КОМБИНИРОВАННОЙ ВЫРАБОТКИ ЭЛЕКТРИЧЕСКОЙ И ТЕПЛОВОЙ ЭНЕРГИИ И КОТЕЛЬНЫХ.....	43
5.5. МЕРЫ ПО ВЫВОДУ ИЗ ЭКСПЛУАТАЦИИ, КОНСЕРВАЦИИ И ДЕМОНТАЖУ ИЗБЫТОЧНЫХ ИСТОЧНИКОВ ТЕПЛОВОЙ ЭНЕРГИИ, А ТАКЖЕ ИСТОЧНИКОВ ТЕПЛОВОЙ ЭНЕРГИИ, ВЫРАБОТАВШИХ НОРМАТИВНЫЙ СРОК СЛУЖБЫ, В СЛУЧАЕ ЕСЛИ ПРОДЛЕНИЕ СРОКА СЛУЖБЫ ТЕХНИЧЕСКИ НЕВОЗМОЖНО ИЛИ ЭКОНОМИЧЕСКИ НЕЦЕЛЕСОБРАЗНО	43
5.6. МЕРЫ ПО ПЕРЕБОРУДОВАНИЮ КОТЕЛЬНЫХ В ИСТОЧНИКИ ТЕПЛОВОЙ ЭНЕРГИИ, ФУНКЦИОНИРУЮЩИЕ В РЕЖИМЕ КОМБИНИРОВАННОЙ ВЫРАБОТКИ ЭЛЕКТРИЧЕСКОЙ И ТЕПЛОВОЙ ЭНЕРГИИ.....	44
5.7. МЕРЫ ПО ПЕРЕВОДУ КОТЕЛЬНЫХ, РАЗМЕЩЕННЫХ В СУЩЕСТВУЮЩИХ И РАСШИРЯЕМЫХ ЗОНАХ ДЕЙСТВИЯ ИСТОЧНИКОВ ТЕПЛОВОЙ ЭНЕРГИИ, ФУНКЦИОНИРУЮЩИХ В РЕЖИМЕ КОМБИНИРОВАННОЙ ВЫРАБОТКИ ЭЛЕКТРИЧЕСКОЙ И ТЕПЛОВОЙ ЭНЕРГИИ, В ПИКОВЫЙ РЕЖИМ РАБОТЫ, ЛИБО ПО ВЫВОДУ ИХ ИЗ ЭКСПЛУАТАЦИИ	44
5.8. ТЕМПЕРАТУРНЫЙ ГРАФИК ОТПУСКА ТЕПЛОВОЙ ЭНЕРГИИ ДЛЯ КАЖДОГО ИСТОЧНИКА ТЕПЛОВОЙ ЭНЕРГИИ ИЛИ ГРУППЫ ИСТОЧНИКОВ ТЕПЛОВОЙ ЭНЕРГИИ В СИСТЕМЕ ТЕПЛОСНАБЖЕНИЯ, РАБОТАЮЩЕЙ НА ОБЩУЮ ТЕПЛОВУЮ СЕТЬ, И ОЦЕНКУ ЗАТРАТ ПРИ НЕОБХОДИМОСТИ ЕГО ИЗМЕНЕНИЯ.....	44
5.9. ПРЕДЛОЖЕНИЯ ПО ПЕРСПЕКТИВНОЙ УСТАНОВЛЕННОЙ ТЕПЛОВОЙ МОЩНОСТИ КАЖДОГО ИСТОЧНИКА ТЕПЛОВОЙ ЭНЕРГИИ С ПРЕДЛОЖЕНИЯМИ ПО СРОКУ ВВОДА В ЭКСПЛУАТАЦИЮ НОВЫХ МОЩНОСТЕЙ	45
5.10. ПРЕДЛОЖЕНИЯ ПО ВВОДУ НОВЫХ И РЕКОНСТРУКЦИИ СУЩЕСТВУЮЩИХ ИСТОЧНИКОВ ТЕПЛОВОЙ ЭНЕРГИИ С ИСПОЛЬЗОВАНИЕМ ВОЗОБНОВЛЯЕМЫХ ИСТОЧНИКОВ ЭНЕРГИИ, А ТАКЖЕ МЕСТНЫХ ВИДОВ ТОПЛИВА.....	45
РАЗДЕЛ 6 – ПРЕДЛОЖЕНИЯ ПО СТРОИТЕЛЬСТВУ, РЕКОНСТРУКЦИИ И (ИЛИ) МОДЕРНИЗАЦИИ ТЕПЛОВЫХ СЕТЕЙ.....	47
6.1. ПРЕДЛОЖЕНИЯ ПО СТРОИТЕЛЬСТВУ, РЕКОНСТРУКЦИИ И (ИЛИ) МОДЕРНИЗАЦИИ ТЕПЛОВЫХ СЕТЕЙ, ОБЕСПЕЧИВАЮЩИХ ПЕРЕРАСПРЕДЕЛЕНИЕ ТЕПЛОВОЙ НАГРУЗКИ ИЗ ЗОН С ДЕФИЦИТОМ РАСПОЛАГАЕМОЙ ТЕПЛОВОЙ МОЩНОСТИ ИСТОЧНИКОВ ТЕПЛОВОЙ ЭНЕРГИИ В ЗОНЫ С РЕЗЕРВОМ РАСПОЛАГАЕМОЙ ТЕПЛОВОЙ МОЩНОСТИ ИСТОЧНИКОВ ТЕПЛОВОЙ ЭНЕРГИИ (ИСПОЛЬЗОВАНИЕ СУЩЕСТВУЮЩИХ РЕЗЕРВОВ).....	47
6.2. ПРЕДЛОЖЕНИЯ ПО СТРОИТЕЛЬСТВУ, РЕКОНСТРУКЦИИ И (ИЛИ) МОДЕРНИЗАЦИИ ТЕПЛОВЫХ СЕТЕЙ ДЛЯ ОБЕСПЕЧЕНИЯ ПЕРСПЕКТИВНЫХ ПРИРОСТОВ ТЕПЛОВОЙ НАГРУЗКИ В ОСВАИВАЕМЫХ РАЙОНАХ ВОСТОЧНОГО СП. ПОД ЖИЛИЩНУЮ, КОМПЛЕКСНУЮ ИЛИ ПРОИЗВОДСТВЕННУЮ ЗАСТРОЙКУ.....	47
6.3. ПРЕДЛОЖЕНИЯ ПО СТРОИТЕЛЬСТВУ, РЕКОНСТРУКЦИИ И (ИЛИ) МОДЕРНИЗАЦИИ ТЕПЛОВЫХ СЕТЕЙ В ЦЕЛЯХ ОБЕСПЕЧЕНИЯ УСЛОВИЙ, ПРИ НАЛИЧИИ КОТОРЫХ СУЩЕСТВУЕТ ВОЗМОЖНОСТЬ ПОСТАВОК ТЕПЛОВОЙ ЭНЕРГИИ ПОТРЕБИТЕЛЯМ ОТ РАЗЛИЧНЫХ ИСТОЧНИКОВ ТЕПЛОВОЙ ЭНЕРГИИ ПРИ СОХРАНЕНИИ НАДЕЖНОСТИ ТЕПЛОСНАБЖЕНИЯ	48
6.4. ПРЕДЛОЖЕНИЯ ПО СТРОИТЕЛЬСТВУ, РЕКОНСТРУКЦИИ И (ИЛИ) МОДЕРНИЗАЦИИ ТЕПЛОВЫХ СЕТЕЙ ДЛЯ ПОВЫШЕНИЯ ЭФФЕКТИВНОСТИ ФУНКЦИОНИРОВАНИЯ СИСТЕМЫ ТЕПЛОСНАБЖЕНИЯ, В ТОМ ЧИСЛЕ ЗА СЧЕТ ПЕРЕВОДА КОТЕЛЬНЫХ В ПИКОВЫЙ РЕЖИМ РАБОТЫ ИЛИ ЛИКВИДАЦИИ КОТЕЛЬНЫХ ПО ОСНОВАНИЯМ, УКААННЫМ В ПОДПУНКТЕ «Д» ПУНКТА 11 НАСТОЯЩЕГО ДОКУМЕНТА.....	48
6.5. ПРЕДЛОЖЕНИЯ ПО СТРОИТЕЛЬСТВУ, РЕКОНСТРУКЦИИ И (ИЛИ) МОДЕРНИЗАЦИИ ТЕПЛОВЫХ СЕТЕЙ ДЛЯ ОБЕСПЕЧЕНИЯ НОРМАТИВНОЙ НАДЕЖНОСТИ ТЕПЛОСНАБЖЕНИЯ ПОТРЕБИТЕЛЕЙ.....	49

РАЗДЕЛ 7 – ПРЕДЛОЖЕНИЯ ПО ПЕРЕВОДУ ОТКРЫТЫХ СИСТЕМ ТЕПЛОСНАБЖЕНИЯ (ГОРЯЧЕГО ВОДОСНАБЖЕНИЯ), ОТДЕЛЬНЫХ УЧАСТКОВ ТАКИХ СИСТЕМ НА ЗАКРЫТЫЕ СИСТЕМЫ ГОРЯЧЕГО ВОДОСНАБЖЕНИЯ.....50

7.1. ПРЕДЛОЖЕНИЯ ПО ПЕРЕВОДУ СУЩЕСТВУЮЩИХ ОТКРЫТЫХ СИСТЕМ ТЕПЛОСНАБЖЕНИЯ (ГОРЯЧЕГО ВОДОСНАБЖЕНИЯ), ОТДЕЛЬНЫХ УЧАСТКОВ ТАКИХ СИСТЕМ НА ЗАКРЫТЫЕ СИСТЕМЫ ГОРЯЧЕГО ВОДОСНАБЖЕНИЯ, ДЛЯ ОСУЩЕСТВЛЕНИЯ КОТОРОГО НЕОБХОДИМО СТРОИТЕЛЬСТВО ИНДИВИДУАЛЬНЫХ И (ИЛИ) ЦЕНТРАЛЬНЫХ ТЕПЛОВЫХ ПУНКТОВ ПРИ НАЛИЧИИ У ПОТРЕБИТЕЛЕЙ ВНУТРИДОМОВЫХ СИСТЕМ ГОРЯЧЕГО ВОДОСНАБЖЕНИЯ 50

7.2. ПРЕДЛОЖЕНИЯ ПО ПЕРЕВОДУ СУЩЕСТВУЮЩИХ ОТКРЫТЫХ СИСТЕМ ТЕПЛОСНАБЖЕНИЯ (ГОРЯЧЕГО ВОДОСНАБЖЕНИЯ), ОТДЕЛЬНЫХ УЧАСТКОВ ТАКИХ СИСТЕМ НА ЗАКРЫТЫЕ СИСТЕМЫ ГОРЯЧЕГО ВОДОСНАБЖЕНИЯ, ДЛЯ ОСУЩЕСТВЛЕНИЯ КОТОРОГО ОТСУТСТВУЕТ НЕОБХОДИМОСТЬ СТРОИТЕЛЬСТВА ИНДИВИДУАЛЬНЫХ И (ИЛИ) ЦЕНТРАЛЬНЫХ ТЕПЛОВЫХ ПУНКТОВ ПО ПРИЧИНЕ ОТСУТСТВИЯ У ПОТРЕБИТЕЛЕЙ ВНУТРИДОМОВЫХ СИСТЕМ ГОРЯЧЕГО ВОДОСНАБЖЕНИЯ..... 51

РАЗДЕЛ 8 – ПЕРСПЕКТИВНЫЕ ТОПЛИВНЫЕ БАЛАНСЫ52

8.1. ПЕРСПЕКТИВНЫЕ ТОПЛИВНЫЕ БАЛАНСЫ ДЛЯ КАЖДОГО ИСТОЧНИКА ТЕПЛОВОЙ ЭНЕРГИИ ПО ВИДАМ ОСНОВНОГО, РЕЗЕРВНОГО И АВАРИЙНОГО ТОПЛИВА НА КАЖДОМ ЭТАПЕ 52

8.2. ПОТРЕБЛЯЕМЫЕ ИСТОЧНИКОМ ТЕПЛОВОЙ ЭНЕРГИИ ВИДЫ ТОПЛИВА, ВКЛЮЧАЯ МЕСТНЫЕ ВИДЫ ТОПЛИВА, А ТАКЖЕ ИСПОЛЬЗУЕМЫЕ ВОЗОБНОВЛЯЕМЫЕ ИСТОЧНИКИ ЭНЕРГИИ 54

8.3. ВИДЫ ТОПЛИВА (В СЛУЧАЕ, ЕСЛИ ТОПЛИВОМ ЯВЛЯЕТСЯ УГОЛЬ, - ВИД ИСКОПАЕМОГО УГЛЯ В СООТВЕТСТВИИ С МЕЖГОСУДАРСТВЕННЫМ СТАНДАРТОМ ГОСТ 25543-2013 «УГЛИ БУРЫЕ, КАМЕННЫЕ И АНТРАЦИТЫ. КЛАССИФИКАЦИЯ ПО ГЕНЕТИЧЕСКИМ И ТЕХНОЛОГИЧЕСКИМ ПАРАМЕТРАМ»), ИХ ДОЛЮ И ЗНАЧЕНИЕ НИЗШЕЙ ТЕПЛОТЫ СГОРАНИЯ ТОПЛИВА, ИСПОЛЬЗУЕМЫЕ ДЛЯ ПРОИЗВОДСТВА ТЕПЛОВОЙ ЭНЕРГИИ ПО КАЖДОЙ СИСТЕМЕ ТЕПЛОСНАБЖЕНИЯ 55

8.4. ПРЕОБЛАДАЮЩИЙ В ПОСЕЛЕНИИ, ГОРОДСКОМ ОКРУГЕ ВИД ТОПЛИВА, ОПРЕДЕЛЯЕМЫЙ ПО СОВОКУПНОСТИ ВСЕХ СИСТЕМ ТЕПЛОСНАБЖЕНИЯ, НАХОДЯЩИХСЯ В СООТВЕТСТВУЮЩЕМ ПОСЕЛЕНИИ, ГОРОДСКОМ ОКРУГЕ 55

8.5. ПРИОРИТЕТНОЕ НАПРАВЛЕНИЕ РАЗВИТИЯ ТОПЛИВНОГО БАЛАНСА ПОСЕЛЕНИЯ, ГОРОДСКОГО ОКРУГА..... 56

РАЗДЕЛ 9 - ИНВЕСТИЦИИ В СТРОИТЕЛЬСТВО, РЕКОНСТРУКЦИЮ, ТЕХНИЧЕСКОЕ ПЕРЕВООРУЖЕНИЕ И (ИЛИ) МОДЕРНИЗАЦИЮ57

9.1. ПРЕДЛОЖЕНИЯ ПО ВЕЛИЧИНЕ НЕОБХОДИМЫХ ИНВЕСТИЦИЙ В СТРОИТЕЛЬСТВО, РЕКОНСТРУКЦИЮ, ТЕХНИЧЕСКОЕ ПЕРЕВООРУЖЕНИЕ И (ИЛИ) МОДЕРНИЗАЦИЮ ИСТОЧНИКОВ ТЕПЛОВОЙ ЭНЕРГИИ НА КАЖДОМ ЭТАПЕ 57

9.2. ПРЕДЛОЖЕНИЯ ПО ВЕЛИЧИНЕ НЕОБХОДИМЫХ ИНВЕСТИЦИЙ В СТРОИТЕЛЬСТВО, РЕКОНСТРУКЦИЮ, ТЕХНИЧЕСКОЕ ПЕРЕВООРУЖЕНИЕ И (ИЛИ) МОДЕРНИЗАЦИЮ ТЕПЛОВЫХ СЕТЕЙ, НАСОСНЫХ СТАНЦИЙ И ТЕПЛОВЫХ ПУНКТОВ НА КАЖДОМ ЭТАПЕ 60

9.3. ПРЕДЛОЖЕНИЯ ПО ВЕЛИЧИНЕ ИНВЕСТИЦИЙ В СТРОИТЕЛЬСТВО, РЕКОНСТРУКЦИЮ, ТЕХНИЧЕСКОЕ ПЕРЕВООРУЖЕНИЕ И (ИЛИ) МОДЕРНИЗАЦИЮ В СВЯЗИ С ИЗМЕНЕНИЯМИ ТЕМПЕРАТУРНОГО ГРАФИКА И ГИДРАВЛИЧЕСКОГО РЕЖИМА РАБОТЫ СИСТЕМЫ ТЕПЛОСНАБЖЕНИЯ НА КАЖДОМ ЭТАПЕ 60

9.4. ПРЕДЛОЖЕНИЯ ПО ВЕЛИЧИНЕ НЕОБХОДИМЫХ ИНВЕСТИЦИЙ ДЛЯ ПЕРЕВОДА ОТКРЫТОЙ СИСТЕМЫ ТЕПЛОСНАБЖЕНИЯ (ГОРЯЧЕГО ВОДОСНАБЖЕНИЯ), ОТДЕЛЬНЫХ УЧАСТКОВ ТАКОЙ СИСТЕМЫ НА ЗАКРЫТУЮ СИСТЕМУ ГОРЯЧЕГО ВОДОСНАБЖЕНИЯ НА КАЖДОМ ЭТАПЕ 60

9.5. ОЦЕНКУ ЭФФЕКТИВНОСТИ ИНВЕСТИЦИЙ ПО ОТДЕЛЬНЫМ ПРЕДЛОЖЕНИЯМ 60

9.6. ВЕЛИЧИНУ ФАКТИЧЕСКИ ОСУЩЕСТВЛЕННЫХ ИНВЕСТИЦИЙ В СТРОИТЕЛЬСТВО, РЕКОНСТРУКЦИЮ, ТЕХНИЧЕСКОЕ ПЕРЕВООРУЖЕНИЕ И (ИЛИ) МОДЕРНИЗАЦИЮ ОБЪЕКТОВ ТЕПЛОСНАБЖЕНИЯ ЗА БАЗОВЫЙ ПЕРИОД И БАЗОВЫЙ ПЕРИОД АКТУАЛИЗАЦИИ 61

РАЗДЕЛ 10 – РЕШЕНИЕ О ПРИСВОЕНИИ СТАТУСА ЕДИНОЙ ТЕПЛОСНАБЖАЮЩЕЙ ОРГАНИЗАЦИИ (ОРГАНИЗАЦИЯМ).....62

10.1. РЕШЕНИЕ О ПРИСВОЕНИИ СТАТУСА ЕДИНОЙ ТЕПЛОСНАБЖАЮЩЕЙ ОРГАНИЗАЦИИ (ОРГАНИЗАЦИЯМ) 62

10.2. РЕЕСТР ЗОН ДЕЯТЕЛЬНОСТИ ЕДИНОЙ ТЕПЛОСНАБЖАЮЩЕЙ ОРГАНИЗАЦИИ (ОРГАНИЗАЦИЙ)..... 65

10.3. ОСНОВАНИЯ, В ТОМ ЧИСЛЕ КРИТЕРИИ, В СООТВЕТСТВИИ С КОТОРЫМИ ТЕПЛОСНАБЖАЮЩЕЙ ОРГАНИЗАЦИИ ПРИСВОЕН СТАТУС ЕДИНОЙ ТЕПЛОСНАБЖАЮЩЕЙ ОРГАНИЗАЦИИ	65
10.4. ИНФОРМАЦИЮ О ПОДАННЫХ ТЕПЛОСНАБЖАЮЩИМИ ОРГАНИЗАЦИЯМИ ЗАЯВКАХ НА ПРИСВОЕНИЕ СТАТУСА ЕДИНОЙ ТЕПЛОСНАБЖАЮЩЕЙ ОРГАНИЗАЦИИ.....	67
10.5. РЕЕСТР СИСТЕМ ТЕПЛОСНАБЖЕНИЯ, СОДЕРЖАЩИЙ ПЕРЕЧЕНЬ ТЕПЛОСНАБЖАЮЩИХ ОРГАНИЗАЦИЙ, ДЕЙСТВУЮЩИХ В КАЖДОЙ СИСТЕМЕ ТЕПЛОСНАБЖЕНИЯ, РАСПОЛОЖЕННЫХ В ГРАНИЦАХ ВОСТОЧНОГО СП.....	67
РАЗДЕЛ 11 – РЕШЕНИЯ О РАСПРЕДЕЛЕНИИ ТЕПЛОВОЙ НАГРУЗКИ МЕЖДУ ИСТОЧНИКАМИ ТЕПЛОВОЙ ЭНЕРГИИ	69
РАЗДЕЛ 12 – РЕШЕНИЯ ПО БЕСХОЗЯЙНЫМ ТЕПЛОВЫМ СЕТЯМ.....	70
РАЗДЕЛ 13 – СИНХРОНИЗАЦИЯ СХЕМЫ ТЕПЛОСНАБЖЕНИЯ СО СХЕМОЙ ГАЗОСНАБЖЕНИЯ И ГАЗИФИКАЦИИ СУБЪЕКТА РОССИЙСКОЙ ФЕДЕРАЦИИ И (ИЛИ) ПОСЕЛЕНИЯ, СХЕМОЙ И ПРОГРАММОЙ РАЗВИТИЯ ЭЛЕКТРОЭНЕРГЕТИКИ, А ТАКЖЕ СО СХЕМОЙ ВОДОСНАБЖЕНИЯ И ВОДООТВЕДЕНИЯ ВОСТОЧНОГО СП.	72
13.1. ОПИСАНИЕ РЕШЕНИЙ (НА ОСНОВЕ УТВЕРЖДЕННОЙ РЕГИОНАЛЬНОЙ (МЕЖРЕГИОНАЛЬНОЙ) ПРОГРАММЫ ГАЗИФИКАЦИИ ЖИЛИЩНО-КОММУНАЛЬНОГО ХОЗЯЙСТВА, ПРОМЫШЛЕННЫХ И ИНЫХ ОРГАНИЗАЦИЙ) О РАЗВИТИИ СООТВЕТСТВУЮЩЕЙ СИСТЕМЫ ГАЗОСНАБЖЕНИЯ В ЧАСТИ ОБЕСПЕЧЕНИЯ ТОПЛИВОМ ИСТОЧНИКОВ ТЕПЛОВОЙ ЭНЕРГИИ	72
13.2. ОПИСАНИЕ ПРОБЛЕМ ОРГАНИЗАЦИИ ГАЗОСНАБЖЕНИЯ ИСТОЧНИКОВ ТЕПЛОВОЙ ЭНЕРГИИ	74
13.3. ПРЕДЛОЖЕНИЯ ПО КОРРЕКТИРОВКЕ УТВЕРЖДЕННОЙ (РАЗРАБОТКЕ) РЕГИОНАЛЬНОЙ (МЕЖРЕГИОНАЛЬНОЙ) ПРОГРАММЫ ГАЗИФИКАЦИИ ЖИЛИЩНО-КОММУНАЛЬНОГО ХОЗЯЙСТВА, ПРОМЫШЛЕННЫХ И ИНЫХ ОРГАНИЗАЦИЙ ДЛЯ ОБЕСПЕЧЕНИЯ СОГЛАСОВАННОСТИ ТАКОЙ ПРОГРАММЫ С УКАЗАННЫМИ В СХЕМЕ ТЕПЛОСНАБЖЕНИЯ РЕШЕНИЯМИ О РАЗВИТИИ ИСТОЧНИКОВ ТЕПЛОВОЙ ЭНЕРГИИ И СИСТЕМ ТЕПЛОСНАБЖЕНИЯ	74
13.4. ОПИСАНИЕ РЕШЕНИЙ (ВЫРАБАТЫВАЕМЫХ С УЧЕТОМ ПОЛОЖЕНИЙ УТВЕРЖДЕННОЙ СХЕМЫ И ПРОГРАММЫ РАЗВИТИЯ ЕДИНОЙ ЭНЕРГЕТИЧЕСКОЙ СИСТЕМЫ РОССИИ) О СТРОИТЕЛЬСТВЕ, РЕКОНСТРУКЦИИ, ТЕХНИЧЕСКОМ ПЕРЕООРУЖЕНИИ И (ИЛИ) МОДЕРНИЗАЦИИ, ВЫВОДЕ ИЗ ЭКСПЛУАТАЦИИ ИСТОЧНИКОВ ТЕПЛОВОЙ ЭНЕРГИИ И ГЕНЕРИРУЮЩИХ ОБЪЕКТОВ, ВКЛЮЧАЯ ВХОДЯЩЕЕ В ИХ СОСТАВ ОБОРУДОВАНИЕ, ФУНКЦИОНИРУЮЩИХ В РЕЖИМЕ КОМБИНИРОВАННОЙ ВЫРАБОТКИ ЭЛЕКТРИЧЕСКОЙ И ТЕПЛОВОЙ ЭНЕРГИИ, В ЧАСТИ ПЕРСПЕКТИВНЫХ БАЛАНСОВ ТЕПЛОВОЙ МОЩНОСТИ В СХЕМАХ ТЕПЛОСНАБЖЕНИЯ	75
13.5. ПРЕДЛОЖЕНИЯ ПО СТРОИТЕЛЬСТВУ ГЕНЕРИРУЮЩИХ ОБЪЕКТОВ, ФУНКЦИОНИРУЮЩИХ В РЕЖИМЕ КОМБИНИРОВАННОЙ ВЫРАБОТКИ ЭЛЕКТРИЧЕСКОЙ И ТЕПЛОВОЙ ЭНЕРГИИ, УКАЗАННЫХ В СХЕМЕ ТЕПЛОСНАБЖЕНИЯ, ДЛЯ ИХ УЧЕТА ПРИ РАЗРАБОТКЕ СХЕМЫ И ПРОГРАММЫ ПЕРСПЕКТИВНОГО РАЗВИТИЯ ЭЛЕКТРОЭНЕРГЕТИКИ СУБЪЕКТА РОССИЙСКОЙ ФЕДЕРАЦИИ, СХЕМЫ И ПРОГРАММЫ РАЗВИТИЯ ЕДИНОЙ ЭНЕРГЕТИЧЕСКОЙ СИСТЕМЫ РОССИИ, СОДЕРЖАЩИЕ В ТОМ ЧИСЛЕ ОПИСАНИЕ УЧАСТИЯ УКАЗАННЫХ ОБЪЕКТОВ В ПЕРСПЕКТИВНЫХ БАЛАНСАХ ТЕПЛОВОЙ МОЩНОСТИ И ЭНЕРГИИ	75
13.6. ОПИСАНИЕ РЕШЕНИЙ О РАЗВИТИИ СООТВЕТСТВУЮЩЕЙ СИСТЕМЫ ВОДОСНАБЖЕНИЯ В ЧАСТИ, ОТНОСЯЩЕЙСЯ К СИСТЕМАМ ТЕПЛОСНАБЖЕНИЯ.....	75
13.7. ПРЕДЛОЖЕНИЯ ПО КОРРЕКТИРОВКЕ УТВЕРЖДЕННОЙ (РАЗРАБОТКЕ) СХЕМЫ ВОДОСНАБЖЕНИЯ ВОСТОЧНОГО СП., ЕДИНОЙ СХЕМЫ ВОДОСНАБЖЕНИЯ И ВОДООТВЕДЕНИЯ ГОРОДА ФЕДЕРАЛЬНОГО ЗНАЧЕНИЯ ДЛЯ ОБЕСПЕЧЕНИЯ СОГЛАСОВАННОСТИ ТАКОЙ СХЕМЫ И УКАЗАННЫХ В СХЕМЕ ТЕПЛОСНАБЖЕНИЯ РЕШЕНИЙ О РАЗВИТИИ ИСТОЧНИКОВ ТЕПЛОВОЙ ЭНЕРГИИ И СИСТЕМ ТЕПЛОСНАБЖЕНИЯ	76
РАЗДЕЛ 14 – ИНДИКАТОРЫ РАЗВИТИЯ СИСТЕМ ТЕПЛОСНАБЖЕНИЯ ВОСТОЧНОГО СП.....	77
РАЗДЕЛ 15 – ЦЕНОВЫЕ (ТАРИФНЫЕ) ПОСЛЕДСТВИЯ	81

СПИСОК СОКРАЩЕНИЙ

ГО	Городской округ
г.	Город
п.	Поселок
с.	Село
сп.	Сельское поселение
д.	Деревня
ул.	Улица
р.	Река
РЭТД	Расчетный элемент территориального деления
РСО	Ресурсоснабжающая организация
РФ	Российская Федерация
ФЗ	Федеральный закон
тыс.	Тысяча
га.	Гектар
ООО	Общество с ограниченной ответственностью
ГВС	Горячее водоснабжение
БМК	Блочно-модульная котельная
ТСЖ	Товарищество собственников жилья
МУП	Муниципальное унитарное предприятие
МКД	Многоквартирный жилой дом
ЧД	Частный дом
ВИЭ	Возобновляемые источники энергии

ВВЕДЕНИЕ

Восточное сельское поселение - муниципальное образование в Камышловском муниципальном районе Свердловской области. Административный центр — посёлок Восточный. Поселок Восточный расположен в 4 километрах от железнодорожной станции Аксариха, в восточной части Восточного сельского поселения, в 27,0 километрах от города Камышлов.

Общая площадь Восточного сельского поселения составляет 16 878 гектар. Восточное сельское поселение расположено в северной части Камышловского муниципального района и граничит:

- на севере с Пышминским городским округом;
- на востоке с Пышминским городским округом;
- на юге с Зареченским сельским поселением;
- на юго-западе с Камышловским городским округом;
- на западе с Галкинским сельским поселением.

Территория поселения представляет собой холмистую равнину, повышенные места - водоразделы рек, а пониженные - их долины. По абсолютным высотам преобладают низменные равнины: на междуречьях их высота составляет 50-150 м, а в долинах крупных рек - около 50 м. Самая высокая точка в Камышловском районе (абсолютная высота - 161 метр) расположена на северо-востоке от с. Кочневское. Встречается и такая форма микрорельефа как овраги и балки.

На территории Восточного сельского поселения значительную часть территории занимают пашни. Почвы относятся к лесостепной полосе с большим содержанием гумуса. В лесостепных районах области распространены оподзоленные и выщелоченные черноземы.

В состав Восточного сельского поселения входит 8 населенных пунктов: п. Восточный, д. Аксариха, п. Аксариха, д. Кашина, п. Ключики, с. Никольское, п. Ольховка, п. Победа.

Численность населения Восточного сельского поселения в 2022 г. (базовый год) по представленным данным составила 1 437 человек. Схематичное расположение Восточного сельского поселения представлено на Рисунках 1 – 2.

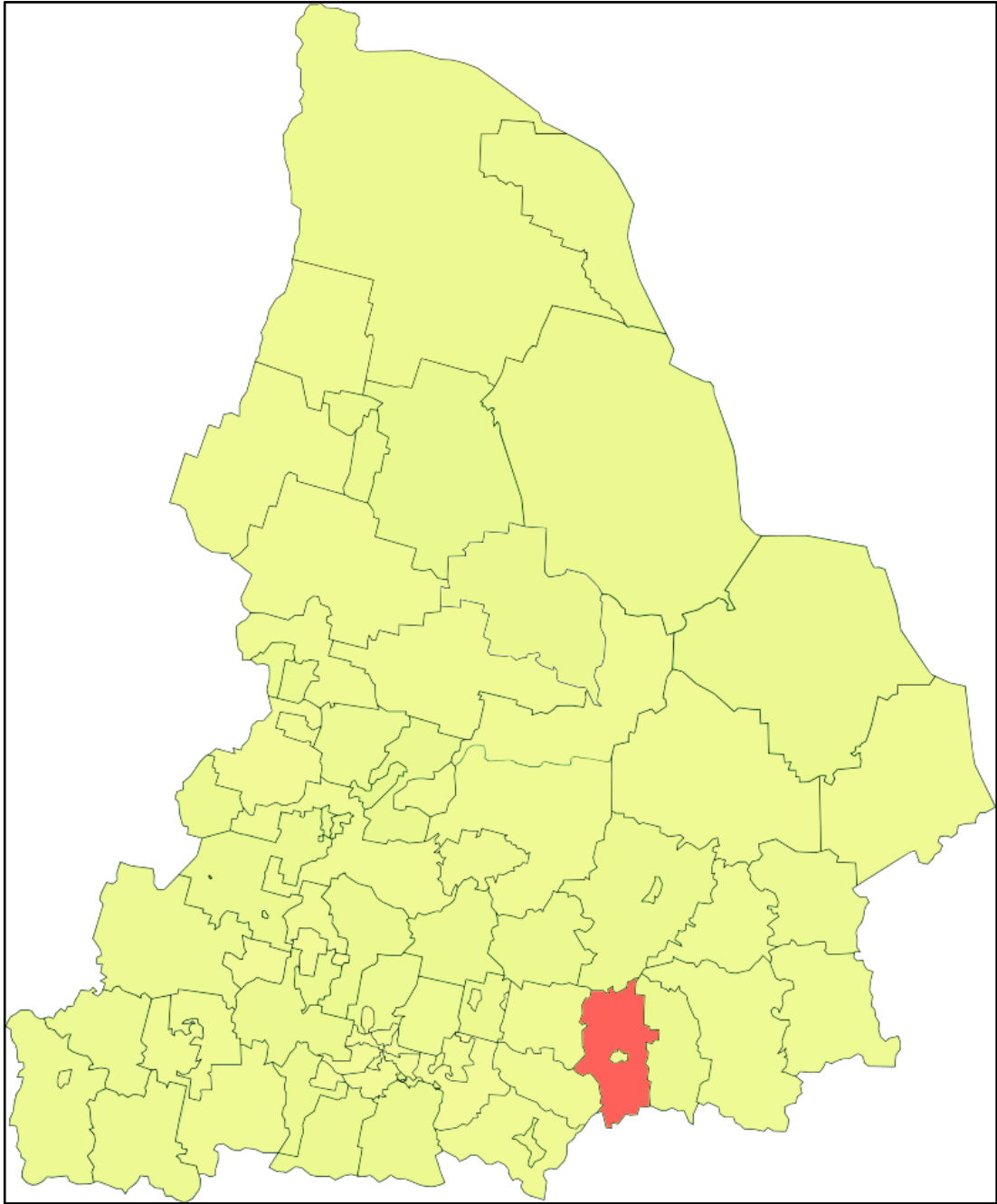


Рисунок 1. Расположение Восточного сп. на карте области (СО)

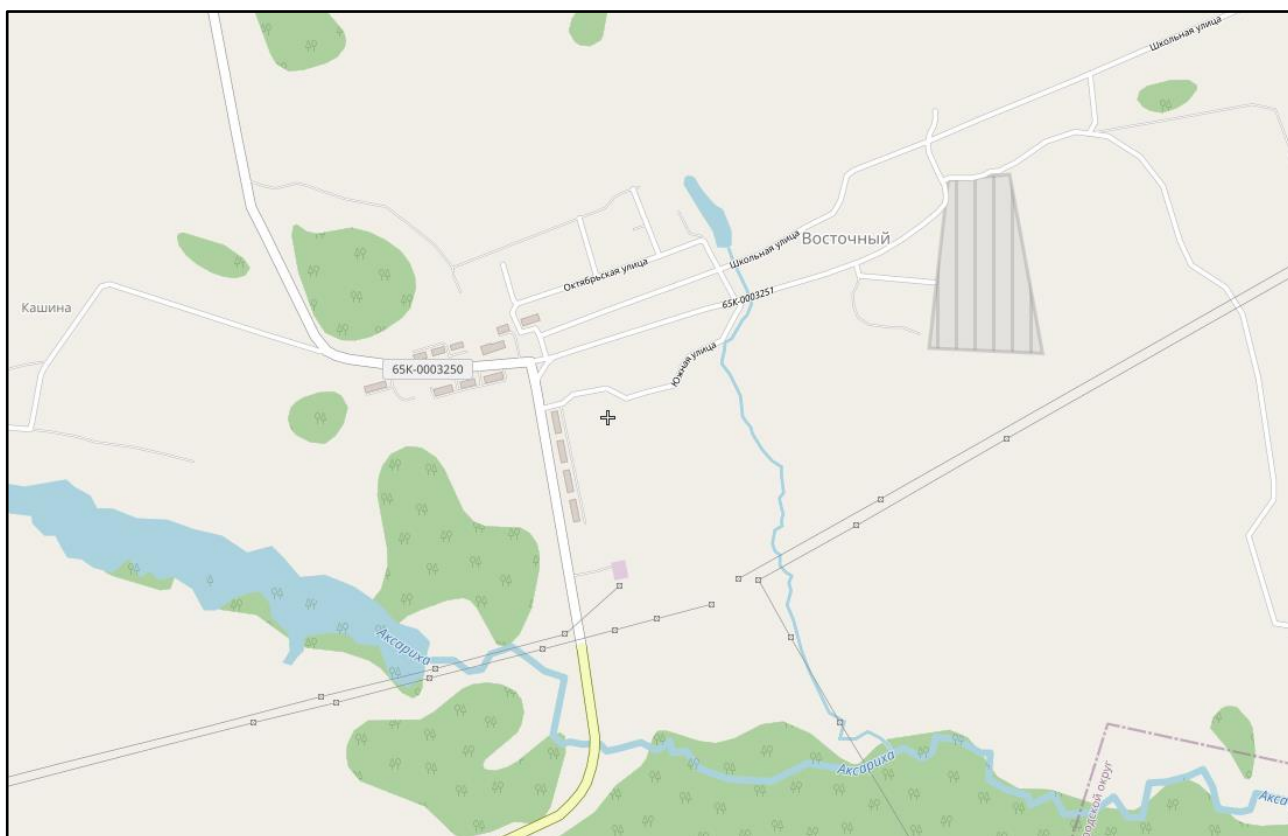


Рисунок 2. Схема расположения (Административный центр – п. Восточный)

Климат рассматриваемой территории относится к IV климатическому району в Свердловской области - Юго-восточный лесостепной предгорно-равнинный район. Средняя температура воздуха в январе $-16,10^{\circ}\text{C}$, в июле $+18,30^{\circ}\text{C}$. Максимальная температура воздуха составляет $+38^{\circ}\text{C}$, минимальная -47°C . Количество осадков за год составляет 300-400 мм. Почвы промерзают до 0,9-1,5 м. Снеговой покров устанавливается в конце октября, сходит - в апреле. Атмосферное давление составляет 748-750 мм рт. ст. Суммарная солнечная радиация составляет 95 ккал на 1 см^2 в год.

По условиям увлажнения район относится к зоне недостаточного увлажнения. Количество атмосферных осадков за год составляет 300-400 мм. За период с температурой выше 10°C около 225 мм.

Для района характерна длительная, морозная зима со сравнительно не высоким снежным покровом, что является причиной плохой перезимовки озимых культур. К неблагоприятным условиям перезимовки озимых относится также

наличие в зимний период оттепелей. Дней с оттепелями в течение периода ноябрь-март, в среднем около 22 дней.

Климатические характеристики Восточного сельского поселения, представленные в Таблице 1, принимаются в соответствии с СП 131.13330.2020¹.

Таблица 1. Расчетные данные климатической зоны Восточного сп.

№ п/п	Наименование расчетных параметров	Обозначение параметра	Единица измерения	Расчетное значение
1	Расчетная температура наружного воздуха	$t_{н.р.о.}$	°С	-32
2	Продолжительность отопительного периода	n	сутки	221
3	Средняя температура наружного воздуха за отопительный период	$t_{ср.п.}$	°С	-5,4

Условия для строительства в Восточном сельском поселении большей частью благоприятные. Худшая характеристика грунтов приурочена озерно-болотистым отложениям и к участкам долин с высоким горизонтом грунтовых вод, примыкающим к пойме и руслу рек.

Общее сейсмическое районирование территории Камышловского муниципального района оценивается по расчетной сейсмической интенсивности и составляет 6 баллов шкалы MSK-64 степени сейсмической опасности С (1 %) в течение 50 лет. Для А (10 %), В (5 %) – не установлена.

¹СП 131.13330.2020. Свод правил. Строительная климатология. СНиП 23-01-99*

РАЗДЕЛ 1 – ПОКАЗАТЕЛИ СУЩЕСТВУЮЩЕГО И ПЕРСПЕКТИВНОГО СПРОСА НА ТЕПЛОВУЮ ЭНЕРГИЮ (МОЩНОСТЬ) И ТЕПЛОНОСИТЕЛЬ В УСТАНОВЛЕННЫХ ГРАНИЦАХ ТЕРРИТОРИИ ВОСТОЧНОГО СП.

1.1. ВЕЛИЧИНЫ СУЩЕСТВУЮЩЕЙ ОТАПЛИВАЕМОЙ ПЛОЩАДИ СТРОИТЕЛЬНЫХ ФОНДОВ И ПРИРОСТЫ ОТАПЛИВАЕМОЙ ПЛОЩАДИ СТРОИТЕЛЬНЫХ ФОНДОВ ПО РАСЧЕТНЫМ ЭЛЕМЕНТАМ ТЕРРИТОРИАЛЬНОГО ДЕЛЕНИЯ С РАЗДЕЛЕНИЕМ ОБЪЕКТОВ СТРОИТЕЛЬСТВА НА МНОГОКВАРТИРНЫЕ ДОМА, ИНДИВИДУАЛЬНЫЕ ЖИЛЫЕ ДОМА, ОБЩЕСТВЕННЫЕ ЗДАНИЯ И ПРОИЗВОДСТВЕННЫЕ ЗДАНИЯ ПРОМЫШЛЕННЫХ ПРЕДПРИЯТИЙ

Восточное сельское поселение включает в себя 8 населенных пунктов, только посёлок Восточный обеспечен полноценным централизованным теплоснабжением. Также две муниципальные котельные расположены в селе Никольское осуществляющие автономное теплоснабжение детского сада и школы.

Данные по величине отапливаемой площади источниками централизованного теплоснабжения представлены в Таблице 2.

Таблица 2. Данные по величине существующей отапливаемой площади Восточное сп.

Населенный пункт, район	Источник тепловой энергии	Организация, осуществляющая эксплуатацию источника теплоснабжения на праве собственности или ином законном основании	Организация, владеющая тепловыми сетями на правах собственности или ином законном основании, осуществляющая эксплуатацию тепловых сетей	Отапливаемая площадь сохраняемого жилищного фонда, обеспеченного от источника тепловой энергии, тыс. м ²	Количество человек, обеспеченных от источника тепловой энергии, чел
п. Восточный	Котельная №1, п. Восточный, ул. Комарова 57а	МУП «Восточное коммунальное хозяйство»	МУП «Восточное коммунальное хозяйство»	9 257,0	417
п. Восточный	Котельная №2, п. Восточный, ул. Комарова 17в	МУП «Восточное коммунальное хозяйство»	МУП «Восточное коммунальное хозяйство»	351,2	45

Функциональное зонирование территории Восточного сп. представлено следующими функциональными зонами:

- жилая зона;
- общественно-делового зона;
- зона инженерной инфраструктуры;

- зона транспортной инфраструктуры;
- зона сельскохозяйственного использования;
- зона рекреационного назначения;
- зона кладбищ;
- зона естественных природных территорий (неиспользуемая).

Основной задачей жилищного строительства на период до 2037 года является обеспечение комфортных условий проживания для населения сельского поселения.

Для решения данной задачи необходимо:

- увеличить показатели обеспеченности жилой площадью на 1 человека;
- осуществлять снос и реконструкцию ветхого и аварийного жилого фонда;
- обеспечить разнообразие типов застройки нового жилищного строительства для удовлетворения потребностей всех слоев населения.

Также одной из важнейших проблем жилищно-коммунальной реформы является проблема ликвидации ветхого и аварийного жилищного фонда. Его наличие не только ухудшает внешний облик, понижает инвестиционную привлекательность поселения и сдерживает развитие инфраструктуры, но и создаёт потенциальную угрозу безопасности и комфортности проживания граждан, ухудшает качество предоставляемых коммунальных услуг, повышает социальную напряжённость в обществе.

Работа с жилищным фондом, признанным непригодным для проживания и (или) с высоким уровнем износа проводится в трёх направлениях:

- переселение граждан;
- снос жилых домов;
- капитальный ремонт домов.

В п. Восточный ветхого жилого фонда не числится.

В соответствии с данными Генерального плана развития жилищного фонда Восточного сельского поселения до 2040 г. представлено в Таблице 3 (рассмотрены территории с наличием централизованного теплоснабжения и/или муниципальных котельных).

Таблица 3. Данные по развитию жилищного фонда Восточного сп.

Населенный пункт/тип жилья	Расчётный срок (2040 год)		
	Существующий сохраняемый, м ²	Новое строительство, м ²	Жилищный фонд, м ²
п. Восточный, всего	14532,5	4967,5	19 500,0
с. Никольское, всего	12195,3	3554,7	15 750,0

* - Согласно Генеральному плану

Поселок Восточный

Генеральным планом принят расчетный показатель жилищной обеспеченности на 1 человека 25м²/чел. Проектом предлагается принять решение, в соответствии с которым территория поселка должна быть максимально интенсивно застроена индивидуальными жилыми домами и блокированными, имеющими приусадебные земельные участки. Средняя площадь приусадебного участка в проекте принята 0.15 гектара. Основной принятый тип застройки – усадебная одноэтажная жилищная застройка.

Село Никольское

Генеральным планом принят расчетный показатель жилищной обеспеченности на 1 человека 25м²/чел. Проектом предлагается принять решение, в соответствии с которым территория поселка должна быть максимально интенсивно застроена индивидуальными жилыми домами и блокированными, имеющими приусадебные земельные участки. Средняя площадь приусадебного участка в проекте принята 0.15 гектара. Основной принятый тип застройки – усадебная одноэтажная жилищная застройка.

Более подробная информация представлена в Главе 2 (2.2.) обосновывающих материалов.

Необходимые объёмы нового жилищного строительства исходят из того, что с развитием новых производств и туристической инфраструктуры, уровень благосостояния местного населения будет повышаться и, следовательно, увеличатся возможности строительства нового жилья.

1.2. СУЩЕСТВУЮЩИЕ И ПЕРСПЕКТИВНЫЕ ОБЪЕМЫ ПОТРЕБЛЕНИЯ ТЕПЛОВОЙ ЭНЕРГИИ (МОЩНОСТИ) И ТЕПЛОНОСИТЕЛЯ С РАЗДЕЛЕНИЕМ ПО ВИДАМ ТЕПЛОПОТРЕБЛЕНИЯ В КАЖДОМ РАСЧЕТНОМ ЭЛЕМЕНТЕ ТЕРРИТОРИАЛЬНОГО ДЕЛЕНИЯ НА КАЖДОМ ЭТАПЕ

Суммарный полезный отпуск тепловой энергии системы централизованного теплоснабжения Восточного сельского поселения (по состоянию на 2022 год) составил 3 561,0 Гкал – информация является справочной.

Объемы потребления тепловой энергии (мощности) и теплоносителя с разделением по видам теплоснабжения представлены в Разделе 2 настоящего Программного документа (Таблица 6, 9-10). Дополнительная информация по тепловым нагрузкам потребителей тепловой энергии, групп потребителей тепловой энергии в зонах действия источников тепловой энергии представлена в Части 5 Том 2 (ОМ) – (п. 1.5.1.) (в соответствии с данными официального запроса).

Схемой теплоснабжения в соответствии с Генеральным планом предлагается на проектный период, что источником централизованного теплоснабжения также будут являться две реконструируемые котельные (с переводом на газ). Общее теплоснабжение жилищно-коммунального сектора посёлка Восточный на 2037 год планируется градостроительной документацией в районе $\approx 9,23$ Гкал/час (10,74 МВт) (Генеральный план).

Теплоснабжение существующей и предлагаемой к размещению застройки, не обеспеченной централизованным теплоснабжением, объектов сферы услуг предлагается осуществлять от индивидуальных источников теплоснабжения (электрокотлов и газовых водонагревателей).

Теплоснабжение производственных объектов предлагается обеспечивать от собственных источников.

1.3. СУЩЕСТВУЮЩИЕ И ПЕРСПЕКТИВНЫЕ ОБЪЕМЫ ПОТРЕБЛЕНИЯ ТЕПЛОЙ ЭНЕРГИИ (МОЩНОСТИ) И ТЕПЛОНОСИТЕЛЯ ОБЪЕКТАМИ, РАСПОЛОЖЕННЫМИ В ПРОИЗВОДСТВЕННЫХ ЗОНАХ, НА КАЖДОМ ЭТАПЕ

Существующие объемы потребления тепловой энергии объектами, расположенными в производственных зонах указаны в Пункте 1.5.1. Том 2 (ОМ) (при наличии).

Согласно предоставленной информации и данных из предшествующей схемы теплоснабжения Восточного сельского поселения прирост теплопотребления в производственных зонах отсутствует (не заявлен).

1.4. СУЩЕСТВУЮЩИЕ И ПЕРСПЕКТИВНЫЕ ВЕЛИЧИНЫ СРЕДНЕВЗВЕШЕННОЙ ПЛОТНОСТИ ТЕПЛОЙ НАГРУЗКИ В КАЖДОМ РАСЧЕТНОМ ЭЛЕМЕНТЕ ТЕРРИТОРИАЛЬНОГО ДЕЛЕНИЯ, ЗОНЕ ДЕЙСТВИЯ КАЖДОГО ИСТОЧНИКА ТЕПЛОЙ ЭНЕРГИИ, КАЖДОЙ СИСТЕМЕ ТЕПЛОСНАБЖЕНИЯ ПОВОСТОЧНОМУ СП.

Средневзвешенная плотность тепловой нагрузки характеризуется как удельная материальная характеристика тепловых сетей, приведенная к присоединенной тепловой нагрузке, в т.ч.: магистральных; внутриквартальных и сетей горячего водоснабжения. Для заселенной территории зависит от этажности застройки, типа домов и принятых в них условий комфорта.

Описание доступных показателей средневзвешенной плотности тепловой нагрузки в системе теплоснабжения Восточного сельского поселения представлены в разделах обосновывающих материалов к настоящей схеме теплоснабжения (в частности, в Главе 13 Тома 2 (ОМ)).

РАЗДЕЛ 2 – СУЩЕСТВУЮЩИЕ И ПЕРСПЕКТИВНЫЕ БАЛАНСЫ ТЕПЛОВОЙ МОЩНОСТИ ИСТОЧНИКОВ ТЕПЛОВОЙ ЭНЕРГИИ И ТЕПЛОВОЙ НАГРУЗКИ ПОТРЕБИТЕЛЕЙ

2.1. ОПИСАНИЕ СУЩЕСТВУЮЩИХ И ПЕРСПЕКТИВНЫХ ЗОН ДЕЙСТВИЯ СИСТЕМ ТЕПЛОСНАБЖЕНИЯ И ИСТОЧНИКОВ ТЕПЛОВОЙ ЭНЕРГИИ

Теплоснабжение на территории Восточного сельского поселения осуществляется различными способами: централизованным, а также индивидуальными и автономными источниками тепла. Теплоснабжение индивидуального жилищного сектора осуществляется за счёт печного отопления (дрова, уголь) либо индивидуального электрооборудования.

Актуальный перечень источников тепловой энергии на территории Восточного сельского поселения представлен в Таблице 4. Также актуальный перечень котельных на территории Восточного сп. представлен в Главе 1 Части 1 обосновывающих материалов. Далее в схеме рассматриваются те котельные, данные по которым были предоставлены и согласованы администрацией поселения и ресурсоснабжающими организациями.

Таблица 4. Актуальный перечень котельных на территории Восточного сп.

№ п/п	Наименование и адрес источника тепловой энергии
1	Котельная №1, п. Восточный, ул. Комарова 57а
2	Котельная № 2, п. Восточный, ул. Комарова 17в
3	Муниципальная автономная котельная МКДОУ «Никольский детский сад»
4	Муниципальная автономная котельная МКОУ «Никольская основная общеобразовательная школа»
5	Ведомственная котельная ГУФСИН России по Свердловской области

* - Согласованный перечень, может корректироваться при использовании настоящей СТ

Данные о существующих зонах действия основных источников теплоснабжения представлена в Таблице 5.

Таблица 5. Перечень источников тепловой энергии на территории Восточного сп.

Населенный пункт расположения источника	Источник тепловой энергии	Организация, осуществляющая эксплуатацию источника теплоснабжения на праве собственности или ином законном основании	Зона действия источника
п. Восточный	Котельная №1, п. Восточный, ул. Комарова 57а	МУП «Восточное коммунальное хозяйство»	Зона центрального теплоснабжения п. Восточный
п. Восточный	Котельная № 2, п. Восточный, ул. Комарова 17в	МУП «Восточное коммунальное хозяйство»	Зона центрального теплоснабжения п. Восточный
с. Никольское	Муниципальная автономная котельная МКДОУ Никольский детский сад	Муниципальная котельная (Камышловский муниципальный район)	Зона индивидуального теплоснабжения с. Никольское
с. Никольское	Муниципальная автономная котельная МКОУ Никольская основная общеобразовательная школа	Муниципальная котельная (Камышловский муниципальный район)	Зона индивидуального теплоснабжения с. Никольское

* - Согласно официально представленным данным

Централизованное теплоснабжение посёлка Восточный обеспечивается от двух котельных (Таблица 5). Теплоснабжающей организацией п. Восточный является - МУП «Восточное коммунальное хозяйство».

Границы зон действия централизованных источников теплоснабжения определены точками присоединения самых удаленных потребителей к тепловым сетям.

Районы индивидуальной малоэтажной застройки обеспечиваются теплом децентрализованно, от автономных печей.

Дополнительная информация о зонах действия систем теплоснабжения и источников тепловой энергии Восточного сп. представлены в Части 4 Главы 1 обосновывающих материалов к настоящей схеме теплоснабжения.

Перспективные зоны действия систем теплоснабжения и источников тепловой энергии Восточного сельского поселения будут формироваться с учетом подключения новых абонентов и предложений по строительству, реконструкции и техническому перевооружению источников тепловой энергии, приведенных в Разделе 4 настоящего документа.

2.2. ОПИСАНИЕ СУЩЕСТВУЮЩИХ И ПЕРСПЕКТИВНЫХ ЗОН ДЕЙСТВИЯ ИНДИВИДУАЛЬНЫХ ИСТОЧНИКОВ ТЕПЛОВОЙ ЭНЕРГИИ

Зоны действия индивидуального теплоснабжения сформирована во всех населённых пунктах поселения кроме п. Восточный. В поселке Восточный зона действия индивидуального теплоснабжения также присутствует, в районах с индивидуальной малоэтажной жилой застройкой, которая не присоединена к системе централизованного теплоснабжения.

Зоны действия индивидуального теплоснабжения в Восточном сельском поселении сформированы в населенных пунктах поселения и районах с частной и усадебной застройкой. В селе Никольское также находятся две муниципальные котельные действующие как индивидуальные автономные источники тепла, отапливающие социальные объекты – детский сад и школу.

Зоны действия индивидуальных источников тепловой энергии будут расширяться в пределах собственных границ, с учётом частной и усадебной застройки.

Дополнительная имеющаяся информация о зонах действия индивидуальных источников тепловой энергии Восточного сельского поселения представлена и продублирована в пункте 1.1.2. Части 1 Главы 1 ОМ обосновывающих материалов к настоящей схеме теплоснабжения.

2.3. СУЩЕСТВУЮЩИЕ И ПЕРСПЕКТИВНЫЕ БАЛАНСЫ ТЕПЛОВОЙ МОЩНОСТИ И ТЕПЛОВОЙ НАГРУЗКИ ПОТРЕБИТЕЛЕЙ В ЗОНАХ ДЕЙСТВИЯ ИСТОЧНИКОВ ТЕПЛОВОЙ ЭНЕРГИИ, В ТОМ ЧИСЛЕ РАБОТАЮЩИХ НА ЕДИНУЮ ТЕПЛОВУЮ СЕТЬ, НА КАЖДОМ ЭТАПЕ

Установленная мощность централизованных источников тепловой энергии Восточного сельского поселения на дату актуализации схемы теплоснабжения составляет 4,0Гкал/ч (максимальная).

На источниках тепловой энергии Восточного сельского поселения имеются ограничения установленной тепловой мощности, связанные с реальными условиями эксплуатации основного и вспомогательного оборудования.

При реальных условиях эксплуатации фактическая максимальная мощность котельных (далее – располагаемая мощность) отличается от паспортной установленной мощности. Располагаемая мощность котельных принималась по результатам проведенных режимно-наладочных испытаний (далее – РНИ) котлов, в случае отсутствия РНИ располагаемая мощность приравнивалась к установленной.

Существующие балансы тепловой мощности и тепловой нагрузки (на потребителей) основных источников теплоснабжения Восточного сельского поселения представлены в Таблице 6.

Данные о перераспределении тепловой нагрузки от Котельной № 2 на Котельную №1 представлены в Таблице 7.

Информация о перспективных балансах тепловой мощности представлена в Главе 4 обосновывающих материалов к настоящей схеме теплоснабжения Восточного сп. (согласно данным запроса).

В соответствии с представленной информацией перспективные балансы тепловой мощности существенно не изменятся. Изменения на расчётный период не заявлены.

Таблица 6. Балансы тепловой мощности основных источников теплоснабжения Восточного сп. за 2022 год

№ п/п	Наименование	Тепловая мощность котельной, Гкал/ч					Договорная тепловая нагрузка, Гкал/ч	Резерв/дефицит, Гкал/ч
		Установленная (максимальная)	Ограничения тепловой мощности	Располагаемая (реальная)	Потери на собственные нужды	Мощность, нетто		
1	Котельная №1, п. Восточный, ул. Комарова 57а	3,60	1,20	2,064	0,330	2,07	1,3356	0,7344
2	Котельная № 2, п. Восточный, ул. Комарова 17в	0,40	0,056	0,344	0,004	0,34	0,2606	0,0794
Итого**		4,0	1,256	2,744	0,334	2,41	1,5962	0,8138

* - Условные данные (справочно)

** - Величина рассчитана без учета отсутствующей информации (использованы данные официального запроса)

Значимые изменения тепловой мощности основных источников в перспективе не заявлены.

Таблица 7. Данные о перераспределении потребителей между Котельными №1 и №2

№ п/п	Адрес	№ дома	объём здания м ³	Этажность
1	Жилой дом, ул. Школьная, № 20	20	116	1
2	Жилой дом, ул. Школьная, № 21	21	198	1
3	Жилой дом, ул. Школьная, № 22	22	307	1
4	Клуб ЦКИД и СД, ул. Комарова	17	3961	2
5	Детский сад, ул. Комарова	15а	3475	2
6	Администрация, почта, ул. Комарова	19	1078	1
7	Магазин, ул. Комарова, 23	23	238	1

Планируется отключение потребителей от Котельной № 2 и подключение их к Котельной № 1 (перераспределение).

2.4. ПЕРСПЕКТИВНЫЕ БАЛАНСЫ ТЕПЛОВОЙ МОЩНОСТИ ИСТОЧНИКОВ ТЕПЛОВОЙ ЭНЕРГИИ И ТЕПЛОВОЙ НАГРУЗКИ ПОТРЕБИТЕЛЕЙ В СЛУЧАЕ, ЕСЛИ ЗОНА ДЕЙСТВИЯ ИСТОЧНИКА ТЕПЛОВОЙ ЭНЕРГИИ РАСПОЛОЖЕНА В ГРАНИЦАХ ДВУХ ИЛИ БОЛЕЕ ПОСЕЛЕНИЙ, ГОРОДСКИХ ОКРУГОВ ЛИБО В ГРАНИЦАХ ГОРОДСКОГО ОКРУГА ИЛИ ГОРОДСКИХ ОКРУГОВ, С УКАЗАНИЕМ ВЕЛИЧИНЫ ТЕПЛОВОЙ НАГРУЗКИ ДЛЯ ПОТРЕБИТЕЛЕЙ КАЖДОГО ПОСЕЛЕНИЯ

На момент актуализации схемы теплоснабжения Восточного сельского поселения источники тепловой энергии и тепловой нагрузки зоны, действия которых расположены в двух и более населенных пунктах- отсутствуют.

2.5. РАДИУС ЭФФЕКТИВНОГО ТЕПЛОСНАБЖЕНИЯ, ОПРЕДЕЛЯЕМЫЙ В СООТВЕТСТВИИ С МЕТОДИЧЕСКИМИ УКАЗАНИЯМИ ПО РАЗРАБОТКЕ СХЕМ ТЕПЛОСНАБЖЕНИЯ.

Согласно Федеральному закону 190-ФЗ «О теплоснабжении» эффективный радиус теплоснабжения — это максимальное расстояние от теплопотребляющей установки потребителя тепловой энергии до ближайшего источника тепловой энергии в системе теплоснабжения, при превышении которого подключение теплопотребляющей установки к данной системе теплоснабжения нецелесообразно по причине увеличения совокупных расходов в системе теплоснабжения.

Расчет радиуса эффективного теплоснабжения определяется в соответствии с методикой, приведенной в методических указаниях по разработке схем

теплоснабжения утвержденным Приказом Министерства энергетики РФ от 5 марта 2019 г. № 212.

Согласно методике радиус эффективного теплоснабжения определяется из следующего условия: если дисконтированный срок окупаемости капитальных затрат в строительство тепловой сети, необходимой для подключения объекта капитального строительства заявителя к существующим тепловым сетям системы теплоснабжения исполнителя превышает полезный срок службы тепловой сети, определенный в соответствии с Общероссийским классификатором основных фондов (ОК 013-94), то подключение объекта является нецелесообразным и объект заявителя находится за пределами радиуса эффективного теплоснабжения.

Для тепловой нагрузки заявителя $Q_{\text{сумм}}^{м.ч} < 0,1$ Гкал/ч, дисконтированный срок окупаемости капитальных затрат в строительство тепловой сети, необходимой для подключения объекта капитального строительства заявителя к существующим тепловым сетям исполнителя определяется в соответствии с формулой.

$$ДСО_{\text{тс}} = \sum_{t=1}^n \frac{ПДС_t}{\left(1 + \frac{1}{(1+НД)}\right)^t}, \text{ лет,}$$

где

$ДСО_{\text{тс}}$ дисконтированный срок окупаемости инвестиций в строительство тепловой сети, лет;

n число периодов окупаемости, лет;

$ПДС_0$ приток денежных средств от операционной деятельности исполнителя по теплоснабжению объекта заявителя, подключенного к тепловой сети системы теплоснабжения исполнителя (без НДС), тыс. руб.;

$НД$ норма доходности инвестированного капитала;

$K_{\text{тс}}$ величина капитальных затрат в строительство тепловой сети от точки подключения к тепловым сетям системы теплоснабжения (без НДС);

В таблице приведен расчет радиуса эффективного теплоснабжения для подключения потребителей с тепловой нагрузкой $Q_{\text{сумм}}^{м.ч} < 0,1$ Гкал/ч. Для примера рассмотрен вариант расчета при подключаемой нагрузке потребителей 0,05 Гкал/ч.

Таблица 8. Расчет радиуса эффективного теплоснабжения

Источник тепловой энергии	Размерность	Значения	Значения
Температурный график		130/70	95/70
Подключаемая нагрузка потребителей	Гкал/ч	0,05	0,05
Полезный отпуск (отопительная нагрузка)	Гкал	129,54	129,54
Расход теплоносителя	т/ч	0,83	2
Необходимый условный диаметр трубопроводов	мм	40	40
Удельная стоимость строительства тепловой сети	тыс. руб./м	37,361	37,361
Тариф на тепловую энергию для потребителя на 2022 г.	руб./Гкал	1568,37	1568,37
Предельный срок окупаемости	лет	10	10
Дисконтированный денежный доход	тыс. руб./год	91,29	91,29
Максимально допустимая протяженность тепловых сетей с учетом окупаемости по методике утв. МЭ РФ от 5 марта 2019 г. № 212	м	47	47

Для определения капитальных затрат в строительство тепловой сети от точки присоединения к тепловой сети исполнителя до объекта заявителя с применением программ расчетного комплекса следует выполнить следующие действия:

- установить адресную привязку объекта заявителя, выходящего за существующую зону действия системы теплоснабжения заявителя и увеличивающая радиус теплоснабжения;

- на топооснове поселения осуществить привязку объекта заявителя к точке подключения тепловой сети (формируется объект – тепловая камера для подключения и рассчитываются протяжённость и диаметр теплопровода, соединяющего объект заявителя с тепловой камерой тепловой сети);

- сформировать путь теплоносителя от источника тепловой энергии до абонентского ввода в теплопотребляющей установки объекта заявителя;

- рассчитать пьезометрический график (график давлений и расходов) по пути движения теплоносителя.

Если в результате анализа пьезометрического графика, устанавливается, что не выполняется условие технической возможности подключения объекта заявителя по причине отсутствия резерва пропускной способности тепловых сетей исполнителя (т. е. в точке подключения к внутридомовым системам отопления заявителя не может быть достигнуто расчетного расхода теплоносителя), то теплоснабжающей организацией предлагаются мероприятия капитального характера (реконструкция участков тепловой сети с увеличением диаметра,

строительство насосной подстанции), позволяющие обеспечить эту пропускную способность.

Капитальные затраты в строительство тепловой сети $K_{тс}$ (без НДС) вычисляются по формуле:

$$K_{mc,t} = \left(\sum_{i=1}^{i=N} (l \times k_{Dy})_i + \sum_{j=1}^{j=M} (l \times k_{Dy})_j \right) \times ИЦП_t - ПЗП_t \times (1 - НДС_t), \text{ тыс. руб.}$$

где

l_i – протяженность i - того участка проектируемой тепловой сети от объекта заявителя до точки подключения к тепловым сетям системы теплоснабжения исполнителя с условным диаметром Dy_i (мм), необходимой для теплоснабжения объекта заявителя, км;

l_j – протяженность j - того участка реконструируемой тепловой сети системы теплоснабжения исполнителя с увеличением диаметра Dy_j (мм), необходимой для обеспечения пропускной способности тепловой сети исполнителя в точке подключения к ней объекта заявителя, км;

$k_{Dy,i}, k_{Dy,j}$ – нормативы цены строительства тепловой сети с условным диаметром $Dy_i(Dy_j)$ (мм), определяемые на основании укрупненных нормативов цены строительства (далее - НЦС) для объектов капитального строительства непромышленного назначения «Укрупненные нормативы цены строительства. НЦС 81-02-13-2021. Сборник № 13. Наружные тепловые сети», утвержденных приказом Министерства строительства и жилищно-коммунального хозяйства Российской Федерации № 150/пр от 17.03.2021, тыс. руб./км;

N – число участков проектируемой тепловой сети с различными условными диаметрами (Dy_i);

M – число участков реконструируемой тепловой сети исполнителя с увеличением диаметра участков тепловой сети до Dy_j (мм) для обеспечения пропускной способности, выявленными в результате гидравлических

расчетов.

$ИЦП_t$ – прогнозный индекс цен производителей промышленной продукции в t -м расчетном периоде, определяемый в соответствии с пунктом П40.6 настоящих методических указаний;

$ПЗП_t$ – плата за подключение объекта заявителя с тепловой нагрузкой $Q_{сумм}^{м.ч} < 0,1$ Гкал/ч к тепловым сетям системы теплоснабжения исполнителя, устанавливается в соответствии с пунктом 163 подпунктом 1 приказа Федеральной службы по тарифам от 13.06.2013 г. № 760-э «Об утверждении Методических указаний по расчету регулируемых цен (тарифов) в сфере теплоснабжения» в размере 550 рублей (с НДС);

$НДС_t$ – ставка налога на добавленную стоимость в t -м расчетном периоде.

Прогнозный индекс цен производителей промышленной продукции в t -м расчетном периоде ($ИЦП_t$) определяется по формуле:

$$ИЦП_t = (1 + ИЦП_{6+1}^n) \times (1 + ИЦП_{6+2}^n) \times K \times (1 + ИЦП_t^n),$$

где $ИЦП_{6+1}^n$, $ИЦП_{6+2}^n$, ..., $ИЦП_t^n$ – индексы цен производителей промышленной продукции (в среднем за год к предыдущему году), указанные на соответствующие годы в прогнозе социально-экономического развития Российской Федерации на t -й расчетный период регулирования, одобренном Правительством Российской Федерации (базовый вариант).

Приток денежных средств от операционной деятельности, полученный исполнителем в период времени t за счет продажи тепловой энергии заявителю на цели теплоснабжения, присоединённому к тепловой сети исполнителя определяется по формуле:

$$ПДС_t = V_t - З_t, \text{ тыс. руб./год}$$

где

V_t – выручка, полученная исполнителем за счет продажи заявителю, подключенному к тепловой сети исполнителя, тепловой энергии за

период t , тыс. руб. в год;

Z_t – затраты, понесённые исполнителем на выработку тепловой энергии и ее передачу по тепловым сетям исполнителя до объекта заявителя для теплоснабжения объекта заявителя за период t , тыс. руб. в год;

Выручка, полученная исполнителем за счет продажи заявителю, подключенному к тепловой сети исполнителя через индивидуальный тепловой пункт, тепловой энергии, необходимой для теплоснабжения потребителя, рассчитывается по формуле:

$$B_t = Q_3^{\text{пл}} \times C_{\text{тэ},t} \times \text{ИСПП}_t = Q_{\text{сумм}}^{\text{м.ч}} \times \text{ЧЧМ}_{\text{ср.}} \times C_{\text{тэ},t} \times \text{ИСПП}_t \times 10^{-3}, \text{ тыс. руб./год}$$

где

$Q_3^{\text{пл}}$ – прогнозируемое количество тепловой энергии, отпущенной из тепловых сетей исполнителя для теплоснабжения заявителя, тыс. Гкал/год

$Q_{\text{о.з}}^{\text{мч}}$ – максимальная часовая тепловая нагрузка, указанная в условиях подключения, выданных исполнителем вместе с проектом договора о подключении, в соответствии с пунктом 35 Постановления Правительства РФ от 30 ноября 2021 г. № 2115, Гкал/ч;

$\text{ЧЧМ}_{\text{ср}}$ – средневзвешенное по видам тепловой нагрузки число часов максимума тепловой нагрузки, час./год;

$C_{\text{тэ},t}$ – цена на тепловую энергию для теплоснабжения заявителя в t -м расчетном периоде.

ИСПП_t – индекс совокупного платежа граждан за коммунальные услуги, устанавливаемый в соответствии с Основами формирования индексов изменения размера платы граждан за коммунальные услуги в Российской Федерации (утверждены постановлением Правительства РФ от 30 апреля 2014 года №400) t -м расчетном периоде.

Затраты, понесенные исполнителем на выработку тепловой энергии для теплоснабжения потребителя, и ее передачу по тепловым сетям исполнителя до объекта заявителя, рассчитывается по формуле:

$$Z_t = (Z_t + Z_{\text{пер}})_t, \text{ тыс. руб./год}$$

где

- $Z_{t,t}$ – затраты, обеспечивающие компенсацию расходов на топливо, затраченного исполнителем на отпуск тепловой энергии, необходимой для теплоснабжения объекта заявителя, в t -м расчетном периоде, тыс. руб./год;
- $Z_{\text{пер},t}$ – затраты, обеспечивающие компенсацию расходов на передачу тепловой энергии по тепловым сетям исполнителя, необходимой для теплоснабжения объекта заявителя в t -м расчетном периоде, тыс. руб./год.

Затраты исполнителя, обеспечивающие компенсацию расходов на топливо, затраченного исполнителем для отпуска тепловой энергии, необходимой для теплоснабжения заявителя, рассчитывается по формуле:

$$Z_{t,t} = Q_z^{\text{пл}} \times b_{\phi,t} \times C_{t,t} \times (1 + I_t^{\text{п}}) \times 10^{-3}, \text{ тыс. руб./год}$$

где

- $Q_z^{\text{пл}}$ – прогнозируемое количество тепловой энергии, отпущенное из тепловых сетей исполнителя для теплоснабжения заявителя, тыс. Гкал/год
- $b_{\phi,t}$ – удельный расход условного топлива на отпуск тепловой энергии с коллекторов источника фактически сложившийся в системе теплоснабжения исполнителя в t -м расчетном периоде, кг/Гкал;
- $C_{t,t}$ – цена топлива фактически сложившийся в системе теплоснабжения исполнителя в t -м расчетном периоде в соответствии с требованиями к раскрытию информации, руб./т.у.т.
- $I_t^{\text{п}}$ – прогнозный индекс роста цены на k -й вид топлива в t -м расчетном периоде, определенный в прогнозе социально-экономического развития Российской Федерации на t -м расчетном периоде, одобренном Правительством Российской Федерации (базовый вариант).

Затраты на передачу дополнительного количества тепловой энергии от источника тепловой энергии в системе теплоснабжения заявителя до объекта

исполнителя по существующим и вновь построенным тепловым сетям определяются аналоговым методом, исходя из фактического уровня затрат в данной системе теплоснабжения в перерасчете на единицу материальной характеристики тепловой сети в соответствии с формулой:

$$Z_{\text{пер,t}} = \gamma_{\text{ст}} \times M_{\text{нтс}} = \gamma_{\text{ст}} \times \sum_{i=1}^{i=N} (l \times Dy)_i, \text{ тыс. руб./год,}$$

где

- $\gamma_{\text{ст}}$ – удельная стоимость передачи тепловой энергии, сложившаяся в системе теплоснабжения исполнителя, к тепловым сетям которой присоединяются объект заявителя, руб./ м²;
- $M_{\text{нтс}}$ – материальная характеристика вновь построенной тепловой сети для подключения объекта заявителя, м²;
- $L_{\text{нтс},i}$ – протяженность i -того участка вновь построенной тепловой сети с условным диаметром $D_{\text{у,нтс},i}$, м;
- $D_{\text{у,нтс},i}$ – условный диаметр i -того участка вновь построенной тепловой сети, м.

Согласно представленной методике, подключение новых потребителей к системе теплоснабжения должно быть просчитано на основании представленной методики и определена целесообразность подключения объектов.

Перспективные потребители Восточного сельского поселения, определенные исходя из выданных технических условий и градостроительные планы, включенные в данную Схему теплоснабжения, удовлетворяют условию целесообразности подключения к указанным источникам тепловой энергии, при условии выполнения предусмотренных данной Схемой теплоснабжения мероприятий по источникам тепловой энергии и тепловым сетям, обеспечивающие технические условия для подключения данных потребителей.

Оценка целесообразности подключения к централизованным системам теплоснабжения перспективных потребителей, не вошедших в Схему теплоснабжения, должна проводиться теплоснабжающей организацией, на основании данной методики, и в случае получения отрицательного результата,

решение о возможности подключения потребителя принимается на усмотрение теплоснабжающей организации.

РАЗДЕЛ 3 – СУЩЕСТВУЮЩИЕ И ПЕРСПЕКТИВНЫЕ БАЛАНСЫ ТЕПЛОНОСИТЕЛЯ

3.1. СУЩЕСТВУЮЩИЕ И ПЕРСПЕКТИВНЫЕ БАЛАНСЫ ПРОИЗВОДИТЕЛЬНОСТИ ВОДОПОДГОТОВИТЕЛЬНЫХ УСТАНОВОК И МАКСИМАЛЬНОГО ПОТРЕБЛЕНИЯ ТЕПЛОНОСИТЕЛЯ ТЕПЛОПОТРЕБЛЯЮЩИМИ УСТАНОВКАМИ ПОТРЕБИТЕЛЕЙ

Потери сетевой воды по своему отношению к технологическому процессу транспорта, распределения и потребления тепловой энергии разделяются на технологические потери (затраты) сетевой воды и потери сетевой воды (далее - ПСВ) с утечкой.

Технически неизбежные в процессе транспорта, распределения и потребления тепловой энергии ПСВ с утечкой в системах централизованного теплоснабжения в установленных пределах составляют нормативное значение утечки.

К потерям сетевой воды с утечкой относятся технически неизбежные в процессе транспорта, распределения и потребления тепловой энергии потери сетевой воды с утечкой, величина которых должна быть не более 0,25 % среднегодового объема воды в тепловой сети («Правила эксплуатации электрических станций и сетей Российской Федерации», п. 4.12.30).

Допустимое нормативное значение ПСВ с утечкой определяется требованиями действующих «Типовой инструкции по технической эксплуатации систем транспорта и распределения тепловой энергии (тепловых сетей)» и «Типовой инструкции по технической эксплуатации тепловых сетей систем коммунального теплоснабжения». ПСВ с утечкой устанавливается в зависимости от объема сетевой воды в трубопроводах и оборудовании тепловой сети и подключенных к ней систем теплоснабжения.

Информация о существующих и перспективных балансах производительности водоподготовительных установок и максимального потребления теплоносителя теплоснабжающими установками потребителей представлена в Таблице 9.

Также информация о балансах производительности водоподготовительных установок представлена в Главе 1(Часть7) обосновывающих материалов к настоящей схеме теплоснабжения Восточного сельского поселения.

Таблица 9. Балансы теплоносителя на источниках тепловой энергии Восточного сп. (2022 г.)

Наименование источника	Наличие и тип водоподготовительных установок	Производительность водоподготовительных установок, т/ч	Фактический расход воды на подпитку ТС, т/ч	Нормативный расход воды на утечку из систем теплоснабжения и тепловых сетей, т/ч	Превышение нормативного расхода, т/ч	Резерв/Дефицит производительности, т/ч
Существующее положение						
Котельная №1, п. Восточный, ул. Комарова 57а	нет	-	0,10	0,88	- 0,78	- 0,10
Котельная № 2, п. Восточный, ул. Комарова 17в	нет	-	0,10	0,04	0,06	- 0,10
Перспективное положение						
Котельная №1, п. Восточный, ул. Комарова 57а	да	*	0,0	0,88	- 0,88	-
Котельная № 2, п. Восточный, ул. Комарова 17в	да	*	0,0	0,04	- 0,04	-

* - Конкретные данные отсутствуют

3.2. СУЩЕСТВУЮЩИЕ И ПЕРСПЕКТИВНЫЕ БАЛАНСЫ ПРОИЗВОДИТЕЛЬНОСТИ ВОДОПОДГОТОВИТЕЛЬНЫХ УСТАНОВОК ИСТОЧНИКОВ ТЕПЛОЙ ЭНЕРГИИ ДЛЯ КОМПЕНСАЦИИ ПОТЕРЬ ТЕПЛОНОСИТЕЛЯ В АВАРИЙНЫХ РЕЖИМАХ РАБОТЫ СИСТЕМ ТЕПЛОСНАБЖЕНИЯ

Информация о существующих и планируемых (при наличии) балансах производительности водоподготовительных установок источников тепловой энергии для компенсации потерь теплоносителя систем теплоснабжения представлена в Таблице 9 настоящего документа.

Согласно своду правил СП 124.13330.2012 «Тепловые сети. Актуализированная редакция СНиП 41-02-2003» для открытых и закрытых систем теплоснабжения должна предусматриваться дополнительно аварийная подпитка химически не обработанной и недеаэрированной водой, расход которой принимается в количестве 2 % объема воды в трубопроводах тепловых сетей и присоединенных к ним системах отопления, вентиляции и в системах горячего водоснабжения для открытых систем теплоснабжения.

Нормативный требуемый (для аварийного режима) часовой расход подпиточной воды для котельных составляет:

Котельная № 1, п. Восточный, ул. Комарова 57а – 0,94 м³/ч;

Котельная № 2, п. Восточный, ул. Комарова 17в - 0,05 м³/ч.

Информация о перспективных балансах производительности водоподготовительных установок источников тепловой энергии для компенсации потерь теплоносителя в аварийных режимах работы систем теплоснабжения представлена в Главе 6 обосновывающих материалов к настоящей схеме теплоснабжения Восточного сп. По данным теплоснабжающих организаций, согласованных администрацией сельского поселения балансы теплоносителя в перспективе, не изменятся (базовый уровень).

РАЗДЕЛ 4 – ОСНОВНЫЕ ПОЛОЖЕНИЯ МАСТЕР-ПЛАНА РАЗВИТИЯ СИСТЕМ ТЕПЛОСНАБЖЕНИЯ ВОСТОЧНОГО СП.

4.1. ОПИСАНИЕ СЦЕНАРИЕВ РАЗВИТИЯ ТЕПЛОСНАБЖЕНИЯ ВОСТОЧНОГО СП.

Развитие Восточного сельского поселения базируется на федеральных и региональных приоритетных направлениях, установленных в документах стратегического планирования Российской Федерации и Свердловской области соответственно, которые призваны конкретизировать поставленные задачи по выполнению Стратегии социально-экономического развития Свердловской области, принятой на период 2016-2030 годы и Стратегии промышленного и инновационного развития Свердловской области на период до 2035 года. Сценарии развития представлены в соответствии с данными Администрации сельского поселения и информации из градостроительной документации.

Реабилитация и дальнейшее развитие округа направлено на формирование новых отраслей народнохозяйственной деятельности, ориентированных на удовлетворение потребности Свердловской области, чему способствует выгодное географическое положение сельского поселения.

Отличительные особенности Восточного сельского поселения с точки зрения инвестиционной привлекательности:

1. Выгодное природно-географическое положение и развитая система транспортных коммуникаций. Внешняя дорожная сеть развита достаточно высоко и обеспечивает устойчивую связь районного центра и близлежащих регионов. По территории района с запада на восток через Камышловский район и г. Камышлов проходит крупная железнодорожная магистраль Екатеринбург-Тюмень. По этой железнодорожной системе осуществляются как пассажирские, так и грузовые транзитные и местные перевозки. Крупной транспортной артерией является автомобильная дорога федерального значения Екатеринбург-Тюмень, которая проходит с запада на восток, пересекает весь район.

2. Наличие двух объектов ФСИН в п. Восточный (форма собственности - государственные), обеспечивающих значительную часть населения постоянным местом приложения труда, стабильным доходом.

3. Благоприятные природно-климатические условия. Камышловский район относится к лесостепной биоклиматической зоне. Река Пышма, пересекающая район с запада на восток, играет большую роль в жизни местного населения. В долине реки находятся наиболее ценные в хозяйственном отношении земли.

Полное раскрытие потенциала развития Восточного сельского поселения и сбалансированное развитие территории будет достигнуто за счет углубления специализации территории, что будет способствовать увеличению конкурентоспособности основных отраслей экономики во внешней среде, формированию благоприятной среды, устойчивого сектора экономики и социальных услуг, а также развития инфраструктуры сельского поселения, важной составляющей которой является энергетическая и коммунальная инфраструктура. Теплоснабжение является одной из самых значимых ветвей энергетической инфраструктуры с высокой социальной нагрузкой.

Основные характеристики развития застройки (перспектива) Восточного сельского поселения на расчетный срок (согласно Генеральному плану) представлены в Таблице 3.

При разработке сценария развития теплоснабжения Восточного сп. учитывались современные тенденции в развитии теплоснабжения, которые предполагают наряду с совершенствованием централизованного теплоснабжения развитие современных систем автономного индивидуального теплоснабжения.

С учетом этого на период действия схемы теплоснабжения предусматривается обеспечение теплом как от централизованных, так и от автономных и индивидуальных источников теплоснабжения.

п. Восточный

Источником централизованного теплоснабжения на проектный период являются две реконструируемые котельные (с переводом на газ). Теплоснабжение

существующей и предлагаемой к размещению застройки, не обеспеченной централизованным теплоснабжением, объектов сферы услуг предлагается осуществлять от индивидуальных источников теплоснабжения (электрокотлов и газовых водонагревателей). Теплоснабжение производственных объектов предлагается обеспечивать от собственных источников.

с. Никольское

Теплоснабжение существующей и предлагаемой к размещению застройки, объектов сферы услуг и пилорамы предлагается осуществлять от индивидуальных источников теплоснабжения(электрокотлов и газовых водонагревателей).

Остальные населенные пункты поселения

Теплоснабжение существующей и предлагаемой к размещению застройки, объектов сферы услуг осуществлять от индивидуальных источников теплоснабжения (печного и электрического оборудования).

Решение имеющихся задач и проблем в системе теплоснабжении сельского поселения и возможность удовлетворения спроса на тепло путем реализации иных вариантов развития системы теплоснабжения, кроме указанного – является невозможным.

Предлагаемый (действующий) вариант развития решает имеющиеся задачи и проблемы в системе теплоснабжении поселения и позволяет удовлетворить перспективный спрос на тепловую энергию. При планировании инвестиций необходимо учесть увеличение цен на металл, произошедшего в 2021-2022 годах.

4.2. ОБОСНОВАНИЕ ВЫБОРА ПРИОРИТЕТНОГО СЦЕНАРИЯ РАЗВИТИЯ ТЕПЛОСНАБЖЕНИЯВОСТОЧНОГО СП.

Обоснованием выбора приоритетного варианта перспективного развития системы теплоснабжения Восточного сельского поселения является, то, что его реализация решает имеющиеся задачи и проблемы в системе теплоснабжении поселения и позволяет удовлетворить спрос на тепло. Решение путем реализации

иных вариантов развития системы теплоснабжения, кроме предлагаемого – является невозможным.

Существующий сценарий развития теплоснабжения сельского поселения является единственно приоритетным и реализуемым сценарием.

РАЗДЕЛ 5 – ПРЕДЛОЖЕНИЯ ПО СТРОИТЕЛЬСТВУ, РЕКОНСТРУКЦИИ, ТЕХНИЧЕСКОМУ ПЕРЕВООРУЖЕНИЮ И (ИЛИ) МОДЕРНИЗАЦИИ ИСТОЧНИКОВ ТЕПЛОВОЙ ЭНЕРГИИ

5.1. ПРЕДЛОЖЕНИЯ ПО СТРОИТЕЛЬСТВУ ИСТОЧНИКОВ ТЕПЛОВОЙ ЭНЕРГИИ, ОБЕСПЕЧИВАЮЩИХ ПЕРСПЕКТИВНУЮ ТЕПЛОВУЮ НАГРУЗКУ НА ОСВАИВАЕМЫХ ТЕРРИТОРИЯХ ВОСТОЧНОГО СП., ДЛЯ КОТОРЫХ ОТСУТСТВУЕТ ВОЗМОЖНОСТЬ И (ИЛИ) ЦЕЛЕСООБРАЗНОСТЬ ПЕРЕДАЧИ ТЕПЛОВОЙ ЭНЕРГИИ ОТ СУЩЕСТВУЮЩИХ ИЛИ РЕКОНСТРУИРУЕМЫХ ИСТОЧНИКОВ ТЕПЛОВОЙ ЭНЕРГИИ

Схемой теплоснабжения Восточного сельского поселения предлагается, что основными источником теплоснабжения округа на расчетный срок остаются существующие тепловые источники (Таблица 4 - 5).

Строительство новых источников тепловой энергии не планируется. Финансирование данного строительства отсутствует. Предлагается качественное и своевременное обслуживание и ремонт существующих источников теплоснабжения.

5.2. ПРЕДЛОЖЕНИЯ ПО РЕКОНСТРУКЦИИ ИСТОЧНИКОВ ТЕПЛОВОЙ ЭНЕРГИИ, ОБЕСПЕЧИВАЮЩИХ ПЕРСПЕКТИВНУЮ ТЕПЛОВУЮ НАГРУЗКУ В СУЩЕСТВУЮЩИХ И РАСШИРЯЕМЫХ ЗОНАХ ДЕЙСТВИЯ ИСТОЧНИКОВ ТЕПЛОВОЙ ЭНЕРГИИ

При обосновании предложений по строительству, реконструкции и техническому перевооружению источников тепловой энергии в рамках схемы теплоснабжения Восточного сельского поселения учитывалось:

- покрытие перспективной тепловой нагрузки, не обеспеченной тепловой мощностью;
- определение перспективных режимов загрузки источников по присоединенной тепловой нагрузке;
- определение потребности в топливе и рекомендации по видам используемого топлива.

Информация о предложениях по реконструкции источников тепловой энергии, обеспечивающих перспективную тепловую нагрузку в существующих и

расширяемых зонах действия источников тепловой энергии (при необходимости), находящихся на территории Восточного сельского поселения представлена в Главе 7 обосновывающих материалов к настоящей схеме теплоснабжения, а также в сводном перечне мероприятий.

5.3. ПРЕДЛОЖЕНИЯ ПО ТЕХНИЧЕСКОМУ ПЕРЕВООРУЖЕНИЮ И (ИЛИ) МОДЕРНИЗАЦИИ ИСТОЧНИКОВ ТЕПЛОВОЙ ЭНЕРГИИ С ЦЕЛЬЮ ПОВЫШЕНИЯ ЭФФЕКТИВНОСТИ РАБОТЫ СИСТЕМ ТЕПЛОСНАБЖЕНИЯ

В схеме теплоснабжения Восточного сп. с целью повышения эффективности работы системы теплоснабжения предлагается провести модернизацию Котельной № 1 (Комарова 57а) с заменой котлов КВСр-0,8 и КВСрд-0,8.

Дополнительная информация о предложениях по техническому перевооружению и (или) модернизации источников тепловой энергии с целью повышения эффективности работы систем теплоснабжения, находящихся на территории Восточного сп. представлена в Главе 7 обосновывающих материалов к настоящей схеме теплоснабжения, с учетом предложений Раздела 5.2. и Раздела 5.9. настоящего документа.

5.4. ГРАФИКИ СОВМЕСТНОЙ РАБОТЫ ИСТОЧНИКОВ ТЕПЛОВОЙ ЭНЕРГИИ, ФУНКЦИОНИРУЮЩИХ В РЕЖИМЕ КОМБИНИРОВАННОЙ ВЫРАБОТКИ ЭЛЕКТРИЧЕСКОЙ И ТЕПЛОВОЙ ЭНЕРГИИ И КОТЕЛЬНЫХ

Источники комбинированной выработки электрической и тепловой энергии на территории Восточного сельского поселения отсутствуют.

5.5. МЕРЫ ПО ВЫВОДУ ИЗ ЭКСПЛУАТАЦИИ, КОНСЕРВАЦИИ И ДЕМОНТАЖУ ИЗБЫТОЧНЫХ ИСТОЧНИКОВ ТЕПЛОВОЙ ЭНЕРГИИ, А ТАКЖЕ ИСТОЧНИКОВ ТЕПЛОВОЙ ЭНЕРГИИ, ВЫРАБОТАВШИХ НОРМАТИВНЫЙ СРОК СЛУЖБЫ, В СЛУЧАЕ ЕСЛИ ПРОДЛЕНИЕ СРОКА СЛУЖБЫ ТЕХНИЧЕСКИ НЕВОЗМОЖНО ИЛИ ЭКОНОМИЧЕСКИ НЕЦЕЛЕСООБРАЗНО

Информация о выводе из эксплуатации, консервации и демонтажу избыточных источников тепловой энергии - отсутствует. Вывод из эксплуатации источников тепловой энергии не планируется.

5.6. МЕРЫ ПО ПЕРЕОБОРУДОВАНИЮ КОТЕЛЬНЫХ В ИСТОЧНИКИ ТЕПЛОВОЙ ЭНЕРГИИ, ФУНКЦИОНИРУЮЩИЕ В РЕЖИМЕ КОМБИНИРОВАННОЙ ВЫРАБОТКИ ЭЛЕКТРИЧЕСКОЙ И ТЕПЛОВОЙ ЭНЕРГИИ

На момент актуализации схемы теплоснабжения Восточного сельского поселения переоборудование котельных в источники тепловой энергии, функционирующие в режиме комбинированной выработки электрической и тепловой энергии, не планируется.

5.7. МЕРЫ ПО ПЕРЕВОДУ КОТЕЛЬНЫХ, РАЗМЕЩЕННЫХ В СУЩЕСТВУЮЩИХ И РАСШИРЯЕМЫХ ЗОНАХ ДЕЙСТВИЯ ИСТОЧНИКОВ ТЕПЛОВОЙ ЭНЕРГИИ, ФУНКЦИОНИРУЮЩИХ В РЕЖИМЕ КОМБИНИРОВАННОЙ ВЫРАБОТКИ ЭЛЕКТРИЧЕСКОЙ И ТЕПЛОВОЙ ЭНЕРГИИ, В ПИКОВЫЙ РЕЖИМ РАБОТЫ, ЛИБО ПО ВЫВОДУ ИХ ИЗ ЭКСПЛУАТАЦИИ

Источники комбинированной выработки электрической и тепловой энергии на территории Восточного сельского поселения отсутствуют.

5.8. ТЕМПЕРАТУРНЫЙ ГРАФИК ОТПУСКА ТЕПЛОВОЙ ЭНЕРГИИ ДЛЯ КАЖДОГО ИСТОЧНИКА ТЕПЛОВОЙ ЭНЕРГИИ ИЛИ ГРУППЫ ИСТОЧНИКОВ ТЕПЛОВОЙ ЭНЕРГИИ В СИСТЕМЕ ТЕПЛОСНАБЖЕНИЯ, РАБОТАЮЩЕЙ НА ОБЩУЮ ТЕПЛОВУЮ СЕТЬ, И ОЦЕНКУ ЗАТРАТ ПРИ НЕОБХОДИМОСТИ ЕГО ИЗМЕНЕНИЯ

Основной задачей регулирования отпуска теплоты в системах теплоснабжения является поддержание заданной температуры воздуха в отапливаемых помещениях при изменяющихся в течение отопительного периода внешних климатических условиях и заданной температуры горячей воды, поступающей в системы горячего водоснабжения, при изменяющемся в течение суток расходе этой воды.

В соответствии с СП 124.13330.2012 актуализированная версия СНиП 41-02-2003 «Тепловые сети» при отпуске тепла от источников тепловой энергии системы централизованного теплоснабжения Восточного сельского поселения осуществляется центральное качественное регулирование по отопительно-вентиляционной нагрузке.

Подробная информация о температурных графиках отпуска тепловой энергии, источников находящихся на территории Восточного сельского

поселения представлена в Пункте 1.2.7. Части 2 Главы 1 обосновывающих материалов к настоящей схеме теплоснабжения.

Данные из предшествующей схемы теплоснабжения и данные предоставленные теплоснабжающей организацией подтверждают обоснованность применения в существующих и перспективных системах теплоснабжения качественного регулирования по действующим температурным графикам.

5.9. ПРЕДЛОЖЕНИЯ ПО ПЕРСПЕКТИВНОЙ УСТАНОВЛЕННОЙ ТЕПЛОВОЙ МОЩНОСТИ КАЖДОГО ИСТОЧНИКА ТЕПЛОВОЙ ЭНЕРГИИ С ПРЕДЛОЖЕНИЯМИ ПО СРОКУ ВВОДА В ЭКСПЛУАТАЦИЮ НОВЫХ МОЩНОСТЕЙ

В Восточном сельском поселении (п. Восточный) перспективная установленная тепловая мощность существующих источников тепловой энергии, с учетом всех режимов планируется на том же уровне.

В индивидуальной жилой застройке в пределах проектного срока предлагается использование индивидуальных источников отопления. Возможно использование котлов различной мощности.

Запроектированные на расчетный период новые объекты жилого назначения (индивидуальная застройка) обеспечиваются теплом от автономных источников и печного отопления.

5.10. ПРЕДЛОЖЕНИЯ ПО ВВОДУ НОВЫХ И РЕКОНСТРУКЦИИ СУЩЕСТВУЮЩИХ ИСТОЧНИКОВ ТЕПЛОВОЙ ЭНЕРГИИ С ИСПОЛЬЗОВАНИЕМ ВОЗОБНОВЛЯЕМЫХ ИСТОЧНИКОВ ЭНЕРГИИ, А ТАКЖЕ МЕСТНЫХ ВИДОВ ТОПЛИВА

Основным направлением развития системы централизованного теплоснабжения Восточного сельского поселения выбрано:

реализация мероприятий по сохранению существующей системы, с проведением работ по модернизации устаревшего оборудования и заменой ветхих участков тепловых сетей, а также ввода в эксплуатацию перспективных индивидуальных источников тепловой энергии (частные домовладения).

К возобновляемым источникам энергии (далее – ВИЭ) относятся гидро-, солнечная, ветровая, геотермальная, гидравлическая энергия, энергия морских

течений, волн, приливов, температурного градиента морской воды, разности температур между воздушной массой и океаном, тепла Земли, биомассы животного, растительного и бытового происхождения.

На территории Свердловской области возобновляемые источники энергии практически не используются.

Основные источники теплоснабжения Восточного сельского поселения в качестве основного топлива используют уголь. Исходя из географического положения и климатических условий, в которых расположена территория поселения, отсутствует возможность использования видов энергии, относимых к ВИЭ. При наличии в качестве основного топлива для источников тепла использование иных видов топлива, относящихся к ВИЭ, будет экономически не эффективно и технически сложно осуществимым, приведет к удорожанию выработки тепловой энергии. Исходя из этого, при актуализации схемы теплоснабжения использование возобновляемых источников энергии для реконструкции, действующих и вводу новых источников теплоснабжения признано нецелесообразным и на период 2023-2037 гг. использование возобновляемых источников энергии, а также местных видов топлива (в качестве основного) - не предполагается.

РАЗДЕЛ 6 – ПРЕДЛОЖЕНИЯ ПО СТРОИТЕЛЬСТВУ, РЕКОНСТРУКЦИИ И (ИЛИ) МОДЕРНИЗАЦИИ ТЕПЛОВЫХ СЕТЕЙ

6.1. ПРЕДЛОЖЕНИЯ ПО СТРОИТЕЛЬСТВУ, РЕКОНСТРУКЦИИ И (ИЛИ) МОДЕРНИЗАЦИИ ТЕПЛОВЫХ СЕТЕЙ, ОБЕСПЕЧИВАЮЩИХ ПЕРЕРАСПРЕДЕЛЕНИЕ ТЕПЛОЙ НАГРУЗКИ ИЗ ЗОН С ДЕФИЦИТОМ РАСПОЛАГАЕМОЙ ТЕПЛОЙ МОЩНОСТИ ИСТОЧНИКОВ ТЕПЛОЙ ЭНЕРГИИ В ЗОНЫ С РЕЗЕРВОМ РАСПОЛАГАЕМОЙ ТЕПЛОЙ МОЩНОСТИ ИСТОЧНИКОВ ТЕПЛОЙ ЭНЕРГИИ (ИСПОЛЬЗОВАНИЕ СУЩЕСТВУЮЩИХ РЕЗЕРВОВ)

На момент актуализации схемы теплоснабжения Восточного сп. рекомендуются следующие мероприятия по модернизации, реконструкции и строительству тепловых сетей, обеспечивающих перераспределение тепловой нагрузки из зон с дефицитом тепловой мощности в зоны с избытком тепловой мощности:

- Перевод части потребителей Котельной № 2, п. Восточный, ул. Комарова 17в на Котельную № 1, п. Восточный, ул. Комарова 57а (Перечень потребителей указан в Таблице 7);
- присоединению теплосети Котельной № 2 к теплосети Котельной №1 (соединение в единую систему).

Также предусмотрено плановое техническое обслуживание и ревизия тепловых сетей.

6.2. ПРЕДЛОЖЕНИЯ ПО СТРОИТЕЛЬСТВУ, РЕКОНСТРУКЦИИ И (ИЛИ) МОДЕРНИЗАЦИИ ТЕПЛОВЫХ СЕТЕЙ ДЛЯ ОБЕСПЕЧЕНИЯ ПЕРСПЕКТИВНЫХ ПРИРОСТОВ ТЕПЛОЙ НАГРУЗКИ В ОСВАИВАЕМЫХ РАЙОНАХ ВОСТОЧНОГО СП. ПОД ЖИЛИЩНУЮ, КОМПЛЕКСНУЮ ИЛИ ПРОИЗВОДСТВЕННУЮ ЗАСТРОЙКУ

Для присоединения к источнику выработки тепла теплопотребляющих установок потребителей жилищной застройки в районах сельского поселения в схеме теплоснабжения в течение рассматриваемого периода предлагается выполнить строительство тепловых сетей для обеспечения перспективных приростов тепловой нагрузки при необходимости, при появлении перспективных потребителей.

Предусмотрено плановое техническое обслуживание и ревизия тепловых сетей.

Дополнительная информация о предложениях по строительству, реконструкции и модернизации тепловых сетей представлена в Главе 8 Обосновывающих материалов.

6.3. ПРЕДЛОЖЕНИЯ ПО СТРОИТЕЛЬСТВУ, РЕКОНСТРУКЦИИ И (ИЛИ) МОДЕРНИЗАЦИИ ТЕПЛОВЫХ СЕТЕЙ В ЦЕЛЯХ ОБЕСПЕЧЕНИЯ УСЛОВИЙ, ПРИ НАЛИЧИИ КОТОРЫХ СУЩЕСТВУЕТ ВОЗМОЖНОСТЬ ПОСТАВОК ТЕПЛОВОЙ ЭНЕРГИИ ПОТРЕБИТЕЛЯМ ОТ РАЗЛИЧНЫХ ИСТОЧНИКОВ ТЕПЛОВОЙ ЭНЕРГИИ ПРИ СОХРАНЕНИИ НАДЕЖНОСТИ ТЕПЛОСНАБЖЕНИЯ

В схеме теплоснабжения Восточного сп. предусмотрено мероприятие по соединению в единую систему двух котельных - присоединение теплосети Котельной № 2 к теплосети Котельной №1.

6.4. ПРЕДЛОЖЕНИЯ ПО СТРОИТЕЛЬСТВУ, РЕКОНСТРУКЦИИ И (ИЛИ) МОДЕРНИЗАЦИИ ТЕПЛОВЫХ СЕТЕЙ ДЛЯ ПОВЫШЕНИЯ ЭФФЕКТИВНОСТИ ФУНКЦИОНИРОВАНИЯ СИСТЕМЫ ТЕПЛОСНАБЖЕНИЯ, В ТОМ ЧИСЛЕ ЗА СЧЕТ ПЕРЕВОДА КОТЕЛЬНЫХ В ПИКОВЫЙ РЕЖИМ РАБОТЫ ИЛИ ЛИКВИДАЦИИ КОТЕЛЬНЫХ ПО ОСНОВАНИЯМ, УКАЗАННЫМ В ПОДПУНКТЕ «Д» ПУНКТА 11 НАСТОЯЩЕГО ДОКУМЕНТА

В настоящее время тепловые сети системы централизованного теплоснабжения Восточного сельского поселения частично выработали свой эксплуатационный ресурс. Высокий процент износа эксплуатирующихся трубопроводов тепловых сетей (≈ 60 %). Состояние изоляции на участках тепловой сети – неудовлетворительное.

Для повышения эффективности функционирования системы централизованного теплоснабжения Восточного сп. предлагается осуществить поэтапную реконструкцию тепловых сетей, исчерпавших свой эксплуатационный ресурс. Эта мера позволит снизить потери тепла при транспорте теплоносителя до конечных потребителей до нормативных значений.

Информация о строительстве, модернизации или реконструкция тепловых сетей и центральных тепловых пунктов для повышения эффективности

функционирования системы теплоснабжения на территории поселения также представлена в Разделе 9 настоящего документа.

Перевод в пиковый режим работы источников системы централизованного теплоснабжения поселения на расчетный период до 2037 года не планируется.

6.5. ПРЕДЛОЖЕНИЯ ПО СТРОИТЕЛЬСТВУ, РЕКОНСТРУКЦИИ И (ИЛИ) МОДЕРНИЗАЦИИ ТЕПЛОВЫХ СЕТЕЙ ДЛЯ ОБЕСПЕЧЕНИЯ НОРМАТИВНОЙ НАДЕЖНОСТИ ТЕПЛОСНАБЖЕНИЯ ПОТРЕБИТЕЛЕЙ

Мероприятия, приведенные в Пункте 6.2. - 6.4. настоящего раздела по реконструкции тепловых сетей для повышения эффективности функционирования системы теплоснабжения, также являются мероприятиями для обеспечения нормативной надежности теплоснабжения. Предусмотрено плановое техническое обслуживание и ревизия тепловых сетей.

Дополнительно предлагаем следующие действия и мероприятия:

- постоянный мониторинг за состоянием всех элементов системы теплоснабжения и режимами ее работы; - оснащение систем теплоснабжения, средствами регулирования, автоматического контроля и диспетчеризации;
- испытания оборудования источников тепла, тепловых сетей, тепловых пунктов и систем теплоснабжения на плотность и прочность;
- промывка оборудования источников тепла, тепловых сетей, тепловых пунктов и систем теплоснабжения;
- испытания тепловых сетей на максимальную температуру теплоносителя и тепловые потери;
- разработка эксплуатационных режимов систем теплоснабжения, а также мероприятий по их обеспечению;
- наладка тепловых сетей и систем теплоснабжения.

РАЗДЕЛ 7 – ПРЕДЛОЖЕНИЯ ПО ПЕРЕВОДУ ОТКРЫТЫХ СИСТЕМ ТЕПЛОСНАБЖЕНИЯ (ГОРЯЧЕГО ВОДОСНАБЖЕНИЯ), ОТДЕЛЬНЫХ УЧАСТКОВ ТАКИХ СИСТЕМ НА ЗАКРЫТЫЕ СИСТЕМЫ ГОРЯЧЕГО ВОДОСНАБЖЕНИЯ

7.1. ПРЕДЛОЖЕНИЯ ПО ПЕРЕВОДУ СУЩЕСТВУЮЩИХ ОТКРЫТЫХ СИСТЕМ ТЕПЛОСНАБЖЕНИЯ (ГОРЯЧЕГО ВОДОСНАБЖЕНИЯ), ОТДЕЛЬНЫХ УЧАСТКОВ ТАКИХ СИСТЕМ НА ЗАКРЫТЫЕ СИСТЕМЫ ГОРЯЧЕГО ВОДОСНАБЖЕНИЯ, ДЛЯ ОСУЩЕСТВЛЕНИЯ КОТОРОГО НЕОБХОДИМО СТРОИТЕЛЬСТВО ИНДИВИДУАЛЬНЫХ И (ИЛИ) ЦЕНТРАЛЬНЫХ ТЕПЛОВЫХ ПУНКТОВ ПРИ НАЛИЧИИ У ПОТРЕБИТЕЛЕЙ ВНУТРИДОМОВЫХ СИСТЕМ ГОРЯЧЕГО ВОДОСНАБЖЕНИЯ

Обоснованная необходимость перевода открытых систем ГВС на закрытые обусловлена тем, что в случае открытой системы, технологическая возможность поддержания температурного графика при переходных температурах с помощью подогревателей отопления отсутствует и наличие излома (70 °С) для нужд ГВС приводит к «перетопам» в помещениях зданий. Перегрев горячей воды при эксплуатации открытой системы теплоснабжения без регулятора температуры горячей воды, которая фактически соответствует температуре воды в подающей линии тепловой сети.

На основании выше написанного можно сделать вывод о том, что системы теплоснабжения вновь вводимых жилых домов должны иметь закрытую схему теплоснабжения (горячего водоснабжения).

На данный момент на территории Восточного сп. централизованная система ГВС отсутствует. Открытые системы теплоснабжения отсутствуют, мероприятия по переводу не требуются.

7.2. ПРЕДЛОЖЕНИЯ ПО ПЕРЕВОДУ СУЩЕСТВУЮЩИХ ОТКРЫТЫХ СИСТЕМ ТЕПЛОСНАБЖЕНИЯ (ГОРЯЧЕГО ВОДОСНАБЖЕНИЯ), ОТДЕЛЬНЫХ УЧАСТКОВ ТАКИХ СИСТЕМ НА ЗАКРЫТЫЕ СИСТЕМЫ ГОРЯЧЕГО ВОДОСНАБЖЕНИЯ, ДЛЯ ОСУЩЕСТВЛЕНИЯ КОТОРОГО ОТСУТСТВУЕТ НЕОБХОДИМОСТЬ СТРОИТЕЛЬСТВА ИНДИВИДУАЛЬНЫХ И (ИЛИ) ЦЕНТРАЛЬНЫХ ТЕПЛОВЫХ ПУНКТОВ ПО ПРИЧИНЕ ОТСУТСТВИЯ У ПОТРЕБИТЕЛЕЙ ВНУТРИДОМОВЫХ СИСТЕМ ГОРЯЧЕГО ВОДОСНАБЖЕНИЯ

На данный момент на территории Восточного сп. централизованная система ГВС отсутствует. Открытые системы теплоснабжения отсутствуют, мероприятия по переводу не требуются.

РАЗДЕЛ 8 – ПЕРСПЕКТИВНЫЕ ТОПЛИВНЫЕ БАЛАНСЫ

8.1. ПЕРСПЕКТИВНЫЕ ТОПЛИВНЫЕ БАЛАНСЫ ДЛЯ КАЖДОГО ИСТОЧНИКА ТЕПЛОВОЙ ЭНЕРГИИ ПО ВИДАМ ОСНОВНОГО, РЕЗЕРВНОГО И АВАРИЙНОГО ТОПЛИВА НА КАЖДОМ ЭТАПЕ

Перспективные топливные балансы – это важный элемент стратегического планирования развития систем теплоснабжения и топливной обеспеченности.

Информация о перспективных топливных балансах центральных источников тепловой энергии, снабжающих Восточное сп. представлена в Таблице 10 и в Главе 4, 10 обосновывающих материалов к настоящей схеме теплоснабжения (в соответствии с предоставленной информацией). Существенных изменений на расчётный срок не заявлено – уровень базового года.

Таблица 10. Информация о перспективных топливных балансах централизованных источников тепловой энергии

№п /п	Наименование	Используемое топливо		Годовой расход основного вида топлива					
				2022 г. (базовый)		2028 – 2032 гг.		2033 – 2037 гг.	
		Основное	Резервное	т.	т. у. т.	т.	т. у. т.	т.	т. у. т.
1	Котельная №1, п. Восточный, ул. Комарова 57а	уголь	дрова	761,0	660,0	761,0	660,0	761,0	660,0
2	Котельная № 2, п. Восточный, ул. Комарова 17в	уголь	дрова	617,9	360,14	617,9	360,14	617,9	360,14

* - При отсутствии данных (не представлены) показатели баланса принимаются на уровне существующего

** - Данные корректируются в процессе эксплуатации

Данные о существующих топливно-энергетических балансах с разбивкой расхода топлива по периодам (зимний/летний/переходный) представлены в Части 8 Обосновывающих материалов.

8.2. ПОТРЕБЛЯЕМЫЕ ИСТОЧНИКОМ ТЕПЛОВОЙ ЭНЕРГИИ ВИДЫ ТОПЛИВА, ВКЛЮЧАЯ МЕСТНЫЕ ВИДЫ ТОПЛИВА, А ТАКЖЕ ИСПОЛЬЗУЕМЫЕ ВОЗОБНОВЛЯЕМЫЕ ИСТОЧНИКИ ЭНЕРГИИ

На момент проведения актуализации схемы теплоснабжения Восточного сельского поселения всеми централизованными источниками тепловой энергии в качестве основного топлива для производства тепловой энергии используется уголь.

На источниках централизованного теплоснабжения предусмотрен резервный вид топлива. В качестве него используются дрова (Таблица 10).

Проблемы с возможностью обеспечения резервным топливом на источниках сельского поселения отсутствуют.

На территории Восточного сельского поселения не используются возобновляемые источники энергии.

Возобновляемые источники энергии – это источники, запас которых практически неисчерпаем. Такими источниками являются: энергия солнца, энергия ветра, энергия приливов и отливов, энергия волн, геотермальная энергия, гидроэнергия, энергия биомассы.

На территории Свердловской области возобновляемые источники энергии практически не используются. Не все вышеперечисленные источники возможно использовать на территории Свердловской области в связи с тем, что, например, коэффициент инсоляции низкий. Инсоляция – облучение поверхностей солнечным светом (солнечной радиацией), поток солнечной радиации на поверхность. Также неэффективно на территории области использовать энергию ветра, так как энергетический потенциал имеет низкий показатель. Отсутствие источников энергии приливов, отливов, геотермальных источников и прочих делает эффективным использование энергии воды малых рек.

В соответствии со «Стратегией социально-экономического развития Свердловской области на 2016-2030 годы», предусматривается развитие территорий опережающего экономического роста. Для достижения этой цели необходимо обеспечение потребностей Свердловской области в энергетических ресурсах и развитие возобновляемых источников энергии. Результатом данного

проекта является увеличение доли энергетических ресурсов, производимых с помощью возобновляемых источников энергии и (или) вторичных энергетических ресурсов, в общем объеме энергетических ресурсов, производимых на территории Свердловской области, с 0,5 процента в 2014 году до 5 процентов в 2030 году.

На территории Восточного сельского поселения ввод новых, и реконструкция существующих источников тепловой энергии с использованием возобновляемых и местных источников энергии не предусмотрена градостроительной и прочей проектной документацией.

8.3. ВИДЫ ТОПЛИВА (В СЛУЧАЕ, ЕСЛИ ТОПЛИВОМ ЯВЛЯЕТСЯ УГОЛЬ, - ВИД ИСКОПАЕМОГО УГЛЯ В СООТВЕТСТВИИ С МЕЖГОСУДАРСТВЕННЫМ СТАНДАРТОМ ГОСТ 25543-2013 «УГЛИ БУРЫЕ, КАМЕННЫЕ И АНТРАЦИТЫ. КЛАССИФИКАЦИЯ ПО ГЕНЕТИЧЕСКИМ И ТЕХНОЛОГИЧЕСКИМ ПАРАМЕТРАМ»), ИХ ДОЛЮ И ЗНАЧЕНИЕ НИЗШЕЙ ТЕПЛОТЫ СГОРАНИЯ ТОПЛИВА, ИСПОЛЬЗУЕМЫЕ ДЛЯ ПРОИЗВОДСТВА ТЕПЛОВОЙ ЭНЕРГИИ ПО КАЖДОЙ СИСТЕМЕ ТЕПЛОСНАБЖЕНИЯ

На момент проведения актуализации схемы теплоснабжения Восточного сельского поселения всеми централизованными источниками тепловой энергии в качестве основного топлива для производства тепловой энергии используется уголь. Низшая теплота сгорания каменного угля в среднем достигает 6000 ккал/кг, средние показатели теплоты сгорания (калорийности) каменного угля - 7700-8300 кКал/кг. Используемый уголь соответствует нормативно-правовым актам РФ и отраслевым стандартам.

8.4. ПРЕОБЛАДАЮЩИЙ В ПОСЕЛЕНИИ, ГОРОДСКОМ ОКРУГЕ ВИД ТОПЛИВА, ОПРЕДЕЛЯЕМЫЙ ПО СОВОКУПНОСТИ ВСЕХ СИСТЕМ ТЕПЛОСНАБЖЕНИЯ, НАХОДЯЩИХСЯ В СООТВЕТСТВУЮЩЕМ ПОСЕЛЕНИИ, ГОРОДСКОМ ОКРУГЕ

Все источники в системе централизованного теплоснабжения на территории Восточного сельского поселения в качестве основного топлива используют уголь.

Используемый уголь соответствует нормативно-правовым актам РФ и отраслевым стандартам.

8.5. ПРИОРИТЕТНОЕ НАПРАВЛЕНИЕ РАЗВИТИЯ ТОПЛИВНОГО БАЛАНСА ПОСЕЛЕНИЯ, ГОРОДСКОГО ОКРУГА

В ходе анализа существующего положения в сфере теплоснабжения, топливного баланса, имеющихся проблем и направлений их решения, в составе схемы теплоснабжения предполагается реализация ряда мероприятий, направленных на улучшение функционирования систем теплоснабжения сельского поселения, а также обеспечение тепловой энергией перспективных потребителей. Данные мероприятия обеспечивают достижение целевых показателей развития систем теплоснабжения сельского поселения, повышение его надежности, эффективности и качества.

В Восточном сельском поселении предлагается реализовать следующие группы мероприятий строительства, реконструкции и модернизации объектов системы теплоснабжения, включающие в себя:

- строительство тепловых сетей для подключения к системе теплоснабжения перспективных потребителей, в целях удовлетворения спроса на тепло (при возникновении потребности);
- переопределение нагрузки между существующими котельными;
- модернизация источников тепловой энергии с заменой оборудования в целях удовлетворения спроса на тепло;
- реконструкция тепловых сетей для повышения эффективности функционирования системы теплоснабжения;
- оборудование объектов перспективного строительства индивидуальными печами (котлами) при отсутствии возможности подключения к системе централизованного теплоснабжения.

РАЗДЕЛ 9 - ИНВЕСТИЦИИ В СТРОИТЕЛЬСТВО, РЕКОНСТРУКЦИЮ, ТЕХНИЧЕСКОЕ ПЕРЕВООРУЖЕНИЕ И (ИЛИ) МОДЕРНИЗАЦИЮ

9.1. ПРЕДЛОЖЕНИЯ ПО ВЕЛИЧИНЕ НЕОБХОДИМЫХ ИНВЕСТИЦИЙ В СТРОИТЕЛЬСТВО, РЕКОНСТРУКЦИЮ, ТЕХНИЧЕСКОЕ ПЕРЕВООРУЖЕНИЕ И (ИЛИ) МОДЕРНИЗАЦИЮ ИСТОЧНИКОВ ТЕПЛОВОЙ ЭНЕРГИИ НА КАЖДОМ ЭТАПЕ

Финансовые потребности для осуществления строительства, реконструкции технического перевооружения и (или) модернизацию системы теплоснабжения Восточного сельского поселения определены с учетом действующей схемы теплоснабжения Восточного сп. (при этом проведена их корректировка), материалов программ и технических решений по развитию тепловых сетей и официальных предложений от ресурсоснабжающих организаций. Объем финансовых потребностей определен посредством суммирования финансовых затрат на реализацию каждого мероприятия по строительству и реконструкции.

Оценка финансовых потребностей для осуществления реконструкции и строительству тепловых сетей учитывает укрупнённые показатели сметной стоимости на виды работ и материалы.

Оценка необходимого объема инвестиций для осуществления строительства, реконструкции и технического перевооружения источников тепловой энергии и тепловых сетей на территории Восточного сп. приведена в Таблице 11 (в соответствии с данными официального запроса).

Дополнительное описание основных мероприятий по строительству, реконструкции, технического перевооружения источников тепловой энергии и тепловых сетей на территории Восточного сп. приведено в Главах 7, 8, 9 Обосновывающих материалов к настоящей схеме теплоснабжения.

Таблица 11. Обоснование инвестиций в строительство, реконструкцию и техническое перевооружение

№	Наименование мероприятия	Источник финансирования	Этапы реализации и финансирования, тыс. руб.							Итого	Цель реализации мероприятия/основание
			2023	2024	2025	2026	2027	2028 - 2032	2023 - 2037		
1	Замена котлов КВСр-0,8 и КВСрд-0,8 в Котельной № 1	Бюджетные средства		3500						3 500	Повышение надежности систем теплоснабжения, снижение потерь тепловой энергии
2	Реконструкция участка тепловой сети ул. Октябрьская - ул. Школьная (L=1191 м)	Бюджетные средства			22 000					22 000	Повышение надежности систем теплоснабжения, снижение потерь тепловой энергии
3	Присоединению теплосети Котельной № 2 к теплосети Котельной №1 (соединение в единую систему)	Бюджетные средства		11 000						11 000	Повышение надежности систем теплоснабжения, снижение потерь тепловой энергии
4	Произвести гидравлический расчет тепловой сети по котельным № 1 и № 2	Бюджетные/средства РСО		400						400	Повышение надежности систем теплоснабжения, снижение потерь тепловой энергии
5	Установка регулирующих устройств на вводах потребителей тепловой энергии котельных № 1 и № 2	Средства РСО				250				250	Повышение надежности систем теплоснабжения, снижение потерь тепловой энергии
6	Проведение технического обследования систем теплоснабжения в	Бюджетные средства			350			350	350	1050	Повышение энергетической эффективности системы

№	Наименование мероприятия	Источник финансирования	Этапы реализации и финансирования, тыс. руб.								Цель реализации мероприятия/основание	
			2023	2024	2025	2026	2027	2028 - 2032	2023 - 2037	Итого		
	соответствии с Приказом Министерства строительства и ЖКХ											теплоснабжения
Всего:			0	14 900	22 350	250	0	350	350	38 200		

Стоимость корректируется на этапе составления проектно-сметной документации и прохождении экспертизы

Реализуется в пределах расчетного срока до 2037 года (финансирование уточняется)

Мероприятия могут дополняться в процессе эксплуатации системы теплоснабжения

9.2. ПРЕДЛОЖЕНИЯ ПО ВЕЛИЧИНЕ НЕОБХОДИМЫХ ИНВЕСТИЦИЙ В СТРОИТЕЛЬСТВО, РЕКОНСТРУКЦИЮ, ТЕХНИЧЕСКОЕ ПЕРЕВООРУЖЕНИЕ И (ИЛИ) МОДЕРНИЗАЦИЮ ТЕПЛОВЫХ СЕТЕЙ, НАСОСНЫХ СТАНЦИЙ И ТЕПЛОВЫХ ПУНКТОВ НА КАЖДОМ ЭТАПЕ

Информация о предложениях по величине необходимых инвестиций в строительство, реконструкцию, техническое перевооружение и (или) модернизацию тепловых сетей, насосных станций и тепловых пунктов на каждом этапе представлена в Таблице 11.

9.3. ПРЕДЛОЖЕНИЯ ПО ВЕЛИЧИНЕ ИНВЕСТИЦИЙ В СТРОИТЕЛЬСТВО, РЕКОНСТРУКЦИЮ, ТЕХНИЧЕСКОЕ ПЕРЕВООРУЖЕНИЕ И (ИЛИ) МОДЕРНИЗАЦИЮ В СВЯЗИ С ИЗМЕНЕНИЯМИ ТЕМПЕРАТУРНОГО ГРАФИКА И ГИДРАВЛИЧЕСКОГО РЕЖИМА РАБОТЫ СИСТЕМЫ ТЕПЛОСНАБЖЕНИЯ НА КАЖДОМ ЭТАПЕ

На момент актуализации схемы теплоснабжения Восточного сельского поселения конкретных предложений по инвестициям в строительство, реконструкцию, техническое перевооружение и (или) модернизацию в связи с изменениями температурного графика и гидравлического режима работы системы теплоснабжения не поступало.

9.4. ПРЕДЛОЖЕНИЯ ПО ВЕЛИЧИНЕ НЕОБХОДИМЫХ ИНВЕСТИЦИЙ ДЛЯ ПЕРЕВОДА ОТКРЫТОЙ СИСТЕМЫ ТЕПЛОСНАБЖЕНИЯ (ГОРЯЧЕГО ВОДОСНАБЖЕНИЯ), ОТДЕЛЬНЫХ УЧАСТКОВ ТАКОЙ СИСТЕМЫ НА ЗАКРЫТУЮ СИСТЕМУ ГОРЯЧЕГО ВОДОСНАБЖЕНИЯ НА КАЖДОМ ЭТАПЕ

Мероприятия по переводу открытой системы теплоснабжения (горячего водоснабжения), отдельных участков такой системы на закрытую систему горячего водоснабжения не требуются. Централизованное ГВС отсутствует, система закрытая.

9.5. ОЦЕНКУ ЭФФЕКТИВНОСТИ ИНВЕСТИЦИЙ ПО ОТДЕЛЬНЫМ ПРЕДЛОЖЕНИЯМ

Выбор перспективных вариантов развития и реконструкции систем теплоснабжения определялся исходя из эффективности капитальных вложений.

Основными показателями эффективности инвестиций выступают стоимость (затраты на реализацию мероприятий) и ожидаемый эффект – экономия в натуральном и стоимостном выражении.

Мероприятия по развитию источников тепловой энергии в Восточном сп. позволяют достичь следующих результатов:

- повышение качества и надежности теплоснабжения, за счет обновления основных производственных фондов;
- снижение удельных расходов условного топлива при производстве тепла.

Мероприятия по развитию тепловых сетей в сельском поселении позволяют достичь следующих результатов:

- перераспределение тепловой нагрузки между источниками;
- повышение качества и надежности теплоснабжения;
- снижение числа инцидентов на тепловых сетях, за счет реконструкции ветхих участков;
- снижение затрат на устранение аварий в системах теплоснабжения.

Основной целью реконструкции системы теплоснабжения Восточного сельского поселения является повышение качества и надежности теплоснабжения и обновление изношенных фондов.

9.6. ВЕЛИЧИНУ ФАКТИЧЕСКИ ОСУЩЕСТВЛЕННЫХ ИНВЕСТИЦИЙ В СТРОИТЕЛЬСТВО, РЕКОНСТРУКЦИЮ, ТЕХНИЧЕСКОЕ ПЕРЕВООРУЖЕНИЕ И (ИЛИ) МОДЕРНИЗАЦИЮ ОБЪЕКТОВ ТЕПЛОСНАБЖЕНИЯ ЗА БАЗОВЫЙ ПЕРИОД И БАЗОВЫЙ ПЕРИОД АКТУАЛИЗАЦИИ

Информация о фактически осуществленных инвестициях в строительство, реконструкцию, техническое перевооружение и (или) модернизацию объектов теплоснабжения Восточного сельского поселения представлена в предыдущих редакциях программных документов и схемы теплоснабжения. Фактические данные корректируются в процессе реализации мероприятий.

РАЗДЕЛ 10 – РЕШЕНИЕ О ПРИСВОЕНИИ СТАТУСА ЕДИНОЙ ТЕПЛОСНАБЖАЮЩЕЙ ОРГАНИЗАЦИИ (ОРГАНИЗАЦИЯМ)

10.1. РЕШЕНИЕ О ПРИСВОЕНИИ СТАТУСА ЕДИНОЙ ТЕПЛОСНАБЖАЮЩЕЙ ОРГАНИЗАЦИИ (ОРГАНИЗАЦИЯМ)

Одним из главных принципов организации теплоснабжения в городских округах и поселениях, является обеспечение обязательного выбора единой теплоснабжающей организации, ответственной за надежное теплоснабжение перед всеми потребителями в системе теплоснабжения.

Понятие «Единая теплоснабжающая организация» введено в соответствии с пунктом 28 статьи 2 Федерального закона от 27.07.2010 № 190-ФЗ «О теплоснабжении».

«Единая теплоснабжающая организация в системе теплоснабжения (далее – единая теплоснабжающая организация) – теплоснабжающая организация, которая определяется в схеме теплоснабжения федеральным органом исполнительной власти, уполномоченным Правительством Российской Федерации на реализацию государственной политики в сфере теплоснабжения, или органом местного самоуправления на основании критериев и в порядке, которые установлены правилами организации теплоснабжения, утвержденными Правительством Российской Федерации».

Критерии и порядок определения единой теплоснабжающей организации установлены в Правилах организации теплоснабжения в Российской Федерации, утвержденных Постановлением Правительства Российской Федерации от 08.08.2012 г. № 808 «Об организации теплоснабжения в Российской Федерации и о внесении изменений в некоторые законодательные акты Правительства Российской Федерации»(с изменениями на 25 ноября 2021 года) - (далее – Правила организации теплоснабжения).

Актуализация схемы теплоснабжения Восточного сп. не является ни основанием для утраты присвоенного в соответствии с Правилами организации теплоснабжения № 808 статуса ЕТО, ни основанием для выбора новой ЕТО.

В рамках рассматриваемых критериев на территории п. Восточный МУП «Восточное коммунальное хозяйство» определяется как единая теплоснабжающая организация по поселку Восточный.

Договорные отношения, возникающие между теплоснабжающей организацией и потребителями (абонентами и исполнителями коммунальных услуг), регулируются договорами на отпуск и потребление тепловой энергии в горячей воде, соответствующими требованиям действующего законодательства.

Тарифы за отпущенную тепловую энергию устанавливаются и регулируются в соответствии с действующим законодательством РФ.

Реестр существующих изолированных систем теплоснабжения, содержащий перечень теплоснабжающих организаций, действующих в каждой системе теплоснабжения, расположенных в границах Восточного сп., представлен в Таблице 12.

Таблица 12. Зоны теплоснабжения на территории Восточного сп.

РЭТД	Источник теплоснабжения в зоне деятельности ЕТО	Теплоснабжающая организация	Теплосетевая организация	Зона теплоснабжения	Код деятельности ЕТО	ЕТО
п. Восточный	Котельная №1, п. Восточный, ул. Комарова 57а	МУП «Восточное коммунальное хозяйство»	МУП «Восточное коммунальное хозяйство»	Зона теплоснабжения Котельной № 1	001	МУП «Восточное коммунальное хозяйство»
п. Восточный	Котельная №2, п. Восточный, ул. Комарова 17в	МУП «Восточное коммунальное хозяйство»	МУП «Восточное коммунальное хозяйство»	Зона теплоснабжения Котельной № 2	002	МУП «Восточное коммунальное хозяйство»

Данные согласованы администрацией сельского поселения

10.2. РЕЕСТР ЗОН ДЕЯТЕЛЬНОСТИ ЕДИНОЙ ТЕПЛОСНАБЖАЮЩЕЙ ОРГАНИЗАЦИИ (ОРГАНИЗАЦИЙ)

Информация о зонах деятельности теплоснабжающих организаций Восточного сельского поселения представлена в Пункте 10.1. настоящего Раздела СТ.

Организации осуществляют теплоснабжение потребителей на территории Восточного сп. в зоне действия своих источников тепловой энергии и тепловых сетей. Границы зон действия централизованных источников теплоснабжения определены точками присоединения самых удаленных потребителей к тепловым сетям. Существующие зоны действия источников тепловой энергии представлены в Разделе 2. настоящего документа.

10.3. ОСНОВАНИЯ, В ТОМ ЧИСЛЕ КРИТЕРИИ, В СООТВЕТСТВИИ С КОТОРЫМИ ТЕПЛОСНАБЖАЮЩЕЙ ОРГАНИЗАЦИИ ПРИСВОЕН СТАТУС ЕДИНОЙ ТЕПЛОСНАБЖАЮЩЕЙ ОРГАНИЗАЦИИ

В соответствии с п. 11 статьи 2 Федерального закона от 27.07.2010 №190-ФЗ «О теплоснабжении»: «Теплоснабжающая организация» - организация, осуществляющая продажу потребителям и (или) теплоснабжающим организациям произведенных или приобретенных тепловой энергии (мощности), теплоносителя и владеющая на праве собственности или ином законном основании источниками тепловой энергии и (или) тепловыми сетями в системе теплоснабжения, посредством которой осуществляется теплоснабжение потребителей тепловой энергии (данное положение применяется к регулированию сходных отношений с участием индивидуальных предпринимателей)».

«Единая теплоснабжающая организация в системе теплоснабжения (далее – единая теплоснабжающая организация) – ЕТО.

Статус ЕТО на зоны действия источников теплоснабжения, планируемых к вводу в эксплуатацию, предлагается присвоить организациям, осуществляющим деятельность по застройке и организации развития инженерной инфраструктуры новых площадок строительства.

Согласно закону «О теплоснабжении», Правилам организации теплоснабжения №808, основными критериями при определении ЕТО являются:

- владение на праве собственности или ином законном основании источниками тепловой энергии с наибольшей рабочей тепловой мощностью и (или) тепловыми сетями с наибольшей емкостью в границах зоны деятельности единой теплоснабжающей организации;

- размер собственного капитала;
- способность в лучшей мере обеспечить надежность теплоснабжения в соответствующей системе теплоснабжения.

В случае если на территории поселения, городского округа существуют несколько систем теплоснабжения, уполномоченные органы вправе:

- определить единую теплоснабжающую организацию (организации) в каждой из систем теплоснабжения, расположенных в границах поселения, городского округа;

- определить на несколько систем теплоснабжения единую теплоснабжающую организацию.

Для присвоения организации статуса единой теплоснабжающей организации на территории поселения, городского округа лица, владеющие на праве собственности или ином законном основании источниками тепловой энергии и (или) тепловыми сетями, подают в уполномоченный орган заявку на присвоение организации статуса единой теплоснабжающей организации с указанием зоны ее деятельности.

Границы зоны деятельности единой теплоснабжающей организации определяются зонами действий соответствующих источников тепловой энергии.

В соответствии с Постановлением Правительства РФ от 08.08.2012 № 808 (с изменениями на 25 ноября 2021 года) «Об организации теплоснабжения в Российской Федерации и о внесении изменений в некоторые акты Правительства Российской Федерации» (вместе с «Правилами организации теплоснабжения в Российской Федерации») статус единой теплоснабжающей организации

присваивается теплоснабжающей и (или) теплосетевой организации при утверждении схемы теплоснабжения Восточного сп.:

- федерального органа исполнительной власти, уполномоченного на реализацию государственной политики в сфере теплоснабжения (далее - федеральный орган исполнительной власти), - в отношении городских поселений, городских округов с численностью населения, составляющей 500 тыс. человек и более, а также городов федерального значения;
- главы местной администрации городского поселения, главы местной администрации городского округа - в отношении городских поселений, городских округов с численностью населения, составляющей менее 500 тыс. человек;
- главы местной администрации муниципального района - в отношении сельских поселений, расположенных на территории соответствующего муниципального района, если иное не установлено законом субъекта Российской Федерации.

На момент актуализации схемы теплоснабжения Восточного сп. утвержденных и удовлетворенных заявок на изменение статуса ЕТО не поступало.

10.4. ИНФОРМАЦИЮ О ПОДАНЫХ ТЕПЛОСНАБЖАЮЩИМИ ОРГАНИЗАЦИЯМИ ЗАЯВКАХ НА ПРИСВОЕНИЕ СТАТУСА ЕДИНОЙ ТЕПЛОСНАБЖАЮЩЕЙ ОРГАНИЗАЦИИ

На момент актуализации схемы теплоснабжения Восточного сп. новых утвержденных и удовлетворенных заявок на присвоение статуса ЕТО не поступало.

Сведения о действующих ЕТО представлены в Разделе 10.1. настоящего документа.

10.5. РЕЕСТР СИСТЕМ ТЕПЛОСНАБЖЕНИЯ, СОДЕРЖАЩИЙ ПЕРЕЧЕНЬ ТЕПЛОСНАБЖАЮЩИХ ОРГАНИЗАЦИЙ, ДЕЙСТВУЮЩИХ В КАЖДОЙ СИСТЕМЕ ТЕПЛОСНАБЖЕНИЯ, РАСПОЛОЖЕННЫХ В ГРАНИЦАХ ВОСТОЧНОГО СП.

Информация о зонах деятельности теплоснабжающих организаций Восточного сп. представлена в Пункте 10.1. настоящего раздела СТ.

Организации осуществляют теплоснабжение потребителей на территории Восточного сп. в зоне действия своих источников тепловой энергии и тепловых сетей. Границы зон действия централизованных источников теплоснабжения определены точками присоединения самых удаленных потребителей к тепловым сетям. Существующие зоны действия источников тепловой энергии представлены в Разделе 2. настоящего документа.

Реестр существующих изолированных систем теплоснабжения, содержащий перечень теплоснабжающих организаций, действующих в каждой системе теплоснабжения, расположенных в границах Восточного сп., представлен в Таблице 12.

РАЗДЕЛ 11 – РЕШЕНИЯ О РАСПРЕДЕЛЕНИИ ТЕПЛОВОЙ НАГРУЗКИ МЕЖДУ ИСТОЧНИКАМИ ТЕПЛОВОЙ ЭНЕРГИИ

На момент актуализации схемы теплоснабжения Восточного сп. планируется перераспределение тепловой нагрузки из зон с дефицитом тепловой мощности в зоны с избытком тепловой мощности:

- Перевод части потребителей Котельной № 2, п. Восточный, ул. Комарова 17в на Котельную № 1, п. Восточный, ул. Комарова 57а (Перечень потребителей указан в Таблице 7);
- присоединению теплосети Котельной № 2 к теплосети Котельной №1 (соединение в единую систему).

РАЗДЕЛ 12 – РЕШЕНИЯ ПО БЕСХОЗЯЙНЫМ ТЕПЛОВЫМ СЕТЯМ

В соответствии с пунктом 6 статьи 15 Федерального закона от 27.07.2010 № 190-ФЗ «О теплоснабжении» в случае выявления бесхозных тепловых сетей (тепловых сетей, не имеющих эксплуатирующей организации) орган местного управления поселения или городского округа до признания права собственности на указанные бесхозные сети в течение тридцати дней с даты их выявления обязан определить теплосетевую организацию, тепловые сети которой непосредственно соединены с указанными бесхозными тепловыми сетями, или единую теплоснабжающую организацию в системе теплоснабжения, в которую входят указанные бесхозные тепловые сети и которая осуществляет содержание и обслуживание указанных бесхозных тепловых сетей. Орган регулирования обязан включить затраты на содержание и обслуживание бесхозных тепловых сетей в тарифы соответствующей организации на следующий период регулирования.

В соответствии с пунктом 4 статьи 8 указанного закона в случае, если организации, осуществляющие регулируемые виды деятельности в сфере теплоснабжения, осуществляют эксплуатацию тепловых сетей, собственник или иной владелец которых не установлен (бесхозные тепловые сети), затраты на содержание, ремонт, эксплуатацию таких тепловых сетей учитываются при установлении тарифов в отношении указанных организаций в порядке установленном основами ценообразования в сфере теплоснабжения, утвержденными Правительством Российской Федерации.

Принятие на обслуживание бесхозных сетей в порядке ст. 15 Федерального закона от 27.07.2010 № 190-ФЗ «О теплоснабжении» не отменяет необходимости принятия их в собственность органом местного самоуправления.

На момент актуализации схемы теплоснабжения Восточного сп. бесхозные сети на территории поселения отсутствуют.

Вне зависимости от наличия или отсутствия в системе теплоснабжения бесхозных тепловых сетей, обязанность по надежному и бесперебойному снабжению потребителей энергией, должна возлагаться на профессиональных

участников рынка тепловой энергии – теплоснабжающую, теплосетевую организации.

РАЗДЕЛ 13 – СИНХРОНИЗАЦИЯ СХЕМЫ ТЕПЛОСНАБЖЕНИЯ СО СХемой ГАЗОСНАБЖЕНИЯ И ГАЗИФИКАЦИИ СУБЪЕКТА РОССИЙСКОЙ ФЕДЕРАЦИИ И (ИЛИ) ПОСЕЛЕНИЯ, СХемой И ПРОГРАММОЙ РАЗВИТИЯ ЭЛЕКТРОЭНЕРГЕТИКИ, А ТАКЖЕ СО СХемой ВОДОСНАБЖЕНИЯ И ВОДООТВЕДЕНИЯ ВОСТОЧНОГО СП.

13.1 ОПИСАНИЕ РЕШЕНИЙ (НА ОСНОВЕ УТВЕРЖДЕННОЙ РЕГИОНАЛЬНОЙ (МЕЖРЕГИОНАЛЬНОЙ) ПРОГРАММЫ ГАЗИФИКАЦИИ ЖИЛИЩНО-КОММУНАЛЬНОГО ХОЗЯЙСТВА, ПРОМЫШЛЕННЫХ И ИНЫХ ОРГАНИЗАЦИЙ) О РАЗВИТИИ СООТВЕТСТВУЮЩЕЙ СИСТЕМЫ ГАЗОСНАБЖЕНИЯ В ЧАСТИ ОБЕСПЕЧЕНИЯ ТОПЛИВОМ ИСТОЧНИКОВ ТЕПЛОВОЙ ЭНЕРГИИ

На территории Свердловской области утверждена Региональная программа газификации жилищно-коммунального хозяйства, промышленных и иных организаций Свердловской области.

Основной целью Региональной программы является повышение уровня газификации жилищно-коммунального хозяйства, промышленных и иных организаций Свердловской области. Для достижения целей Региональной программы и развития системы устойчивого газоснабжения потребителей округа, обеспечивающей оптимальную загрузку существующих газораспределительных станций, газопроводов, а также рациональную загрузку действующих и предполагаемых к строительству газопроводов для реализации крупных инвестиционных проектов в сфере сельскохозяйственного производства и промышленности необходимо решение следующих задач:

- расширение газораспределительной системы и повышение доступности услуг по снабжению природным газом;
- повышение надежности и безопасности предоставления услуг газоснабжения.

Ожидаемые результаты от реализации Программы:

1. Промышленное и экономическое развитие региона в целом и сельского поселения в частности, улучшение финансового состояния предприятий.

2. Улучшение условий жизни и финансового благосостояния населения (в том числе за счет снижения затрат на индивидуальное отопление газифицированных домовладений).

3. Создание новых рабочих мест.

4. Снижение затрат регионального и местного бюджетов на отопление объектов социальной сферы и жилого фонда.

5. Сдерживание роста цен и тарифов на коммунальные услуги в результате перевода источников генерирования электрической и тепловой энергии с иных видов топлива на природный газ.

6. Повышение инвестиционной привлекательности Свердловской области.

Также в 2020 году была разработана и утверждена Генеральная схема газоснабжения и газификации Свердловской области на период до 2028 года и перспективу до 2035 года. Согласно данной схеме на территории Восточного сельского поселения на расчетный срок планируется:

- 2023-2028 гг. - строительство ГРС Тупицыно с максимальной проектной производительностью 45,000 тыс. м³/час (Мероприятия предусмотрены в Схеме газоснабжения Пышминского ГО).

- 2023-2025 гг. - газопровод высокого давления 1 категории протяженностью 14,527 км, для возможности газоснабжения населенного пункта Восточный (352 квартиры);

- 2024-2025 гг. - газопровод высокого давления 1 категории протяженностью 0,888 км, для возможности газоснабжения населенного пункта Кашина (35 квартир);

- 2025-2026 гг. - газопровод высокого давления 1 категории протяженностью 5,669 км, для возможности газоснабжения населенного пункта Ольховка (35 квартир);

- 2026-2027 гг. - газопровод высокого давления 1 категории протяженностью 5,173 км, для возможности газоснабжения населенного пункта Никольское (273 квартиры);

- 2029-2030 гг. - газопровод высокого давления 1 категории протяженностью 5,635 км, для возможности газоснабжения населенного пункта Ключики (35 квартир);
- 2031-2032 гг. - газопровод высокого давления 1 категории протяженностью 4,059 км, для возможности газоснабжения населенного пункта Аксариха (45 квартир).

13.2. ОПИСАНИЕ ПРОБЛЕМ ОРГАНИЗАЦИИ ГАЗОСНАБЖЕНИЯ ИСТОЧНИКОВ ТЕПЛОВОЙ ЭНЕРГИИ

На момент актуализации схемы теплоснабжения Восточного сельского поселения, газоснабжение территории поселения природным газом не осуществляется.

В качестве основного топлива на централизованных источниках теплоснабжения используется уголь.

13.3. ПРЕДЛОЖЕНИЯ ПО КОРРЕКТИРОВКЕ УТВЕРЖДЕННОЙ (РАЗРАБОТКЕ) РЕГИОНАЛЬНОЙ (МЕЖРЕГИОНАЛЬНОЙ) ПРОГРАММЫ ГАЗИФИКАЦИИ ЖИЛИЩНО-КОММУНАЛЬНОГО ХОЗЯЙСТВА, ПРОМЫШЛЕННЫХ И ИНЫХ ОРГАНИЗАЦИЙ ДЛЯ ОБЕСПЕЧЕНИЯ СОГЛАСОВАННОСТИ ТАКОЙ ПРОГРАММЫ С УКАЗАННЫМИ В СХЕМЕ ТЕПЛОСНАБЖЕНИЯ РЕШЕНИЯМИ О РАЗВИТИИ ИСТОЧНИКОВ ТЕПЛОВОЙ ЭНЕРГИИ И СИСТЕМ ТЕПЛОСНАБЖЕНИЯ

Предложения настоящей схемы теплоснабжения для корректировки утвержденной программы газификации жилищно-коммунального хозяйства, промышленных и иных организаций сельского поселения, не предусмотрены.

13.4. ОПИСАНИЕ РЕШЕНИЙ (ВЫРАБАТЫВАЕМЫХ С УЧЕТОМ ПОЛОЖЕНИЙ УТВЕРЖДЕННОЙ СХЕМЫ И ПРОГРАММЫ РАЗВИТИЯ ЕДИНОЙ ЭНЕРГЕТИЧЕСКОЙ СИСТЕМЫ РОССИИ) О СТРОИТЕЛЬСТВЕ, РЕКОНСТРУКЦИИ, ТЕХНИЧЕСКОМ ПЕРЕООРУЖЕНИИ И (ИЛИ) МОДЕРНИЗАЦИИ, ВЫВОДЕ ИЗ ЭКСПЛУАТАЦИИ ИСТОЧНИКОВ ТЕПЛОВОЙ ЭНЕРГИИ И ГЕНЕРИРУЮЩИХ ОБЪЕКТОВ, ВКЛЮЧАЯ ВХОДЯЩЕЕ В ИХ СОСТАВ ОБОРУДОВАНИЕ, ФУНКЦИОНИРУЮЩИХ В РЕЖИМЕ КОМБИНИРОВАННОЙ ВЫРАБОТКИ ЭЛЕКТРИЧЕСКОЙ И ТЕПЛОВОЙ ЭНЕРГИИ, В ЧАСТИ ПЕРСПЕКТИВНЫХ БАЛАНСОВ ТЕПЛОВОЙ МОЩНОСТИ В СХЕМАХ ТЕПЛОСНАБЖЕНИЯ

В схеме теплоснабжения Восточного сп. не предполагается к расчетному сроку строительство новых источников тепловой энергии. Действующие источники обеспечивают надежное теплоснабжение.

Решения о реконструкции, строительном перевооружении и (или) модернизации источников тепловой энергии (при наличии) приведены в Разделе 5 настоящего документа.

13.5. ПРЕДЛОЖЕНИЯ ПО СТРОИТЕЛЬСТВУ ГЕНЕРИРУЮЩИХ ОБЪЕКТОВ, ФУНКЦИОНИРУЮЩИХ В РЕЖИМЕ КОМБИНИРОВАННОЙ ВЫРАБОТКИ ЭЛЕКТРИЧЕСКОЙ И ТЕПЛОВОЙ ЭНЕРГИИ, УКАЗАННЫХ В СХЕМЕ ТЕПЛОСНАБЖЕНИЯ, ДЛЯ ИХ УЧЕТА ПРИ РАЗРАБОТКЕ СХЕМЫ И ПРОГРАММЫ ПЕРСПЕКТИВНОГО РАЗВИТИЯ ЭЛЕКТРОЭНЕРГЕТИКИ СУБЪЕКТА РОССИЙСКОЙ ФЕДЕРАЦИИ, СХЕМЫ И ПРОГРАММЫ РАЗВИТИЯ ЕДИНОЙ ЭНЕРГЕТИЧЕСКОЙ СИСТЕМЫ РОССИИ, СОДЕРЖАЩИЕ В ТОМ ЧИСЛЕ ОПИСАНИЕ УЧАСТИЯ УКАЗАННЫХ ОБЪЕКТОВ В ПЕРСПЕКТИВНЫХ БАЛАНСАХ ТЕПЛОВОЙ МОЩНОСТИ И ЭНЕРГИИ

На момент актуализации схемы теплоснабжения строительство генерирующих объектов на территории Восточного сп., работающих в режиме комбинированной выработки тепловой и электрической энергии, не запланировано.

13.6. ОПИСАНИЕ РЕШЕНИЙ О РАЗВИТИИ СООТВЕТСТВУЮЩЕЙ СИСТЕМЫ ВОДОСНАБЖЕНИЯ В ЧАСТИ, ОТНОСЯЩЕЙСЯ К СИСТЕМАМ ТЕПЛОСНАБЖЕНИЯ

В Восточном сельском поселении разработаны и утверждены схемы водоснабжения и водоотведения (постановлением главы № 83 от 30.06.2014 г.).

Значимые мероприятия о развитии систем водоснабжения в схеме водоснабжения Восточного сп. в части, относящейся к системам теплоснабжения не предусмотрены.

На данный момент, проектом новой схемы теплоснабжения решения, оказывающие ключевое влияние на развитие систем водоснабжения и водоотведения сельского поселения, не предусматриваются.

13.7. ПРЕДЛОЖЕНИЯ ПО КОРРЕКТИРОВКЕ УТВЕРЖДЕННОЙ (РАЗРАБОТКЕ) СХЕМЫ ВОДОСНАБЖЕНИЯ ВОСТОЧНОГО СП., ЕДИНОЙ СХЕМЫ ВОДОСНАБЖЕНИЯ И ВОДООТВЕДЕНИЯ ГОРОДА ФЕДЕРАЛЬНОГО ЗНАЧЕНИЯ ДЛЯ ОБЕСПЕЧЕНИЯ СОГЛАСОВАННОСТИ ТАКОЙ СХЕМЫ И УКАЗАННЫХ В СХЕМЕ ТЕПЛОСНАБЖЕНИЯ РЕШЕНИЙ О РАЗВИТИИ ИСТОЧНИКОВ ТЕПЛОВОЙ ЭНЕРГИИ И СИСТЕМ ТЕПЛОСНАБЖЕНИЯ

Предлагается провести актуализацию схем водоснабжения и водоотведения Восточного сельского поселения. Действующие схемы являются устаревшими.

РАЗДЕЛ 14 – ИНДИКАТОРЫ РАЗВИТИЯ СИСТЕМ ТЕПЛОСНАБЖЕНИЯ ВОСТОЧНОГО СП.

На территории сельского поселения можно выделить следующие индикаторы развития систем теплоснабжения на существующий и перспективный периоды:

1) количество прекращений подачи тепловой энергии, теплоносителя в результате технологических нарушений на тепловых сетях;

На момент актуализации схемы теплоснабжения Восточного сп. критических технологических нарушений на тепловых сетях, повлекших значимое прекращение подачи тепловой энергии не выявлено.

Предлагаемые в схеме мероприятия: строительства новых участков тепловых сетей с использованием современных материалов и технологий, взамен выработавших эксплуатационный ресурс с использованием качественных и энергоэффективных материалов, повышают надежность и эффективность работы системы транспорта и распределения тепловой энергии. Предполагается, что прекращение подачи тепловой энергии на расчетный срок схемы теплоснабжения не прогнозируется в связи со своевременной реализацией планов текущего, капитального ремонта, а также реконструкций существующих сетей и котельных.

- Существующее положение: критические отказы – 0 шт.;
- Перспективное положение – 0 шт.

2) количество прекращений подачи тепловой энергии, теплоносителя в результате технологических нарушений на источниках тепловой энергии;

Согласно данным статической годовой отчетности на источниках теплоснабжающей организации технологических нарушений, приведших к прекращению подачи тепловой энергии – не зафиксировано. Отдельные остановки оборудования не влияли на качество предоставления услуги теплоснабжения для потребителей. неполадки в работе оборудования устранялись силами ремонтного персонала эксплуатирующей организации в порядке текущей эксплуатации. В целом прекращение производства тепловой энергии не прекращалось.

Последствия от происшедших инцидентов на котловом оборудовании решались за счёт переключений на имеющиеся резервные мощности. Восстановление оборудования источников производилось оперативно (менее чем за 8 часов).

- Существующее положение (критические) – 0 шт.;
- Перспективное положение – 0 шт.

3) отношение величины технологических потерь тепловой энергии, теплоносителя к материальной характеристике тепловой сети;

Оценить значения величины технологических потерь тепловой энергии, теплоносителя, отнесенных к материальной характеристике тепловых сетей, находящихся на территории Восточного сп. в полной мере, не представляется возможным в связи с отсутствием ряда исходных данных.

Параметр (существующее положение) считаем удовлетворительным, в перспективе технологические потери тепловой энергии будут снижены. Качественные показатели материальной характеристики тепловой сети повысятся.

4) коэффициент использования установленной тепловой мощности;

На централизованных источниках Восточного сельского поселения имеются ограничения установленной тепловой мощности, связанные с реальными условиями эксплуатации основного и вспомогательного оборудования.

В реальных условиях эксплуатации фактическая максимальная мощность котельных (далее – располагаемая мощность) отличается от паспортной установленной мощности. Располагаемая мощность котельных принималась по результатам проведенных режимно-наладочных испытаний (далее – РНИ) котлов.

Согласно предоставленным данным коэффициент использования установленной тепловой мощности источников представлен в Таблице 13.

Таблица 13. Коэффициент использования установленной тепловой мощности (2022 г.)

Наименование источника	Коэффициент использования установленной тепловой мощности, %
Котельная №1, п. Восточный, ул. Комарова 57а	64,5
Котельная №2, п. Восточный, ул. Комарова 17в	76,6

* - От общей тепловой мощности нетто

Согласно представленной информации (Таблица 13), можно сделать вывод о том, что источники тепловой энергии Восточного сельского поселения имеют запас по выработке тепловой мощности.

Перспективное положение – коэффициент использования установленной тепловой мощности источников тепловой энергии и эффективность в перспективе будет увеличиваться с подключением новых потребителей (увеличением присоединенной нагрузки).

5) удельная материальная характеристика тепловых сетей, приведенная к расчетной тепловой нагрузке;

Удельная материальная характеристика тепловых сетей, приведенная к расчетной тепловой нагрузке:

- Существующее положение – состояние удовлетворительное;
- Перспективное положение – невозможно произвести расчет в связи с отсутствием ряда исходных данных, принимаем как удовлетворительное.

6) удельный расход условного топлива на отпущенную электроэнергию (факт);

Показатель возникает при комбинированной выработке тепловой и электрической энергии. Комбинированная выработка в сельском поселении отсутствует.

7) коэффициент использования теплоты топлива (только для источников тепловой энергии, функционирующих в режиме комбинированной выработки электрической и тепловой энергии);

Показатель возникает при комбинированной выработке тепловой и электрической энергии. Комбинированная выработка в сельском поселении отсутствует.

8) доля отпуска тепловой энергии, осуществляемого потребителям по приборам учета, в общем объеме отпущенной тепловой энергии;

Учет тепловой энергии на котельных Восточного сельского поселения осуществляется двумя способами:

- приборный (на основании данных измерительных комплексов и приборов);
- расчетный (на основании расчетных показателей).

Системы технического и коммерческого учета тепловой энергии позволяют вести мониторинг отпуска тепла потребителям и осуществлять эффективный контроль ряда параметров и показателей.

Доля отпуска тепловой энергии, осуществляемого потребителям по приборам учета:

- Существующее положение:
 - МКД с ОДПУ – 0%;
 - Бюджетные организации – 100 %.
- Перспективное положение:
 - МКД с ОДПУ – 100 %;
 - Бюджетные организации – 100 %

Планируется установка общедомовых приборов учета на 13 многоквартирных домах.

К расчетному сроку планируется установка коммерческих приборов учета у оставшихся потребителей – 100 %.

РАЗДЕЛ 15 – ЦЕНОВЫЕ (ТАРИФНЫЕ) ПОСЛЕДСТВИЯ

Информация о ценовых последствиях для потребителей сельского поселения приведены в Главе 14 обосновывающих материалов к настоящей схеме теплоснабжения (по представленным данным).

Реализация включенных в схему теплоснабжения мероприятий по развитию системы теплоснабжения осуществляется путем разработки и реализации каждой из РСО, в зоне действия которых схемой теплоснабжения предусмотрены мероприятия, инвестиционной программы организации.

В рамках разработки инвестиционной программы теплоснабжающая (теплосетевая) организация самостоятельно подготовит и направит в орган регулирования тарифов в сфере теплоснабжения:

- уточненные данные по объему необходимых капитальных вложений на реализацию мероприятий, предусмотренных схемой теплоснабжения;
- предложения ТСО по источникам финансирования капитальных вложений и условиям их привлечения/возврата/обслуживания;
- другие материалы, характеризующие инвестиционную деятельность организации и требующие учета в инвестиционной программе.

При разработке инвестиционной программы должен быть достигнут компромисс интересов, и компромиссный вариант инвестиционной программы должен за счет постепенного включения в тариф инвестиционной составляющей обеспечить приемлемую тарифную нагрузку на потребителей и экономическую доступность для них услуг теплоснабжения.

По результатам рассмотрения полученных от ТСО проекта инвестиционной программы и пакета обосновывающих материалов, орган регулирования тарифов в сфере теплоснабжения уполномочен утвердить инвестиционную программу (тариф на теплоэнергию с инвестиционной составляющей, тариф на подключение новых потребителей) с учетом предложений ТСО и в рамках действующего законодательства в сфере теплоснабжения.

Теплоснабжение населения является регулируемым видом деятельности, тарифы регулируются законодательством (органами власти) РФ.

Анализ тарифов на тепловую энергию для населения Восточного сельского поселения за период с 2021 по 2023 годы показал, что стоимость тепловой энергии преимущественно повышается.

Рост тарифов на тепловую энергию на территории Восточного сельского поселения, установленных в период с 2021 по 2023 годы не превышает предельного максимального уровня тарифов на тепловую энергию и горячее водоснабжение, установленных в среднем по Свердловской области.



Схема теплоснабжения

Восточного сельского поселения

**на период с 2023 по 2037 год
(актуализация на 2024 год)**

**Том 2
Обосновывающие материалы**

Екатеринбург 2023

АННОТАЦИЯ

Схема теплоснабжения Восточного сельского поселения – Том 2, 172 с., 29 табл., 8 рис.

СХЕМА ТЕПЛОСНАБЖЕНИЯ, СИСТЕМА ТЕПЛОСНАБЖЕНИЯ, КОТЕЛЬНАЯ, ТЕПЛОВАЯ СЕТЬ, ТЕПЛОВОЙ ПУНКТ, МОДЕРНИЗАЦИЯ

Объектом исследования является система теплоснабжения Восточного сельского поселения.

Проектирование систем теплоснабжения городов/поселений представляет собой комплексную задачу, от правильного решения которой во многом зависят масштабы необходимых капитальных вложений в эти системы. Прогноз спроса на тепловую энергию основан на Схеме развития городского округа, поселения, в первую очередь его градостроительной деятельности, определенной генеральным планом.

Схема теплоснабжения является основным предпроектным документом по развитию теплового хозяйства городского округа или поселения. Она разрабатывается на основе анализа фактических тепловых нагрузок потребителей с учетом перспективного развития, структуры топливного баланса округа и региона в целом, оценки состояния существующих источников тепла и тепловых сетей и возможности их дальнейшего использования, рассмотрения вопросов надежности, экономичности, эффективности и качества.

Используемые в настоящем документе понятия означают следующее:

- «зона действия системы теплоснабжения» - территория поселения, городского округа или ее часть, границы которой устанавливаются по наиболее удаленным точкам подключения потребителей к тепловым сетям, входящим в систему теплоснабжения;
- «зона действия источника тепловой энергии» - территория поселения, городского округа или ее часть, границы которой устанавливаются закрытыми секционирующими задвижками тепловой сети системы теплоснабжения;
- «установленная мощность источника тепловой энергии» - сумма номинальных тепловых мощностей всего принятого по акту ввода в

эксплуатацию оборудования, предназначенного для отпуска тепловой энергии потребителям на собственные и хозяйственные нужды;

- «располагаемая мощность источника тепловой энергии» - величина, равная установленной мощности источника тепловой энергии за вычетом объемов мощности, не реализуемой по техническим причинам, в том числе по причине снижения тепловой мощности оборудования в результате эксплуатации на продленном техническом ресурсе (снижение параметров пара перед турбиной, отсутствие рециркуляции в пиковых водогрейных котлоагрегатах и др.);

- «мощность источника тепловой энергии нетто» - величина, равная располагаемой мощности источника тепловой энергии за вычетом тепловой нагрузки на собственные и хозяйственные нужды;

- «теплосетевые объекты» - объекты, входящие в состав тепловой сети и обеспечивающие передачу тепловой энергии от источника тепловой энергии до теплопотребляющих установок потребителей тепловой энергии;

- «элемент территориального деления» - территория поселения, городского округа или ее часть, установленная по границам административно-территориальных единиц;

- «расчетный элемент территориального деления» - территория поселения, городского округа или ее часть, принятая для целей разработки схемы теплоснабжения в неизменяемых границах на весь срок действия схемы теплоснабжения.

Схема теплоснабжения актуализирована в 2023 году, за базовый год принят 2022 год – актуализация на 2024 год.

Схема теплоснабжения актуализирована в соответствии с требованиями:

- Федерального Закона от 27 июля 2010 года № 190-ФЗ «О теплоснабжении»;

- Постановления Правительства Российской Федерации от 22 февраля 2012 г. № 154 «О требованиях к схемам теплоснабжения, порядку их разработки и утверждения»;

- Постановление Правительства Российской Федерации от 08.08.2012 №808 «Об организации теплоснабжения в Российской Федерации и о внесении изменений в некоторые акты Правительства Российской Федерации»;
- Постановление Правительства Российской Федерации от 22.10.2012 № 1075 «О ценообразовании в сфере теплоснабжения»;
- Методических указаний по разработке схем теплоснабжения утвержденные приказом Министерства энергетики Российской Федерации от 05.03.2019 № 212;
- МДК 4-05.2004 «Методика определения потребности в топливе, электрической энергии и воде при производстве и передаче тепловой энергии и теплоносителей в системах коммунального теплоснабжения».

При разработке Схемы теплоснабжения дополнительно использовались нормативные документы:

- СП 89.13330.2016 Котельные установки. Актуализированная редакция СНиП II-35-76;
- СП 124.13330.2012 Тепловые сети. Актуализированная редакция СНиП 41-02-2003;
- СП 50.13330.2012 Тепловая защита зданий. Актуализированная редакция СНиП 2302-2003;
- СП 41-105-2002 «Проектирование и строительство тепловых сетей бесканальной прокладки из стальных труб с промышленной тепловой изоляцией из пенополиуретана в полиэтиленовой оболочке»;
- СП 41-101-95 «Проектирование тепловых пунктов»;
- СП 131.13330.2020 «Строительная климатология»;
- СП 41-110-2005 «Проектирование тепловых сетей»;
- ГОСТ 30494-96 «Здания жилые и общественные. Параметры микроклимата в помещениях»;
- ГОСТ 27.002-89 «Надежность в технике»;
- ГОСТ 30732-2006 «Трубы и фасонные изделия стальные с тепловой изоляцией из пенополиуретана с защитной оболочкой»;

- Прочие технические требования и необходимые методические рекомендации.

Схема теплоснабжения содержит описание существующего положения в сфере теплоснабжения Восточного сельского поселения и включает в себя мероприятия по развитию системы теплоснабжения, предпроектные материалы по обоснованию ее эффективного и безопасного функционирования.

Схема теплоснабжения актуализирована с учетом документов территориального планирования муниципального образования, программ развития ЖКХ, статистических документов, инвестиционных программ Восточного сельского поселения.

Схема теплоснабжения содержит: Том 1 «Схема теплоснабжения», Том 2 «Обосновывающие материалы».

В схеме теплоснабжения рассмотрены варианты реконструкции системы централизованного теплоснабжения Восточного сельского поселения, которые предусматривают реконструкцию тепловых сетей, модернизацию и техническое перевооружение существующих источников тепловой энергии и прочее.

СОДЕРЖАНИЕ

СПИСОК СОКРАЩЕНИЙ	14
ВВЕДЕНИЕ.....	14
ГЛАВА 1 – СУЩЕСТВУЮЩЕЕ ПОЛОЖЕНИЕ В СФЕРЕ ПРОИЗВОДСТВА, ПЕРЕДАЧИ И ПОТРЕБЛЕНИЯ ТЕПЛОВОЙ ЭНЕРГИИ ДЛЯ ЦЕЛЕЙ ТЕПЛОСНАБЖЕНИЯ	19
ЧАСТЬ 1 – ФУНКЦИОНАЛЬНАЯ СТРУКТУРА ТЕПЛОСНАБЖЕНИЯ	19
1.1.1. ЗОНЫ ДЕЙСТВИЯ ПРОИЗВОДСТВЕННЫХ КОТЕЛЬНЫХ.....	20
1.1.2. ЗОНЫ ДЕЙСТВИЯ ИНДИВИДУАЛЬНОГО ТЕПЛОСНАБЖЕНИЯ	21
ЧАСТЬ 2 – ИСТОЧНИКИ ТЕПЛОВОЙ ЭНЕРГИИ.....	21
1.2.1. СТРУКТУРА И ТЕХНИЧЕСКИЕ ХАРАКТЕРИСТИКИ ОСНОВНОГО ОБОРУДОВАНИЯ	22
1.2.2. ПАРАМЕТРЫ УСТАНОВЛЕННОЙ ТЕПЛОВОЙ МОЩНОСТИ ИСТОЧНИКА ТЕПЛОВОЙ ЭНЕРГИИ, В ТОМ ЧИСЛЕ ТЕПЛОФИКАЦИОННОГО ОБОРУДОВАНИЯ И ТЕПЛОФИКАЦИОННОЙ УСТАНОВКИ	26
1.2.3. ОГРАНИЧЕНИЯ ТЕПЛОВОЙ МОЩНОСТИ И ПАРАМЕТРЫ РАСПОЛАГАЕМОЙ ТЕПЛОВОЙ МОЩНОСТИ.....	28
1.2.4. ОБЪЕМ ПОТРЕБЛЕНИЯ ТЕПЛОВОЙ ЭНЕРГИИ (МОЩНОСТИ) НА СОБСТВЕННЫЕ И ХОЗЯЙСТВЕННЫЕ НУЖДЫ ТЕПЛОСНАБЖАЮЩЕЙ ОРГАНИЗАЦИИ В ОТНОШЕНИИ ИСТОЧНИКОВ ТЕПЛОВОЙ ЭНЕРГИИ И ПАРАМЕТРЫ ТЕПЛОВОЙ МОЩНОСТИ НЕТТО.....	28
1.2.5. СРОКИ ВВОДА В ЭКСПЛУАТАЦИЮ ТЕПЛОФИКАЦИОННОГО ОБОРУДОВАНИЯ, ГОД ПОСЛЕДНЕГО ОСВИДЕТЕЛЬСТВОВАНИЯ ПРИ ДОПУСКЕ К ЭКСПЛУАТАЦИИ ПОСЛЕ РЕМОНТОВ, ГОД ПРОДЛЕНИЯ РЕСУРСА И МЕРОПРИЯТИЯ ПО ПРОДЛЕНИЮ РЕСУРСА.....	29
1.2.6. СХЕМЫ ВЫДАЧИ ТЕПЛОВОЙ МОЩНОСТИ, СТРУКТУРА ТЕПЛОФИКАЦИОННЫХ УСТАНОВОК (ДЛЯ ИСТОЧНИКОВ ТЕПЛОВОЙ ЭНЕРГИИ, ФУНКЦИОНИРУЮЩИХ В РЕЖИМЕ КОМБИНИРОВАННОЙ ВЫРАБОТКИ ТЕПЛОВОЙ И ЭЛЕКТРИЧЕСКОЙ ЭНЕРГИИ).....	29
1.2.7. СПОСОБ РЕГУЛИРОВАНИЯ ОТПУСКА ТЕПЛОВОЙ ЭНЕРГИИ ОТ ИСТОЧНИКОВ ТЕПЛОВОЙ ЭНЕРГИИ С ОБОСНОВАНИЕМ ВЫБОРА ГРАФИКА ТЕМПЕРАТУР И РАСХОДА ТЕПЛОНОСИТЕЛЯ В ЗАВИСИМОСТИ ОТ ТЕМПЕРАТУРЫ НАРУЖНОГО ВОЗДУХА	29
1.2.8. СРЕДНЕГОДОВАЯ ЗАГРУЗКА ОБОРУДОВАНИЯ	32
1.2.9. СПОСОБЫ УЧЕТА ТЕПЛА, ОТПУЩЕННОГО В ТЕПЛОВЫЕ СЕТИ.....	32
1.2.10. СТАТИСТИКА ОТКАЗОВ И ВОССТАНОВЛЕНИЙ ОБОРУДОВАНИЯ ИСТОЧНИКОВ ТЕПЛОВОЙ ЭНЕРГИИ	34
1.2.11. ПРЕДПИСАНИЯ НАДЗОРНЫХ ОРГАНОВ ПО ЗАПРЕЩЕНИЮ ДАЛЬНЕЙШЕЙ ЭКСПЛУАТАЦИИ ИСТОЧНИКОВ ТЕПЛОВОЙ ЭНЕРГИИ.....	34
1.2.12. ПЕРЕЧЕНЬ ИСТОЧНИКОВ ТЕПЛОВОЙ ЭНЕРГИИ И (ИЛИ) ОБОРУДОВАНИЯ (ТУРБОАГРЕГАТОВ), ВХОДЯЩЕГО В ИХ СОСТАВ (ДЛЯ ИСТОЧНИКОВ ТЕПЛОВОЙ ЭНЕРГИИ, ФУНКЦИОНИРУЮЩИХ В РЕЖИМЕ КОМБИНИРОВАННОЙ ВЫРАБОТКИ ЭЛЕКТРИЧЕСКОЙ И ТЕПЛОВОЙ ЭНЕРГИИ), КОТОРЫЕ ОТНЕСЕНЫ К ОБЪЕКТАМ, ЭЛЕКТРИЧЕСКАЯ МОЩНОСТЬ КОТОРЫХ ПОСТАВЛЯЕТСЯ В ВЫНУЖДЕННОМ РЕЖИМЕ В ЦЕЛЯХ ОБЕСПЕЧЕНИЯ НАДЕЖНОГО ТЕПЛОСНАБЖЕНИЯ ПОТРЕБИТЕЛЕЙ.....	34
ЧАСТЬ 3 – ТЕПЛОВЫЕ СЕТИ, СООРУЖЕНИЯ НА НИХ И ТЕПЛОВЫЕ ПУНКТЫ	35
1.3.1. ОПИСАНИЕ СТРУКТУРЫ ТЕПЛОВЫХ СЕТЕЙ ОТ КАЖДОГО ИСТОЧНИКА ТЕПЛОВОЙ ЭНЕРГИИ 35	
1.3.2. СХЕМЫ ТЕПЛОВЫХ СЕТЕЙ В ЗОНАХ ДЕЙСТВИЯ ИСТОЧНИКОВ ТЕПЛОВОЙ ЭНЕРГИИ..	35
1.3.3. ПАРАМЕТРЫ ТЕПЛОВЫХ СЕТЕЙ, ВКЛЮЧАЯ ГОД НАЧАЛА ЭКСПЛУАТАЦИИ, ТИП ИЗОЛЯЦИИ, ТИП КОМПЕНСИРУЮЩИХ УСТРОЙСТВ, ТИП ПРОКЛАДКИ, КРАТКАЯ ХАРАКТЕРИСТИКА ГРУНТОВ В МЕСТАХ ПРОКЛАДКИ С ВЫДЕЛЕНИЕМ НАИМЕНЕЕ НАДЕЖНЫХ УЧАСТКОВ, ОПРЕДЕЛЕНИЕМ ИХ МАТЕРИАЛЬНОЙ ХАРАКТЕРИСТИКИ И ТЕПЛОВОЙ НАГРУЗКИ ПОТРЕБИТЕЛЕЙ ПОДКЛЮЧЕННЫХ К ТАКИМ УЧАСТКАМ.....	38
1.3.4. ТИП И КОЛИЧЕСТВО СЕКЦИОНИРУЮЩЕЙ И РЕГУЛИРУЮЩЕЙ АРМАТУРЫ НА ТЕПЛОВЫХ СЕТЯХ.....	40
1.3.5. ОПИСАНИЕ ТИПОВ И СТРОИТЕЛЬНЫХ ОСОБЕННОСТЕЙ ТЕПЛОВЫХ ПУНКТОВ, ТЕПЛОВЫХ КАМЕР И ПАВИЛЬОНОВ.....	40
1.3.6. ОПИСАНИЕ ГРАФИКОВ РЕГУЛИРОВАНИЯ ОТПУСКА ТЕПЛА В ТЕПЛОВЫЕ СЕТИ С АНАЛИЗОМ ИХ ОБОСНОВАННОСТИ	41
1.3.7. ФАКТИЧЕСКИЕ ТЕМПЕРАТУРНЫЕ РЕЖИМЫ ОТПУСКА ТЕПЛА В ТЕПЛОВЫЕ СЕТИ И ИХ СООТВЕТСТВИЕ УТВЕРЖДЕННЫМ ГРАФИКАМ РЕГУЛИРОВАНИЯ ОТПУСКА ТЕПЛА В ТЕПЛОВЫЕ СЕТИ	41
1.3.8. ГИДРАВЛИЧЕСКИЕ РЕЖИМЫ ТЕПЛОВЫХ СЕТЕЙ И ПЬЕЗОМЕТРИЧЕСКИЕ ГРАФИКИ	42
1.3.9. СТАТИСТИКА ОТКАЗОВ ТЕПЛОВЫХ СЕТЕЙ (АВАРИЙ, ИНЦИДЕНТОВ)	44

1.3.10. СТАТИСТИКА ВОССТАНОВЛЕНИЙ (АВАРИЙНО-ВОССТАНОВИТЕЛЬНЫХ РЕМОНТОВ) ТЕПЛОВЫХ СЕТЕЙ И СРЕДНЕЕ ВРЕМЯ, ЗАТРАЧЕННОЕ НА ВОССТАНОВЛЕНИЕ РАБОТОСПОСОБНОСТИ ТЕПЛОВЫХ СЕТЕЙ	46
1.3.11. ОПИСАНИЕ ПРОЦЕДУР ДИАГНОСТИКИ СОСТОЯНИЯ ТЕПЛОВЫХ СЕТЕЙ И ПАЛАНИРОВАНИЯ КАПИТАЛЬНЫХ (ТЕКУЩИХ) РЕМОНТОВ.....	46
1.3.12. ОПИСАНИЕ ПЕРИОДИЧНОСТИ И СООТВЕТСТВИЯ ТЕХНИЧЕСКИМ РЕГЛАМЕНТАМ И ИНЫМ ОБЯЗАТЕЛЬНЫМ ТРЕБОВАНИЯМ ПРОЦЕДУР ЛЕТНИХ РЕМОНТОВ С ПАРАМЕТРАМИ И МЕТОДАМИ ИСПЫТАНИЙ (ГИДРАВЛИЧЕСКИХ, ТЕМПЕРАТУРНЫХ, НА ТЕПЛОВЫЕ ПОТРЕИ) ТЕПЛОВЫХ СЕТЕЙ.....	50
1.3.13. ОПИСАНИЕ НОРМАТИВОВ ТЕХНОЛОГИЧЕСКИХ ПОТЕРЬ ПРИ ПЕРЕДАЧЕ ТЕПЛОВОЙ ЭНЕРГИИ (МОЩНОСТИ), ТЕПЛОНОСИТЕЛЯ, ВКЛЮЧАЕМЫХ В РАСЧЕТ ОТПУЩЕННЫХ ТЕПЛОВОЙ ЭНЕРГИИ (МОЩНОСТИ) И ТЕПЛОНОСИТЕЛЯ	52
1.3.14. ОЦЕНКА ФАКТИЧЕСКИХ ПОТЕРЬ ТЕПЛОВОЙ ЭНЕРГИИ И ТЕПЛОНОСИТЕЛЯ ПРИ ПЕРЕДАЧЕ ТЕПЛОВОЙ ЭНЕРГИИ И ТЕПЛОНОСИТЕЛЯ ПО ТЕПЛОВЫМ СЕТЯМ.....	53
1.3.15. ПРЕДПИСАНИЯ НАДЗОРНЫХ ОРГАНОВ ПО ЗАПРЕЩЕНИЮ ДАЛЬНЕЙШЕЙ ЭКСПЛУАТАЦИИ УЧАСТКОВ ТЕПЛОВОЙ СЕТИ И РЕЗУЛЬТАТЫ ИХ ИСПОЛНЕНИЯ.....	54
1.3.16. ОПИСАНИЕ ТИПОВ ПРИСОЕДИНЕНИЙ ТЕПЛОПОТРЕБЛЯЮЩИХ УСТАНОВОК ПОТРЕБИТЕЛЕЙ К ТЕПЛОВЫМ СЕТЯМ С ВЫДЕЛЕНИЕМ НАИБОЛЕЕ РАСПРОСТРАНЕННЫХ, ОПРЕДЕЛЯЮЩИХ ВЫБОР И ОБОСНОВАНИЕ ГРАФИКА РЕГУЛИРОВАНИЯ ОТПУСКА ТЕПЛОВОЙ ЭНЕРГИИ ПОТРЕБИТЕЛЯМ	54
1.3.17. СВЕДЕНИЯ О НАЛИЧИИ КОММЕРЧЕСКОГО ПРИБОРНОГО УЧЕТА ТЕПЛОВОЙ ЭНЕРГИИ, ОТПУЩЕННОЙ ИЗ ТЕПЛОВЫХ СЕТЕЙ ПОТРЕБИТЕЛЯМ, И АНАЛИЗ ПЛАНОВ ПО УСТАНОВКЕ ПРИБОРОВ УЧЕТА ТЕПЛОВОЙ ЭНЕРГИИ И ТЕПЛОНОСИТЕЛЯ.....	55
1.3.18. АНАЛИЗ РАБОТЫ ДИСПЕТЧЕРСКИХ СЛУЖБ (ТЕПЛОСЕТЕВЫХ) ОРГАНИЗАЦИЙ И ИСПОЛЪЗУЕМЫХ СРЕДСТВ АВТОМАТИЗАЦИИ ТЕЛЕМЕХАНИЗАЦИИ И СВЯЗИ	55
1.3.19. УРОВЕНЬ АВТОМАТИЗАЦИИ И ОБСЛУЖИВАНИЯ ЦЕНТРАЛЬНЫХ ТЕПЛОВЫХ ПУНКТОВ, НАСОСНЫХ СТАНЦИЙ	56
1.3.20. СВЕДЕНИЯ О НАЛИЧИИ ЗАЩИТЫ ТЕПЛОВЫХ СЕТЕЙ ОТ ПРЕВЫШЕНИЯ ДАВЛЕНИЯ ...	56
1.3.21. ПЕРЕЧЕНЬ ВЫЯВЛЕННЫХ БЕСХОЗЯЙНЫХ ТЕПЛОВЫХ СЕТЕЙ И ОБОСНОВАНИЕ ВЫБОРА ОРГАНИЗАЦИИ, УПОЛНОМОЧЕННОЙ НА ИХ ЭКСПЛУАТАЦИЮ	57
1.3.22. ДАННЫЕ ЭНЕРГЕТИЧЕСКИХ ХАРАКТЕРИСТИК ТЕПЛОВЫХ СЕТЕЙ	57
ЧАСТЬ 4 – ЗОНЫ ДЕЙСТВИЯ ИСТОЧНИКОВ ТЕПЛОВОЙ ЭНЕРГИИ.....	58
ЧАСТЬ 5 – ТЕПЛОВЫЕ НАГРУЗКИ ПОТРЕБИТЕЛЕЙ ТЕПЛОВОЙ ЭНЕРГИИ, ГРУПП ПОТРЕБИТЕЛЕЙ ТЕПЛОВОЙ ЭНЕРГИИ В ЗОНАХ ДЕЙСТВИЯ ИСТОЧНИКОВ ТЕПЛОВОЙ ЭНЕРГИИ.....	59
1.5.1. ОПИСАНИЕ ЗНАЧЕНИЙ СПРОСА НА ТЕПЛОВУЮ МОЩНОСТЬ В РАСЧЕТНЫХ ЭЛЕМЕНТАХ ТЕРРИТОРИАЛЬНОГО ДЕЛЕНИЯ, В ТОМ ЧИСЛЕ ЗНАЧЕНИЙ ТЕПЛОВЫХ НАГРУЗОК ПОТРЕБИТЕЛЕЙ ТЕПЛОВОЙ ЭНЕРГИИ, ГРУПП ПОТРЕБИТЕЛЕЙ ТЕПЛОВОЙ ЭНЕРГИИ.....	59
1.5.2. ОПИСАНИЕ ЗНАЧЕНИЙ РАСЧЕТНЫХ ТЕПЛОВЫХ НАГРУЗОК НА КОЛЛЕКТОРАХ ИСТОЧНИКОВ ТЕПЛОВОЙ ЭНЕРГИИ.....	60
1.5.3. ОПИСАНИЕ СЛУЧАЕВ И УСЛОВИЙ ПРИМЕНЕНИЯ ОТОПЛЕНИЯ ЖИЛЫХ ПОМЕЩЕНИЙ В МНОГОКВАРТИРНЫХ ДОМАХ С ИСПОЛЪЗОВАНИЕМ ИНДИВИДУАЛЬНЫХ КВАРТИРНЫХ ИСТОЧНИКОВ ТЕПЛОВОЙ ЭНЕРГИИ.....	60
1.5.4. ОПИСАНИЕ ВЕЛИЧИНЫ ПОТРЕБЛЕНИЯ ТЕПЛОВОЙ ЭНЕРГИИ В РАСЧЕТНЫХ ЭЛЕМЕНТАХ ТЕРРИТОРИАЛЬНОГО ДЕЛЕНИЯ ЗА ОТОПИТЕЛЬНЫЙ ПЕРИОД И ЗА ГОД В ЦЕЛОМ ..	61
1.5.5. ОПИСАНИЕ СУЩЕСТВУЮЩИХ НОРМАТИВОВ ПОТРЕБЛЕНИЯ ТЕПЛОВОЙ ЭНЕРГИИ ДЛЯ НАСЕЛЕНИЯ НА ОТОПЛЕНИЕ И ГОРЯЧЕЕ ВОДОСНАБЖЕНИЕ	61
1.5.6. ОПИСАНИЕ СРАВНЕНИЯ ВЕЛИЧИНЫ ДОГОВОРНОЙ И РАСЧЕТНОЙ ТЕПЛОВОЙ НАГРУЗКИ ПО ЗОНЕ ДЕЙСТВИЯ КАЖДОГО ИСТОЧНИКА ТЕПЛОВОЙ ЭНЕРГИИ	65
ЧАСТЬ 6 – БАЛАНСЫ ТЕПЛОВОЙ МОЩНОСТИ И ТЕПЛОВОЙ НАГРУЗКИ.....	66
1.6.1. ОПИСАНИЕ БАЛАНСОВ УСТАНОВЛЕННОЙ, РАСПОЛАГАЕМОЙ ТЕПЛОВОЙ МОЩНОСТИ И ТЕПЛОВОЙ МОЩНОСТИ НЕТТО, ПОТЕРЬ ТЕПЛОВОЙ МОЩНОСТИ В ТЕПЛОВЫХ СЕТЯХ И РАСЧЕТНОЙ ТЕПЛОВОЙ НАГРУЗКИ ПО КАЖДОМУ ИСТОЧНИКУ ТЕПЛОВОЙ ЭНЕРГИИ, А В ЦЕНОВЫХ ЗОНАХ ТЕПЛОСНАБЖЕНИЯ - ПО КАЖДОЙ СИСТЕМЕ ТЕПЛОСНАБЖЕНИЯ	66
1.6.2. ОПИСАНИЕ РЕЗЕРВОВ И ДЕФИЦИТОВ ТЕПЛОВОЙ МОЩНОСТИ НЕТТО ПО КАЖДОМУ ИСТОЧНИКУ ТЕПЛОВОЙ ЭНЕРГИИ, А В ЦЕНОВЫХ ЗОНАХ ТЕПЛОСНАБЖЕНИЯ - ПО КАЖДОЙ СИСТЕМЕ ТЕПЛОСНАБЖЕНИЯ.....	68
1.6.3. ОПИСАНИЕ ГИДРАВЛИЧЕСКИХ РЕЖИМОВ, ОБЕСПЕЧИВАЮЩИХ ПЕРЕДАЧУ ТЕПЛОВОЙ ЭНЕРГИИ ОТ ИСТОЧНИКА ТЕПЛОВОЙ ЭНЕРГИИ ДО САМОГО УДАЛЕННОГО ПОТРЕБИТЕЛЯ И ХАРАКТЕРИЗУЮЩИХ СУЩЕСТВУЮЩИЕ ВОЗМОЖНОСТИ (РЕЗЕРВЫ И ДЕФИЦИТЫ ПО ПРОПУСКНОЙ СПОСОБНОСТИ) ПЕРЕДАЧИ ТЕПЛОВОЙ ЭНЕРГИИ ОТ ИСТОЧНИКА ТЕПЛОВОЙ ЭНЕРГИИ К ПОТРЕБИТЕЛЮ.....	69
1.6.4. ОПИСАНИЕ ПРИЧИНЫ ВОЗНИКНОВЕНИЯ ДЕФИЦИТОВ ТЕПЛОВОЙ МОЩНОСТИ И ПОСЛЕДСТВИЙ ВЛИЯНИЯ ДЕФИЦИТОВ НА КАЧЕСТВО ТЕПЛОСНАБЖЕНИЯ	70

1.6.5. ОПИСАНИЕ РЕЗЕРВОВ ТЕПЛОЙ МОЩНОСТИ НЕТТО ИСТОЧНИКОВ ТЕПЛОЙ ЭНЕРГИИ И ВОЗМОЖНОСТЕЙ РАСШИРЕНИЯ ТЕХНОЛОГИЧЕСКИХ ЗОН ДЕЙСТВИЯ ИСТОЧНИКОВ ТЕПЛОЙ ЭНЕРГИИ С РЕЗЕРВАМИ ТЕПЛОЙ МОЩНОСТИ НЕТТО В ЗОНЫ ДЕЙСТВИЯ С ДЕФИЦИТОМ ТЕПЛОЙ МОЩНОСТИ	70
ЧАСТЬ 7 – БАЛАНСЫ ТЕПЛОНОСИТЕЛЯ	72
1.7.1. ОПИСАНИЕ БАЛАНСОВ ПРОИЗВОДИТЕЛЬНОСТИ ВОДОПОДГОТОВИТЕЛЬНЫХ УСТАНОВОК ТЕПЛОНОСИТЕЛЯ ДЛЯ ТЕПЛОВЫХ СЕТЕЙ И МАКСИМАЛЬНОГО ПОТРЕБЛЕНИЯ ТЕПЛОНОСИТЕЛЯ В ТЕПЛОИСПОЛЗУЮЩИХ УСТАНОВКАХ ПОТРЕБИТЕЛЕЙ В ПЕРСПЕКТИВНЫХ ЗОНАХ ДЕЙСТВИЯ СИСТЕМ ТЕПЛОСНАБЖЕНИЯ И ИСТОЧНИКОВ ТЕПЛОЙ ЭНЕРГИИ, В ТОМ ЧИСЛЕ РАБОТАЮЩИХ НА ЕДИНУЮ ТЕПЛОВУЮ СЕТЬ.....	72
1.7.2. ОПИСАНИЕ БАЛАНСОВ ПРОИЗВОДИТЕЛЬНОСТИ ВОДОПОДГОТОВИТЕЛЬНЫХ УСТАНОВОК ТЕПЛОНОСИТЕЛЯ ДЛЯ ТЕПЛОВЫХ СЕТЕЙ И МАКСИМАЛЬНОГО ПОТРЕБЛЕНИЯ ТЕПЛОНОСИТЕЛЯ В АВАРИЙНЫХ РЕЖИМАХ СИСТЕМ ТЕПЛОСНАБЖЕНИЯ.....	75
ЧАСТЬ 8 – ТОПЛИВНЫЕ БАЛАНСЫ ИСТОЧНИКОВ ТЕПЛОЙ ЭНЕРГИИ И СИСТЕМА ОБЕСПЕЧЕНИЯ ТОПЛИВОМ	76
1.8.1. ОПИСАНИЕ ВИДОВ И КОЛИЧЕСТВА ИСПОЛЗУЕМОГО ОСНОВНОГО ТОПЛИВА ДЛЯ КАЖДОГО ИСТОЧНИКА ТЕПЛОЙ ЭНЕРГИИ.....	76
1.8.2. ОПИСАНИЕ ВИДОВ РЕЗЕРВНОГО И АВАРИЙНОГО ТОПЛИВА И ВОЗМОЖНОСТИ ИХ ОБЕСПЕЧЕНИЯ В СООТВЕТСТВИИ С НОРМАТИВНЫМИ ТРЕБОВАНИЯМИ	78
1.8.3. ОПИСАНИЕ ОСОБЕННОСТЕЙ ХАРАКТЕРИСТИК ТОПЛИВ В ЗАВИСИМОСТИ ОТ МЕСТ ПОСТАВКИ	78
1.8.4. ОПИСАНИЕ ИСПОЛЗОВАНИЯ МЕСТНЫХ ВИДОВ ТОПЛИВА	78
1.8.5. ОПИСАНИЕ ВИДОВ ТОПЛИВА (В СЛУЧАЕ, ЕСЛИ ТОПЛИВОМ ЯВЛЯЕТСЯ УГОЛЬ, - ВИД ИСКОПАЕМОГО УГЛЯ В СООТВЕТСТВИИ С МЕЖГОСУДАРСТВЕННЫМ СТАНДАРТОМ ГОСТ 25543-2013 "УГЛИ БУРЫЕ, КАМЕННЫЕ И АНТРАЦИТЫ. КЛАССИФИКАЦИЯ ПО ГЕНЕТИЧЕСКИМ И ТЕХНОЛОГИЧЕСКИМ ПАРАМЕТРАМ"), ИХ ДОЛИ И ЗНАЧЕНИЯ НИЗШЕЙ ТЕПЛОТЫ СГОРАНИЯ ТОПЛИВА, ИСПОЛЗУЕМЫХ ДЛЯ ПРОИЗВОДСТВА ТЕПЛОЙ ЭНЕРГИИ ПО КАЖДОЙ СИСТЕМЕ ТЕПЛОСНАБЖЕНИЯ.....	80
1.8.6. ОПИСАНИЕ ПРЕОБЛАДАЮЩЕГО В ПОСЕЛЕНИИ, ГОРОДСКОМ ОКРУГЕ ВИДА ТОПЛИВА, ОПРЕДЕЛЯЕМОГО ПО СОВОКУПНОСТИ ВСЕХ СИСТЕМ ТЕПЛОСНАБЖЕНИЯ, НАХОДЯЩИХСЯ В СООТВЕТСТВУЮЩЕМ ПОСЕЛЕНИИ, ГОРОДСКОМ ОКРУГЕ.....	80
1.8.7. ОПИСАНИЕ ПРИОРИТЕТНОГО НАПРАВЛЕНИЯ РАЗВИТИЯ ТОПЛИВНОГО БАЛАНСА ПОСЕЛЕНИЯ, ГОРОДСКОГО ОКРУГА.....	80
ЧАСТЬ 9 – НАДЕЖНОСТЬ ТЕПЛОСНАБЖЕНИЯ	81
1.9.1. ОПИСАНИЕ ПОКАЗАТЕЛЕЙ, ОПРЕДЕЛЯЕМЫХ В СООТВЕТСТВИИ С МЕТОДИЧЕСКИМИ УКАЗАНИЯМИ ПО РАСЧЕТУ УРОВНЯ НАДЕЖНОСТИ И КАЧЕСТВА ПОСТАВЛЯЕМЫХ ТОВАРОВ, ОКАЗЫВАЕМЫХ УСЛУГ ДЛЯ ОРГАНИЗАЦИЙ, ОСУЩЕСТВЛЯЮЩИХ ДЕЯТЕЛЬНОСТЬ ПО ПРОИЗВОДСТВУ И (ИЛИ) ПЕРЕДАЧЕ ТЕПЛОЙ ЭНЕРГИИ	81
1.9.2. ПОТОК ОТКАЗОВ (ЧАСТОТА ОТКАЗОВ) УЧАСТКОВ ТЕПЛОВЫХ СЕТЕЙ.....	90
1.9.3. ЧАСТОТА ОТКЛЮЧЕНИЙ ПОТРЕБИТЕЛЕЙ	90
1.9.4. ПОТОК (ЧАСТОТА) И ВРЕМЯ ВОССТАНОВЛЕНИЯ ТЕПЛОСНАБЖЕНИЯ ПОТРЕБИТЕЛЕЙ ПОСЛЕ ОТКЛЮЧЕНИЙ	91
1.9.5. ГРАФИЧЕСКИЕ МАТЕРИАЛЫ (КАРТЫ-СХЕМЫ ТЕПЛОВЫХ СЕТЕЙ И ЗОН НЕНОРМАТИВНОЙ НАДЕЖНОСТИ И БЕЗОПАСНОСТИ ТЕПЛОСНАБЖЕНИЯ).....	91
1.9.6. РЕЗУЛЬТАТЫ АНАЛИЗА АВАРИЙНЫХ СИТУАЦИЙ ПРИ ТЕПЛОСНАБЖЕНИИ, РАССЛЕДОВАНИЕ ПРИЧИН КОТОРЫХ ОСУЩЕСТВЛЯЕТСЯ ФЕДЕРАЛЬНЫМ ОРГАНОМ ИСПОЛНИТЕЛЬНОЙ ВЛАСТИ, УПОЛНОМОЧЕННЫМ НА ОСУЩЕСТВЛЕНИЕ ФЕДЕРАЛЬНОГО ГОСУДАРСТВЕННОГО ЭНЕРГЕТИЧЕСКОГО НАДЗОРА, В СООТВЕТСТВИИ С ПРАВИЛАМИ РАССЛЕДОВАНИЯ ПРИЧИН АВАРИЙНЫХ СИТУАЦИЙ ПРИ ТЕПЛОСНАБЖЕНИИ, УТВЕРЖДЕННЫМИ ПОСТАНОВЛЕНИЕМ ПРАВИТЕЛЬСТВА РОССИЙСКОЙ ФЕДЕРАЦИИ ОТ 17 ОКТЯБРЯ 2015 Г. N 1114 «О РАССЛЕДОВАНИИ ПРИЧИН АВАРИЙНЫХ СИТУАЦИЙ ПРИ ТЕПЛОСНАБЖЕНИИ И О ПРИЗНАНИИ УТРАТИВШИМИ СИЛУ ОТДЕЛЬНЫХ ПОЛОЖЕНИЙ ПРАВИЛ РАССЛЕДОВАНИЯ ПРИЧИН АВАРИЙ В ЭЛЕКТРОЭНЕРГЕТИКЕ».....	92
1.9.7. РЕЗУЛЬТАТЫ АНАЛИЗА ВРЕМЕНИ ВОССТАНОВЛЕНИЯ ТЕПЛОСНАБЖЕНИЯ ПОТРЕБИТЕЛЕЙ, ОТКЛЮЧЕННЫХ В РЕЗУЛЬТАТЕ АВАРИЙНЫХ СИТУАЦИЙ ПРИ ТЕПЛОСНАБЖЕНИИ	93
ЧАСТЬ 10 – ТЕХНИКО-ЭКОНОМИЧЕСКИЕ ПОКАЗАТЕЛИ ТЕПЛОСНАБЖАЮЩИХ И ТЕПЛОСЕТЕВЫХ ОРГАНИЗАЦИЙ	94
ЧАСТЬ 11 – ЦЕНЫ (ТАРИФЫ) В СФЕРЕ ТЕПЛОСНАБЖЕНИЯ	95
1.11.1. ДИНАМИКА УТВЕРЖДЕННЫХ ТАРИФОВ, УСТАНОВЛЕННЫХ ОРГАНАМИ ИСПОЛНИТЕЛЬНОЙ ВЛАСТИ СУБЪЕКТА РОССИЙСКОЙ ФЕДЕРАЦИИ В ОБЛАСТИ ГОСУДАРСТВЕННОГО РЕГУЛИРОВАНИЯ ЦЕН (ТАРИФОВ) ПО КАЖДОМУ ИЗ РЕГУЛИРУЕМЫХ	

ВИДОВ ДЕЯТЕЛЬНОСТИ И ПО КАЖДОЙ ТЕПЛОСЕТОВОЙ И ТЕПЛОСНАБЖАЮЩЕЙ ОРГАНИЗАЦИИ С УЧЕТОМ ПОСЛЕДНИХ 3 ЛЕТ	95
1.11.2. ОПИСАНИЕ СТРУКТУРЫ ЦЕН (ТАРИФОВ), УСТАНОВЛЕННЫХ НА МОМЕНТ РАЗРАБОТКИ СХЕМЫ ТЕПЛОСНАБЖЕНИЯ	95
1.11.3. ОПИСАНИЕ ПЛАТЫ ЗА ПОДКЛЮЧЕНИЕ К СИСТЕМЕ ТЕПЛОСНАБЖЕНИЯ	96
1.11.4. ОПИСАНИЕ ПЛАТЫ ЗА УСЛУГИ ПО ПОДДЕРЖАНИЮ РЕЗЕРВНОЙ ТЕПЛОВОЙ МОЩНОСТИ, В ТОМ ЧИСЛЕ ДЛЯ СОЦИАЛЬНО ЗНАЧИМЫХ КАТЕГОРИЙ ПОТРЕБИТЕЛЕЙ	96
ЧАСТЬ 12 – ОПИСАНИЕ СУЩЕСТВУЮЩИХ ТЕХНИЧЕСКИХ И ТЕХНОЛОГИЧЕСКИХ ПРОБЛЕМ В СИСТЕМАХ ТЕПЛОСНАБЖЕНИЯ ПОСЕЛЕНИЯ, ГОРОДСКОГО ОКРУГА	97
1.12.1. ОПИСАНИЕ СУЩЕСТВУЮЩИХ ПРОБЛЕМ ОРГАНИЗАЦИИ КАЧЕСТВЕННОГО ТЕПЛОСНАБЖЕНИЯ (ПЕРЕЧЕНЬ ПРИЧИН, ПРИВОДЯЩИХ К СНИЖЕНИЮ КАЧЕСТВА ТЕПЛОСНАБЖЕНИЯ, ВКЛЮЧАЯ ПРОБЛЕМЫ В РАБОТЕ ТЕПЛОПОТРЕБЛЯЮЩИХ УСТАНОВОК ПОТРЕБИТЕЛЕЙ).....	97
1.12.2. ОПИСАНИЕ СУЩЕСТВУЮЩИХ ПРОБЛЕМ ОРГАНИЗАЦИИ НАДЕЖНОГО И БЕЗОПАСНОГО ТЕПЛОСНАБЖЕНИЯ ПОСЕЛЕНИЯ (ПЕРЕЧЕНЬ ПРИЧИН, ПРИВОДЯЩИХ К СНИЖЕНИЮ НАДЕЖНОГО ТЕПЛОСНАБЖЕНИЯ, ВКЛЮЧАЯ ПРОБЛЕМЫ В РАБОТЕ ТЕПЛОПОТРЕБЛЯЮЩИХ УСТАНОВОК ПОТРЕБИТЕЛЕЙ).....	97
1.12.3. ОПИСАНИЕ СУЩЕСТВУЮЩИХ ПРОБЛЕМ РАЗВИТИЯ СИСТЕМ ТЕПЛОСНАБЖЕНИЯ	98
1.12.4. ОПИСАНИЕ СУЩЕСТВУЮЩИХ ПРОБЛЕМ НАДЕЖНОГО И ЭФФЕКТИВНОГО СНАБЖЕНИЯ ТОПЛИВОМ ДЕЙСТВУЮЩИХ СИСТЕМ ТЕПЛОСНАБЖЕНИЯ.....	98
1.12.5. АНАЛИЗ ПРЕДПИСАНИЙ НАДЗОРНЫХ ОРГАНОВ ОБ УСТРАНЕНИИ НАРУШЕНИЙ, ВЛИЯЮЩИХ НА БЕЗОПАСНОСТЬ И НАДЕЖНОСТЬ СИСТЕМЫ ТЕПЛОСНАБЖЕНИЯ.....	99
ГЛАВА 2 – СУЩЕСТВУЮЩЕЕ И ПЕРСПЕКТИВНОЕ ПОТРЕБЛЕНИЕ ТЕПЛОВОЙ ЭНЕРГИИ НА ЦЕЛИ ТЕПЛОСНАБЖЕНИЯ.....	100
2.1. ДАННЫЕ БАЗОВОГО УРОВНЯ ПОТРЕБЛЕНИЯ ТЕПЛА НА ЦЕЛИ ТЕПЛОСНАБЖЕНИЯ	100
2.2. ПРОГНОЗЫ ПРИРОСТОВ НА КАЖДОМ ЭТАПЕ ПЛОЩАДИ СТРОИТЕЛЬНЫХ ФОНДОВ, СГРУППИРОВАННЫЕ ПО РАСЧЕТНЫМ ЭЛЕМЕНТАМ ТЕРРИТОРИАЛЬНОГО ДЕЛЕНИЯ И ПО ЗОНАМ ДЕЙСТВИЯ ИСТОЧНИКОВ ТЕПЛОВОЙ ЭНЕРГИИ С РАЗДЕЛЕНИЕМ ОБЪЕКТОВ СТРОИТЕЛЬСТВА НА МНОГОКВАРТИРНЫЕ ДОМА, ЖИЛЫЕ ДОМА, ОБЩЕСТВЕННЫЕ ЗДАНИЯ И ПРОИЗВОДСТВЕННЫЕ ЗДАНИЯ ПРОМЫШЛЕННЫХ ПРЕДПРИЯТИЙ	100
2.3. ПРОГНОЗЫ ПЕРСПЕКТИВНЫХ УДЕЛЬНЫХ РАСХОДОВ ТЕПЛОВОЙ ЭНЕРГИИ НА ОТОПЛЕНИЕ, ВЕНТИЛЯЦИЮ И ГОРЯЧЕЕ ВОДОСНАБЖЕНИЕ, СОГЛАСОВАННЫХ С ТРЕБОВАНИЯМИ К ЭНЕРГЕТИЧЕСКОЙ ЭФФЕКТИВНОСТИ ОБЪЕКТОВ ТЕПЛОПОТРЕБЛЕНИЯ, УСТАНОВЛЕННЫХ В СООТВЕТСТВИИ С ЗАКОНОДАТЕЛЬСТВОМ РОССИЙСКОЙ ФЕДЕРАЦИИ	103
2.4. ПРОГНОЗЫ ПРИРОСТОВ ОБЪЕМОВ ПОТРЕБЛЕНИЯ ТЕПЛОВОЙ ЭНЕРГИИ (МОЩНОСТИ) И ТЕПЛОНОСИТЕЛЯ С РАЗДЕЛЕНИЕМ ПО ВИДАМ ТЕПЛОПОТРЕБЛЕНИЯ В КАЖДОМ РАСЧЕТНОМ ЭЛЕМЕНТЕ ТЕРРИТОРИАЛЬНОГО ДЕЛЕНИЯ И В ЗОНЕ ДЕЙСТВИЯ КАЖДОГО ИЗ СУЩЕСТВУЮЩИХ ИЛИ ПРЕДЛАГАЕМЫХ ДЛЯ СТРОИТЕЛЬСТВА ИСТОЧНИКОВ ТЕПЛОВОЙ ЭНЕРГИИ НА КАЖДОМ ЭТАПЕ.....	105
2.5. ПРОГНОЗЫ ПРИРОСТОВ ОБЪЕМА ПОТРЕБЛЕНИЯ ТЕПЛОВОЙ ЭНЕРГИИ (МОЩНОСТИ) И ТЕПЛОНОСИТЕЛЯ С РАЗДЕЛЕНИЕМ ПО ВИДАМ ТЕПЛОПОТРЕБЛЕНИЯ В РАСЧЕТНЫХ ЭЛЕМЕНТАХ ТЕРРИТОРИАЛЬНОГО ДЕЛЕНИЯ И В ЗОНАХ ДЕЙСТВИЯ ИНДИВИДУАЛЬНОГО ТЕПЛОСНАБЖЕНИЯ НА КАЖДОМ ЭТАПЕ.	106
2.6. ПРОГНОЗЫ ПРИРОСТОВ ОБЪЕМОВ ПОТРЕБЛЕНИЯ ТЕПЛОВОЙ ЭНЕРГИИ (МОЩНОСТИ) И ТЕПЛОНОСИТЕЛЯ ОБЪЕКТАМИ, РАСПОЛОЖЕННЫМИ В ПРОИЗВОДСТВЕННЫХ ЗОНАХ, С УЧЕТОМ ВОЗМОЖНЫХ ИЗМЕНЕНИЙ ПРОИЗВОДСТВЕННЫХ ЗОН И ИХ ПЕРЕПРОФИЛИРОВАНИЯ И ПРИРОСТОВ ОБЪЕМОВ ПОТРЕБЛЕНИЯ ТЕПЛОВОЙ ЭНЕРГИИ (МОЩНОСТИ) ПРОИЗВОДСТВЕННЫМИ ОБЪЕКТАМИ С РАЗДЕЛЕНИЕМ ПО ВИДАМ ТЕПЛОПОТРЕБЛЕНИЯ И ПО ВИДАМ ТЕПЛОНОСИТЕЛЯ (ГОРЯЧАЯ ВОДА И ПАР) В ЗОНЕ ДЕЙСТВИЯ КАЖДОГО ИЗ СУЩЕСТВУЮЩИХ ИЛИ ПРЕДЛАГАЕМЫХ ДЛЯ СТРОИТЕЛЬСТВА ИСТОЧНИКОВ ТЕПЛОВОЙ ЭНЕРГИИ НА КАЖДОМ ЭТАПЕ.....	107
2.7. ПЕРЕЧЕНЬ ОБЪЕКТОВ ТЕПЛОПОТРЕБЛЕНИЯ, ПОДКЛЮЧЕННЫХ К ТЕПЛОВЫМ СЕТЯМ СУЩЕСТВУЮЩИХ СИСТЕМ ТЕПЛОСНАБЖЕНИЯ В ПЕРИОД, ПРЕДШЕСТВУЮЩИЙ АКТУАЛИЗАЦИИ СХЕМЫ ТЕПЛОСНАБЖЕНИЯ	107
ГЛАВА 3 – ЭЛЕКТРОННАЯ МОДЕЛЬ СИСТЕМЫ ТЕПЛОСНАБЖЕНИЯ ВОСТОЧНОГО СП.....	108
ГЛАВА 4 – СУЩЕСТВУЮЩИЕ И ПЕРСПЕКТИВНЫЕ БАЛАНСЫ ТЕПЛОВОЙ МОЩНОСТИ ИСТОЧНИКОВ ТЕПЛОВОЙ ЭНЕРГИИ И ТЕПЛОВОЙ НАГРУЗКИ ПОТРЕБИТЕЛЕЙ	109
4.1. БАЛАНСЫ СУЩЕСТВУЮЩЕЙ НА БАЗОВЫЙ ПЕРИОД СХЕМЫ ТЕПЛОСНАБЖЕНИЯ (АКТУАЛИЗАЦИИ СХЕМЫ ТЕПЛОСНАБЖЕНИЯ) ТЕПЛОВОЙ МОЩНОСТИ И ПЕРСПЕКТИВНОЙ ТЕПЛОВОЙ НАГРУЗКИ В КАЖДОЙ ИЗ ЗОН ДЕЙСТВИЯ ИСТОЧНИКОВ ТЕПЛОВОЙ ЭНЕРГИИ С	

ОПРЕДЕЛЕНИЕМ РЕЗЕРВОВ (ДЕФИЦИТОВ) СУЩЕСТВУЮЩЕЙ РАСПОЛАГАЕМОЙ ТЕПЛОЙ МОЩНОСТИ ИСТОЧНИКОВ ТЕПЛОЙ ЭНЕРГИИ, УСТАНОВЛИВАЕМЫХ НА ОСНОВАНИИ ВЕЛИЧИНЫ РАСЧЕТНОЙ ТЕПЛОЙ НАГРУЗКИ, А В ЦЕНОВЫХ ЗОНАХ ТЕПЛОСНАБЖЕНИЯ – БАЛАНСЫ СУЩЕСТВУЮЩЕЙ НА БАЗОВЫЙ ПЕРИОД СХЕМЫ ТЕПЛОСНАБЖЕНИЯ (АКТУАЛИЗАЦИИ СХЕМЫ ТЕПЛОСНАБЖЕНИЯ) ТЕПЛОЙ МОЩНОСТИ И ПЕРСПЕКТИВНОЙ ТЕПЛОЙ НАГРУЗКИ В КАЖДОЙ СИСТЕМЕ ТЕПЛОСНАБЖЕНИЯ С УКАЗАНИЕМ СВЕДЕНИЙ О ЗНАЧЕНИЯХ СУЩЕСТВУЮЩЕЙ И ПЕРСПЕКТИВНОЙ ТЕПЛОЙ МОЩНОСТИ ИСТОЧНИКОВ ТЕПЛОЙ ЭНЕРГИИ, НАХОДЯЩИХСЯ В ГОСУДАРСТВЕННОЙ ИЛИ МУНИЦИПАЛЬНОЙ СОБСТВЕННОСТИ И ЯВЛЯЮЩИХСЯ ОБЪЕКТАМИ КОНЦЕССИОННЫХ СОГЛАШЕНИЙ ИЛИ ДОГОВОРОВ АРЕНДЫ	109
4.2. ГИДРАВЛИЧЕСКИЙ РАСЧЕТ ПЕРЕДАЧИ ТЕПЛОНОСИТЕЛЯ ДЛЯ КАЖДОГО МАГИСТРАЛЬНОГО ВЫВОДА С ЦЕЛЬЮ ОПРЕДЕЛЕНИЯ ВОЗМОЖНОСТИ (НЕВОЗМОЖНОСТИ) ОБЕСПЕЧЕНИЯ ТЕПЛОЙ ЭНЕРГИЕЙ СУЩЕСТВУЮЩИХ И ПЕРСПЕКТИВНЫХ ПОТРЕБИТЕЛЕЙ, ПРИСОЕДИНЕННЫХ К ТЕПЛОЙ СЕТИ ОТ КАЖДОГО ИСТОЧНИКА ТЕПЛОЙ ЭНЕРГИИ	110
4.3. ВЫВОДЫ О РЕЗЕРВАХ (ДЕФИЦИТАХ) СУЩЕСТВУЮЩЕЙ СИСТЕМЫ ТЕПЛОСНАБЖЕНИЯ ПРИ ОБЕСПЕЧЕНИИ ПЕРСПЕКТИВНОЙ ТЕПЛОЙ НАГРУЗКИ ПОТРЕБИТЕЛЕЙ	111
ГЛАВА 5 – МАСТЕР-ПЛАН РАЗВИТИЯ СИСТЕМ ТЕПЛОСНАБЖЕНИЯ ВОСТОЧНОГО СП.....	112
ГЛАВА 6 – СУЩЕСТВУЮЩИЕ И ПЕРСПЕКТИВНЫЕ БАЛАНСЫ ПРОИЗВОДИТЕЛЬНОСТИ ВОДОПОДГОТОВИТЕЛЬНЫХ УСТАНОВОК И МАКСИМАЛЬНОГО ПОТРЕБЛЕНИЯ ТЕПЛОНОСИТЕЛЯ ТЕПЛОПОТРЕБЛЯЮЩИМИ УСТАНОВКАМИ ПОТРЕБИТЕЛЕЙ, В ТОМ ЧИСЛЕ В АВАРИЙНЫХ РЕЖИМАХ	116
ГЛАВА 7 – ПРЕДЛОЖЕНИЯ ПО СТРОИТЕЛЬСТВУ, РЕКОНСТРУКЦИИ, ТЕХНИЧЕСКОМУ ПЕРЕВООРУЖЕНИЮ И (ИЛИ) МОДЕРНИЗАЦИИ ИСТОЧНИКОВ ТЕПЛОЙ ЭНЕРГИИ	118
7.1. ОПИСАНИЕ УСЛОВИЙ ОРГАНИЗАЦИИ ЦЕНТРАЛИЗОВАННОГО ТЕПЛОСНАБЖЕНИЯ, ИНДИВИДУАЛЬНОГО ТЕПЛОСНАБЖЕНИЯ, А ТАКЖЕ ПОКВАРТИРНОГО ОТОПЛЕНИЯ, КОТОРОЕ ДОЛЖНО СОДЕРЖАТЬ В ТОМ ЧИСЛЕ ОПРЕДЕЛЕНИЕ ЦЕЛЕСООБРАЗНОСТИ ИЛИ НЕЦЕЛЕСООБРАЗНОСТИ ПОДКЛЮЧЕНИЯ (ТЕХНОЛОГИЧЕСКОГО ПРИСОЕДИНЕНИЯ) ТЕПЛОПОТРЕБЛЯЮЩЕЙ УСТАНОВКИ К СУЩЕСТВУЮЩЕЙ СИСТЕМЕ ЦЕНТРАЛИЗОВАННОГО ТЕПЛОСНАБЖЕНИЯ ИСХОДЯ ИЗ НЕДОПУЩЕНИЯ УВЕЛИЧЕНИЯ СОВОКУПНЫХ РАСХОДОВ В ТАКОЙ СИСТЕМЕ ЦЕНТРАЛИЗОВАННОГО ТЕПЛОСНАБЖЕНИЯ, РАСЧЕТ КОТОРЫХ ВЫПОЛНЯЕТСЯ В ПОРЯДКЕ, УСТАНОВЛЕННОМ МЕТОДИЧЕСКИМИ УКАЗАНИЯМИ ПО РАЗРАБОТКЕ СХЕМ ТЕПЛОСНАБЖЕНИЯ	118
7.2. ОПИСАНИЕ ТЕКУЩЕЙ СИТУАЦИИ, СВЯЗАННОЙ С РАНЕЕ ПРИНЯТЫМИ В СООТВЕТСТВИИ С ЗАКОНОДАТЕЛЬСТВОМ РОССИЙСКОЙ ФЕДЕРАЦИИ ОБ ЭЛЕКТРОЭНЕРГЕТИКЕ РЕШЕНИЯМИ ОБ ОТНЕСЕНИИ ГЕНЕРИРУЮЩИХ ОБЪЕКТОВ К ГЕНЕРИРУЮЩИМ ОБЪЕКТАМ, МОЩНОСТЬ КОТОРЫХ ПОСТАВЛЯЕТСЯ В ВЫНУЖДЕННОМ РЕЖИМЕ В ЦЕЛЯХ ОБЕСПЕЧЕНИЯ НАДЕЖНОГО ТЕПЛОСНАБЖЕНИЯ ПОТРЕБИТЕЛЕЙ	122
7.3. АНАЛИЗ НАДЕЖНОСТИ И КАЧЕСТВА ТЕПЛОСНАБЖЕНИЯ ДЛЯ СЛУЧАЕВ ОТНЕСЕНИЯ ГЕНЕРИРУЮЩЕГО ОБЪЕКТА К ОБЪЕКТАМ, ВЫВОД КОТОРЫХ ИЗ ЭКСПЛУАТАЦИИ МОЖЕТ ПРИВЕСТИ К НАРУШЕНИЮ НАДЕЖНОСТИ ТЕПЛОСНАБЖЕНИЯ, В СООТВЕТСТВИИ С МЕТОДИЧЕСКИМИ УКАЗАНИЯМИ ПО РАЗРАБОТКЕ СХЕМ ТЕПЛОСНАБЖЕНИЯ	122
7.4. ОБОСНОВАНИЕ ПРЕДЛАГАЕМЫХ ДЛЯ СТРОИТЕЛЬСТВА ИСТОЧНИКОВ ТЕПЛОЙ ЭНЕРГИИ, ФУНКЦИОНИРУЮЩИХ В РЕЖИМЕ КОМБИНИРОВАННОЙ ВЫРАБОТКИ ЭЛЕКТРИЧЕСКОЙ И ТЕПЛОЙ ЭНЕРГИИ, ДЛЯ ОБЕСПЕЧЕНИЯ ПЕРСПЕКТИВНЫХ ТЕПЛОВЫХ НАГРУЗОК, ВЫПОЛНЕННОЕ В ПОРЯДКЕ, УСТАНОВЛЕННОМ МЕТОДИЧЕСКИМИ УКАЗАНИЯМИ ПО РАЗРАБОТКЕ СХЕМ ТЕПЛОСНАБЖЕНИЯ.....	Ошибка! Залка не определена.
7.5. ОБОСНОВАНИЕ ПРЕДЛАГАЕМЫХ ДЛЯ РЕКОНСТРУКЦИИ И (ИЛИ) МОДЕРНИЗАЦИИ ДЕЙСТВУЮЩИХ ИСТОЧНИКОВ ТЕПЛОЙ ЭНЕРГИИ, ФУНКЦИОНИРУЮЩИХ В РЕЖИМЕ КОМБИНИРОВАННОЙ ВЫРАБОТКИ ЭЛЕКТРИЧЕСКОЙ И ТЕПЛОЙ ЭНЕРГИИ, ДЛЯ ОБЕСПЕЧЕНИЯ ПЕРСПЕКТИВНЫХ ПРИРОСТОВ ТЕПЛОВЫХ НАГРУЗОК, ВЫПОЛНЕННОЕ В ПОРЯДКЕ, УСТАНОВЛЕННОМ МЕТОДИЧЕСКИМИ УКАЗАНИЯМИ ПО РАЗРАБОТКЕ СХЕМ ТЕПЛОСНАБЖЕНИЯ.....	122
7.6. ОБОСНОВАНИЕ ПРЕДЛОЖЕНИЙ ПО ПЕРЕОБОРУДОВАНИЮ КОТЕЛЬНЫХ В ИСТОЧНИКИ ТЕПЛОЙ ЭНЕРГИИ, ФУНКЦИОНИРУЮЩИЕ В РЕЖИМЕ КОМБИНИРОВАННОЙ ВЫРАБОТКИ ЭЛЕКТРИЧЕСКОЙ И ТЕПЛОЙ ЭНЕРГИИ, С ВЫРАБОТКОЙ ЭЛЕКТРОЭНЕРГИИ НА СОБСТВЕННЫЕ НУЖДЫ ТЕПЛОСНАБЖАЮЩЕЙ ОРГАНИЗАЦИИ В ОТНОШЕНИИ ИСТОЧНИКА ТЕПЛОЙ ЭНЕРГИИ, НА БАЗЕ СУЩЕСТВУЮЩИХ И ПЕРСПЕКТИВНЫХ ТЕПЛОВЫХ НАГРУЗОК	123

7.7.	ОБОСНОВАНИЕ ПРЕДЛАГАЕМЫХ ДЛЯ РЕКОНСТРУКЦИИ И (ИЛИ) МОДЕРНИЗАЦИИ КОТЕЛЬНЫХ С УВЕЛИЧЕНИЕМ ЗОНЫ ИХ ДЕЙСТВИЯ ПУТЕМ ВКЛЮЧЕНИЯ В НЕЕ ЗОН ДЕЙСТВИЯ СУЩЕСТВУЮЩИХ ИСТОЧНИКОВ ТЕПЛОВОЙ ЭНЕРГИИ.....	123
7.8.	ОБОСНОВАНИЕ ПРЕДЛАГАЕМЫХ ДЛЯ ПЕРЕВОДА В ПИКОВЫЙ РЕЖИМ РАБОТЫ КОТЕЛЬНЫХ ПО ОТНОШЕНИЮ К ИСТОЧНИКАМ ТЕПЛОВОЙ ЭНЕРГИИ, ФУНКЦИОНИРУЮЩИХ В РЕЖИМЕ КОМБИНИРОВАННОЙ ВЫРАБОТКИ ЭЛЕКТРИЧЕСКОЙ И ТЕПЛОВОЙ ЭНЕРГИИ	123
7.9.	ОБОСНОВАНИЕ ПРЕДЛОЖЕНИЙ ПО РАСШИРЕНИЮ ЗОН ДЕЙСТВИЯ ДЕЙСТВУЮЩИХ ИСТОЧНИКОВ ТЕПЛОВОЙ ЭНЕРГИИ, ФУНКЦИОНИРУЮЩИХ В РЕЖИМЕ КОМБИНИРОВАННОЙ ВЫРАБОТКИ ЭЛЕКТРИЧЕСКОЙ И ТЕПЛОВОЙ ЭНЕРГИИ	124
7.10.	ОБОСНОВАНИЕ ПРЕДЛАГАЕМЫХ ДЛЯ ВЫВОДА В РЕЗЕРВ И (ИЛИ) ВЫВОДА ИЗ ЭКСПЛУАТАЦИИ КОТЕЛЬНЫХ ПРИ ПЕРЕДАЧЕ ТЕПЛОВЫХ НАГРУЗОК НА ДРУГИЕ ИСТОЧНИКИ ТЕПЛОВОЙ ЭНЕРГИИ	124
7.11.	ОБОСНОВАНИЕ ОРГАНИЗАЦИИ ИНДИВИДУАЛЬНОГО ТЕПЛОСНАБЖЕНИЯ В ЗОНАХ ЗАСТРОЙКИ ВОСТОЧНОГО СП. МАЛОЭТАЖНЫМИ ЖИЛЫМИ ЗДАНИЯМИ.....	124
7.12.	ОБОСНОВАНИЕ ПЕРСПЕКТИВНЫХ БАЛАНСОВ ПРОИЗВОДСТВА И ПОТРЕБЛЕНИЯ ТЕПЛОМОЩНОСТИ ИСТОЧНИКОВ ТЕПЛОМОЩНОСТИ И ТЕПЛОНОСИТЕЛЯ И ПРИСОЕДИНЕННОЙ ТЕПЛОМОЩНОСТИ НАГРУЗКИ В КАЖДОЙ ИЗ СИСТЕМ ТЕПЛОСНАБЖЕНИЯ ВОСТОЧНОГО СП.	125
7.13.	АНАЛИЗ ЦЕЛЕСООБРАЗНОСТИ ВВОДА НОВЫХ И РЕКОНСТРУКЦИИ И (ИЛИ) МОДЕРНИЗАЦИИ СУЩЕСТВУЮЩИХ ИСТОЧНИКОВ ТЕПЛОМОЩНОСТИ С ИСПОЛЬЗОВАНИЕМ ВОЗОБНОВЛЯЕМЫХ ИСТОЧНИКОВ ТЕПЛОМОЩНОСТИ, А ТАКЖЕ МЕСТНЫХ ВИДОВ ТОПЛИВА ..125	
7.14.	ОБОСНОВАНИЕ ОРГАНИЗАЦИИ ТЕПЛОСНАБЖЕНИЯ В ПРОИЗВОДСТВЕННЫХ ЗОНАХ НА ТЕРРИТОРИИ ВОСТОЧНОГО СП.	126
7.15.	РЕЗУЛЬТАТЫ РАСЧЕТОВ РАДИУСА ЭФФЕКТИВНОГО ТЕПЛОСНАБЖЕНИЯ.....	126
ГЛАВА 8 – ПРЕДЛОЖЕНИЯ ПО СТРОИТЕЛЬСТВУ, РЕКОНСТРУКЦИИ И (ИЛИ) МОДЕРНИЗАЦИИ ТЕПЛОВЫХ СЕТЕЙ.....		134
8.1.	ПРЕДЛОЖЕНИЙ ПО РЕКОНСТРУКЦИИ И (ИЛИ) МОДЕРНИЗАЦИИ, СТРОИТЕЛЬСТВУ ТЕПЛОВЫХ СЕТЕЙ, ОБЕСПЕЧИВАЮЩИХ ПЕРЕРАСПРЕДЕЛЕНИЕ ТЕПЛОМОЩНОСТИ ИЗ ЗОН С ДЕФИЦИТОМ ТЕПЛОМОЩНОСТИ В ЗОНЫ С ИЗБЫТКОМ ТЕПЛОМОЩНОСТИ (ИСПОЛЬЗОВАНИЕ СУЩЕСТВУЮЩИХ РЕЗЕРВОВ).....	134
8.2.	ПРЕДЛОЖЕНИЙ ПО СТРОИТЕЛЬСТВУ ТЕПЛОВЫХ СЕТЕЙ ДЛЯ ОБЕСПЕЧЕНИЯ ПЕРСПЕКТИВНЫХ ПРИРОСТОВ ТЕПЛОМОЩНОСТИ ПОД ЖИЛИЩНУЮ, КОМПЛЕКСНУЮ ИЛИ ПРОИЗВОДСТВЕННУЮ ЗАСТРОЙКУ ВО ВНОВЬ ОСВАИВАЕМЫХ РАЙОНАХ ПОСЕЛЕНИЯ, ГОРОДСКОГО ОКРУГА, ГОРОДА ФЕДЕРАЛЬНОГО ЗНАЧЕНИЯ	134
8.3.	ПРЕДЛОЖЕНИЙ ПО СТРОИТЕЛЬСТВУ ТЕПЛОВЫХ СЕТЕЙ, ОБЕСПЕЧИВАЮЩИХ УСЛОВИЯ, ПРИ НАЛИЧИИ КОТОРЫХ СУЩЕСТВУЕТ ВОЗМОЖНОСТЬ ПОСТАВОК ТЕПЛОМОЩНОСТИ ПОТРЕБИТЕЛЯМ ОТ РАЗЛИЧНЫХ ИСТОЧНИКОВ ТЕПЛОМОЩНОСТИ ПРИ СОХРАНЕНИИ НАДЕЖНОСТИ ТЕПЛОСНАБЖЕНИЯ	135
8.4.	ПРЕДЛОЖЕНИЙ ПО СТРОИТЕЛЬСТВУ, РЕКОНСТРУКЦИИ И (ИЛИ) МОДЕРНИЗАЦИИ ТЕПЛОВЫХ СЕТЕЙ ДЛЯ ПОВЫШЕНИЯ ЭФФЕКТИВНОСТИ ФУНКЦИОНИРОВАНИЯ СИСТЕМЫ ТЕПЛОСНАБЖЕНИЯ, В ТОМ ЧИСЛЕ ЗА СЧЕТ ПЕРЕВОДА КОТЕЛЬНЫХ В ПИКОВЫЙ РЕЖИМ РАБОТЫ ИЛИ ЛИКВИДАЦИИ КОТЕЛЬНЫХ	135
8.5.	ПРЕДЛОЖЕНИЙ ПО СТРОИТЕЛЬСТВУ ТЕПЛОВЫХ СЕТЕЙ ДЛЯ ОБЕСПЕЧЕНИЯ НОРМАТИВНОЙ НАДЕЖНОСТИ ТЕПЛОСНАБЖЕНИЯ.....	136
8.6.	ПРЕДЛОЖЕНИЙ ПО РЕКОНСТРУКЦИИ И (ИЛИ) МОДЕРНИЗАЦИИ ТЕПЛОВЫХ СЕТЕЙ С УВЕЛИЧЕНИЕМ ДИАМЕТРА ТРУБОПРОВОДОВ ДЛЯ ОБЕСПЕЧЕНИЯ ПЕРСПЕКТИВНЫХ ПРИРОСТОВ ТЕПЛОМОЩНОСТИ	137
8.7.	ПРЕДЛОЖЕНИЙ ПО РЕКОНСТРУКЦИИ И (ИЛИ) МОДЕРНИЗАЦИИ ТЕПЛОВЫХ СЕТЕЙ, ПОДЛЕЖАЩИХ ЗАМЕНЕ В СВЯЗИ С ИСЧЕРПАНИЕМ ЭКСПЛУАТАЦИОННОГО РЕСУРСА	137
8.8.	ПРЕДЛОЖЕНИЙ ПО СТРОИТЕЛЬСТВУ, РЕКОНСТРУКЦИИ И (ИЛИ) МОДЕРНИЗАЦИИ НАСОСНЫХ СТАНЦИЙ	137
ГЛАВА 9 – ПРЕДЛОЖЕНИЯ ПО ПЕРЕВОДУ ОТКРЫТЫХ СИСТЕМ ТЕПЛОСНАБЖЕНИЯ (ГОРЯЧЕГО ВОДОСНАБЖЕНИЯ), ОТДЕЛЬНЫХ УЧАСТКОВ ТАКИХ СИСТЕМ НА ЗАКРЫТЫЕ СИСТЕМЫ ГОРЯЧЕГО ВОДОСНАБЖЕНИЯ.....		138
ГЛАВА 10 – ПЕРСПЕКТИВНЫЕ ТОПЛИВНЫЕ БАЛАНСЫ		140
10.1.	РАСЧЕТЫ ПО КАЖДОМУ ИСТОЧНИКУ ТЕПЛОМОЩНОСТИ ПЕРСПЕКТИВНЫХ МАКСИМАЛЬНЫХ ЧАСОВЫХ И ГОДОВЫХ РАСХОДОВ ОСНОВНОГО ВИДА ТОПЛИВА ДЛЯ ЗИМНЕГО, ЛЕТНЕГО И ПЕРЕХОДНОГО ПЕРИОДОВ, НЕОБХОДИМОГО ДЛЯ ОБЕСПЕЧЕНИЯ НОРМАТИВНОГО ФУНКЦИОНИРОВАНИЯ ИСТОЧНИКОВ ТЕПЛОМОЩНОСТИ НА ТЕРРИТОРИИ ПОСЕЛЕНИЯ, ГОРОДСКОГО ОКРУГА.....	140
10.2.	РЕЗУЛЬТАТЫ РАСЧЕТОВ ПО КАЖДОМУ ИСТОЧНИКУ ТЕПЛОМОЩНОСТИ НОРМАТИВНЫХ ЗАПАСОВ ТОПЛИВА	142

10.3.	ВИД ТОПЛИВА, ПОТРЕБЛЯЕМЫЙ ИСТОЧНИКОМ ТЕПЛОВОЙ ЭНЕРГИИ, В ТОМ ЧИСЛЕ С ИСПОЛЬЗОВАНИЕМ ВОЗОБНОВЛЯЕМЫХ ИСТОЧНИКОВ ЭНЕРГИИ И МЕСТНЫХ ВИДОВ ТОПЛИВА	.143
10.4.	ВИДЫ ТОПЛИВА (В СЛУЧАЕ, ЕСЛИ ТОПЛИВОМ ЯВЛЯЕТСЯ УГОЛЬ, - ВИД ИСКОПАЕМОГО УГЛЯ В СООТВЕТСТВИИ С МЕЖГОСУДАРСТВЕННЫМ СТАНДАРТОМ ГОСТ 25543-2013 "УГЛИ БУРЫЕ, КАМЕННЫЕ И АНТРАЦИТЫ. КЛАССИФИКАЦИЯ ПО ГЕНЕТИЧЕСКИМ И ТЕХНОЛОГИЧЕСКИМ ПАРАМЕТРАМ"), ИХ ДОЛЮ И ЗНАЧЕНИЕ НИЗШЕЙ ТЕПЛОТЫ СГОРАНИЯ ТОПЛИВА, ИСПОЛЗУЕМЫЕ ДЛЯ ПРОИЗВОДСТВА ТЕПЛОВОЙ ЭНЕРГИИ ПО КАЖДОЙ СИСТЕМЕ ТЕПЛОСНАБЖЕНИЯ	144
10.5.	ПРЕОБЛАДАЮЩИЙ В ПОСЕЛЕНИИ, ГОРОДСКОМ ОКРУГЕ ВИД ТОПЛИВА, ОПРЕДЕЛЯЕМЫЙ ПО СОВОКУПНОСТИ ВСЕХ СИСТЕМ ТЕПЛОСНАБЖЕНИЯ, НАХОДЯЩИХСЯ В СООТВЕТСТВУЮЩЕМ ПОСЕЛЕНИИ, ГОРОДСКОМ ОКРУГЕ	145
10.6.	ПРИОРИТЕТНОЕ НАПРАВЛЕНИЕ РАЗВИТИЯ ТОПЛИВНОГО БАЛАНСА ПОСЕЛЕНИЯ, ГОРОДСКОГО ОКРУГА	145
ГЛАВА 11 – ОЦЕНКА НАДЕЖНОСТИ ТЕПЛОСНАБЖЕНИЯ		147
ГЛАВА 12 – ОБОСНОВАНИЕ ИНВЕСТИЦИЙ В СТРОИТЕЛЬСТВО, РЕКОНСТРУКЦИЮ, ТЕХНИЧЕСКОЕ ПЕРЕООРУЖЕНИЕ И (ИЛИ) МОДЕРНИЗАЦИЮ		148
12.1.	ОЦЕНКА ФИНАНСОВЫХ ПОТРЕБНОСТЕЙ ДЛЯ ОСУЩЕСТВЛЕНИЯ СТРОИТЕЛЬСТВА, РЕКОНСТРУКЦИИ, ТЕХНИЧЕСКОГО ПЕРЕООРУЖЕНИЯ И (ИЛИ) МОДЕРНИЗАЦИИ ИСТОЧНИКОВ ТЕПЛОВОЙ ЭНЕРГИИ И ТЕПЛОВЫХ СЕТЕЙ	148
12.2.	ОБОСНОВАННЫЕ ПРЕДЛОЖЕНИЯ ПО ИСТОЧНИКАМ ИНВЕСТИЦИЙ, ОБЕСПЕЧИВАЮЩИХ ФИНАНСОВЫЕ ПОТРЕБНОСТИ ДЛЯ ОСУЩЕСТВЛЕНИЯ СТРОИТЕЛЬСТВА, РЕКОНСТРУКЦИИ, ТЕХНИЧЕСКОГО ПЕРЕООРУЖЕНИЯ И (ИЛИ) МОДЕРНИЗАЦИИ ИСТОЧНИКОВ ТЕПЛОВОЙ ЭНЕРГИИ И ТЕПЛОВЫХ СЕТЕЙ	151
12.3.	РАСЧЕТЫ ЭКОНОМИЧЕСКОЙ ЭФФЕКТИВНОСТИ ИНВЕСТИЦИЙ	151
12.4.	РАСЧЕТЫ ЦЕНОВЫХ ПОСЛЕДСТВИЙ ДЛЯ ПОТРЕБИТЕЛЕЙ ПРИ РЕАЛИЗАЦИИ ПРОГРАММ СТРОИТЕЛЬСТВА, РЕКОНСТРУКЦИИ И ТЕХНИЧЕСКОГО ПЕРЕООРУЖЕНИЯ СИСТЕМ ТЕПЛОСНАБЖЕНИЯ	152
ГЛАВА 13 – ИНДИКАТОРЫ РАЗВИТИЯ СИСТЕМ ТЕПЛОСНАБЖЕНИЯ ВОСТОЧНОГО СП.		154
13.1.	КОЛИЧЕСТВО ПРЕКРАЩЕНИЙ ПОДАЧИ ТЕПЛОВОЙ ЭНЕРГИИ, ТЕПЛОНОСИТЕЛЯ В РЕЗУЛЬТАТЕ ТЕХНОЛОГИЧЕСКИХ НАРУШЕНИЙ НА ТЕПЛОВЫХ СЕТЯХ	154
13.2.	КОЛИЧЕСТВО ПРЕКРАЩЕНИЙ ПОДАЧИ ТЕПЛОВОЙ ЭНЕРГИИ, ТЕПЛОНОСИТЕЛЯ В РЕЗУЛЬТАТЕ ТЕХНОЛОГИЧЕСКИХ НАРУШЕНИЙ НА ИСТОЧНИКАХ ТЕПЛОВОЙ ЭНЕРГИИ	154
13.3.	УДЕЛЬНЫЙ РАСХОД УСЛОВНОГО ТОПЛИВА НА ЕДИНИЦУ ТЕПЛОВОЙ ЭНЕРГИИ, ОТПУСКАЕМОЙ С КОЛЛЕКТОРОВ ИСТОЧНИКОВ ТЕПЛОВОЙ ЭНЕРГИИ (ОТДЕЛЬНО ДЛЯ ТЕПЛОВЫХ ЭЛЕКТРИЧЕСКИХ СТАНЦИЙ И КОТЕЛЬНЫХ)	155
13.4.	ОТНОШЕНИЕ ВЕЛИЧИНЫ ТЕХНОЛОГИЧЕСКИХ ПОТЕРЬ ТЕПЛОВОЙ ЭНЕРГИИ, ТЕПЛОНОСИТЕЛЯ К МАТЕРИАЛЬНОЙ ХАРАКТЕРИСТИКЕ ТЕПЛОВОЙ СЕТИ	155
13.5.	КОЭФФИЦИЕНТ ИСПОЛЬЗОВАНИЯ УСТАНОВЛЕННОЙ ТЕПЛОВОЙ МОЩНОСТИ	156
13.6.	УДЕЛЬНАЯ МАТЕРИАЛЬНАЯ ХАРАКТЕРИСТИКА ТЕПЛОВЫХ СЕТЕЙ, ПРИВЕДЕННАЯ К РАСЧЕТНОЙ ТЕПЛОВОЙ НАГРУЗКЕ	156
13.7.	УДЕЛЬНЫЙ РАСХОД УСЛОВНОГО ТОПЛИВА НА ОТПУСК ЭЛЕКТРИЧЕСКОЙ ЭНЕРГИИ	157
13.8.	КОЭФФИЦИЕНТ ИСПОЛЬЗОВАНИЯ ТЕПЛОТЫ ТОПЛИВА (ТОЛЬКО ДЛЯ ИСТОЧНИКОВ ТЕПЛОВОЙ ЭНЕРГИИ, ФУНКЦИОНИРУЮЩИХ В РЕЖИМЕ КОМБИНИРОВАННОЙ ВЫРАБОТКИ ЭЛЕКТРИЧЕСКОЙ И ТЕПЛОВОЙ ЭНЕРГИИ)	157
13.9.	ДОЛЯ ОТПУСКА ТЕПЛОВОЙ ЭНЕРГИИ, ОСУЩЕСТВЛЯЕМОГО ПОТРЕБИТЕЛЯМ ПО ПРИБОРАМ УЧЕТА, В ОБЩЕМ ОБЪЕМЕ ОТПУЩЕННОЙ ТЕПЛОВОЙ ЭНЕРГИИ	157
13.10.	СРЕДНЕВЗВЕШЕННЫЙ (ПО МАТЕРИАЛЬНОЙ ХАРАКТЕРИСТИКЕ) СРОК ЭКСПЛУАТАЦИИ ТЕПЛОВЫХ СЕТЕЙ (ДЛЯ КАЖДОЙ СИСТЕМЫ ТЕПЛОСНАБЖЕНИЯ)	158
13.11.	ОТНОШЕНИЕ МАТЕРИАЛЬНОЙ ХАРАКТЕРИСТИКИ ТЕПЛОВЫХ СЕТЕЙ, РЕКОНСТРУИРОВАННЫХ ЗА ГОД, К ОБЩЕЙ МАТЕРИАЛЬНОЙ ХАРАКТЕРИСТИКЕ ТЕПЛОВЫХ СЕТЕЙ (ФАКТИЧЕСКОЕ ЗНАЧЕНИЕ ЗА ОТЧЕТНЫЙ ПЕРИОД И ПРОГНОЗ ИЗМЕНЕНИЯ ПРИ РЕАЛИЗАЦИИ ПРОЕКТОВ, УКАЗАННЫХ В УТВЕРЖДЕННОЙ СХЕМЕ ТЕПЛОСНАБЖЕНИЯ) (ДЛЯ КАЖДОЙ СИСТЕМЫ ТЕПЛОСНАБЖЕНИЯ, А ТАКЖЕ ДЛЯ ПОСЕЛЕНИЯ, ГОРОДСКОГО ОКРУГА, ГОРОДА ФЕДЕРАЛЬНОГО ЗНАЧЕНИЯ)	158
13.12.	ОТНОШЕНИЕ УСТАНОВЛЕННОЙ ТЕПЛОВОЙ МОЩНОСТИ ОБОРУДОВАНИЯ ИСТОЧНИКОВ ТЕПЛОВОЙ ЭНЕРГИИ, РЕКОНСТРУИРОВАННОГО ЗА ГОД, К ОБЩЕЙ УСТАНОВЛЕННОЙ ТЕПЛОВОЙ МОЩНОСТИ ИСТОЧНИКОВ ТЕПЛОВОЙ ЭНЕРГИИ (ФАКТИЧЕСКОЕ ЗНАЧЕНИЕ ЗА ОТЧЕТНЫЙ ПЕРИОД И ПРОГНОЗ ИЗМЕНЕНИЯ ПРИ РЕАЛИЗАЦИИ ПРОЕКТОВ, УКАЗАННЫХ В УТВЕРЖДЕННОЙ СХЕМЕ ТЕПЛОСНАБЖЕНИЯ) (ДЛЯ ПОСЕЛЕНИЯ, ГОРОДСКОГО ОКРУГА, ГОРОДА ФЕДЕРАЛЬНОГО ЗНАЧЕНИЯ)	159

13.13. ОТСУТСТВИЕ ЗАФИКСИРОВАННЫХ ФАКТОВ НАРУШЕНИЯ АНТИМОНОПОЛЬНОГО ЗАКОНОДАТЕЛЬСТВА (ВЫДАННЫХ ПРЕДУПРЕЖДЕНИЙ, ПРЕДПИСАНИЙ), А ТАКЖЕ ОТСУТСТВИЕ ПРИМЕНЕНИЯ САНКЦИЙ, ПРЕДУСМОТРЕННЫХ КОДЕКСОМ РОССИЙСКОЙ ФЕДЕРАЦИИ ОБ АДМИНИСТРАТИВНЫХ ПРАВОНАРУШЕНИЯХ, ЗА НАРУШЕНИЕ ЗАКОНОДАТЕЛЬСТВА РОССИЙСКОЙ ФЕДЕРАЦИИ В СФЕРЕ ТЕПЛОСНАБЖЕНИЯ, АНТИМОНОПОЛЬНОГО ЗАКОНОДАТЕЛЬСТВА РОССИЙСКОЙ ФЕДЕРАЦИИ, ЗАКОНОДАТЕЛЬСТВА РОССИЙСКОЙ ФЕДЕРАЦИИ О ЕСТЕСТВЕННЫХ МОНОПОЛИЯХ.....	159
ГЛАВА 14 – ЦЕНОВЫЕ (ТАРИФНЫЕ) ПОСЛЕДСТВИЯ	160
ГЛАВА 15 - РЕЕСТР ЕДИНЫХ ТЕПЛОСНАБЖАЮЩИХ ОРГАНИЗАЦИЙ	162
15.1. РЕЕСТР СИСТЕМ ТЕПЛОСНАБЖЕНИЯ, СОДЕРЖАЩИЙ ПЕРЕЧЕНЬ ТЕПЛОСНАБЖАЮЩИХ ОРГАНИЗАЦИЙ, ДЕЙСТВУЮЩИХ В КАЖДОЙ СИСТЕМЕ ТЕПЛОСНАБЖЕНИЯ, РАСПОЛОЖЕННЫХ В ГРАНИЦАХ ВОСТОЧНОГО СП.	163
15.2. РЕЕСТР ЕДИНЫХ ТЕПЛОСНАБЖАЮЩИХ ОРГАНИЗАЦИЙ, СОДЕРЖАЩИЙ ПЕРЕЧЕНЬ СИСТЕМ ТЕПЛОСНАБЖЕНИЯ, ВХОДЯЩИХ В СОСТАВ ЕДИНОЙ ТЕПЛОСНАБЖАЮЩЕЙ ОРГАНИЗАЦИИ	165
15.3. ОСНОВАНИЯ, В ТОМ ЧИСЛЕ КРИТЕРИИ, В СООТВЕТСТВИИ С КОТОРЫМИ ТЕПЛОСНАБЖАЮЩЕЙ ОРГАНИЗАЦИИ ПРИСВОЕН СТАТУС ЕДИНОЙ ТЕПЛОСНАБЖАЮЩЕЙ ОРГАНИЗАЦИИ	165
15.4. ЗАЯВКИ ТЕПЛОСНАБЖАЮЩИХ ОРГАНИЗАЦИЙ, ПОДАННЫЕ В РАМКАХ РАЗРАБОТКИ ПРОЕКТА СХЕМЫ ТЕПЛОСНАБЖЕНИЯ (ПРИ ИХ НАЛИЧИИ), НА ПРИСВОЕНИЕ СТАТУСА ЕДИНОЙ ТЕПЛОСНАБЖАЮЩЕЙ ОРГАНИЗАЦИИ	167
15.5. ОПИСАНИЕ ГРАНИЦ ЗОН ДЕЯТЕЛЬНОСТИ ЕДИНОЙ ТЕПЛОСНАБЖАЮЩЕЙ ОРГАНИЗАЦИИ (ОРГАНИЗАЦИЙ)	167
ГЛАВА 16 - РЕЕСТР МЕРОПРИЯТИЙ СХЕМЫ ТЕПЛОСНАБЖЕНИЯ	169
16.1. ПЕРЕЧЕНЬ МЕРОПРИЯТИЙ ПО СТРОИТЕЛЬСТВУ, РЕКОНСТРУКЦИИ, ТЕХНИЧЕСКОМУ ПЕРЕВООРУЖЕНИЮ И (ИЛИ) МОДЕРНИЗАЦИИ ИСТОЧНИКОВ ТЕПЛОВОЙ ЭНЕРГИИ	169
16.2. ПЕРЕЧЕНЬ МЕРОПРИЯТИЙ ПО СТРОИТЕЛЬСТВУ, РЕКОНСТРУКЦИИ, ТЕХНИЧЕСКОМУ ПЕРЕВООРУЖЕНИЮ И (ИЛИ) МОДЕРНИЗАЦИИ ТЕПЛОВЫХ СЕТЕЙ И СООРУЖЕНИЙ НА НИХ	169
16.3. ПЕРЕЧЕНЬ МЕРОПРИЯТИЙ, ОБЕСПЕЧИВАЮЩИХ ПЕРЕВОД ОТКРЫТЫХ СИСТЕМ ТЕПЛОСНАБЖЕНИЯ (ГОРЯЧЕГО ВОДОСНАБЖЕНИЯ), ОТДЕЛЬНЫХ УЧАСТКОВ ТАКИХ СИСТЕМ НА ЗАКРЫТЫЕ СИСТЕМЫ ГОРЯЧЕГО ВОДОСНАБЖЕНИЯ	169
ГЛАВА 17 – ЗАМЕЧАНИЯ И ПРЕДЛОЖЕНИЯ К ПРОЕКТУ СХЕМЫ ТЕПЛОСНАБЖЕНИЯ	170
ГЛАВА 18 – СВОДНЫЙ ТОМ ИЗМЕНЕНИЙ, ВЫПОЛНЕННЫХ В ДОРАБОТАННОЙ И (ИЛИ) АКТУАЛИЗИРОВАННОЙ СХЕМЕ ТЕПЛОСНАБЖЕНИЯ	171

СПИСОК СОКРАЩЕНИЙ

ГО	Городской округ
г.	Город
п.	Поселок
с.	Село
сп.	Сельское поселение
д.	Деревня
ул.	Улица
р.	Река
РЭТД	Расчетный элемент территориального деления
РСО	Ресурсоснабжающая организация
РФ	Российская Федерация
ФЗ	Федеральный закон
тыс.	Тысяча
га.	Гектар
ООО	Общество с ограниченной ответственностью
ГВС	Горячее водоснабжение
БМК	Блочно-модульная котельная
ТСЖ	Товарищество собственников жилья
МУП	Муниципальное унитарное предприятие
МКД	Многоквартирный жилой дом
ЧД	Частный дом
ВИЭ	Возобновляемые источники энергии

ВВЕДЕНИЕ

Восточное сельское поселение - муниципальное образование в Камышловском муниципальном районе Свердловской области. Административный центр — посёлок Восточный. Поселок Восточный расположен в 4 километрах от железнодорожной станции Аксариха, в восточной части муниципального образования «Восточное сельское поселение», в 27,0 километрах от города Камышлов.

Общая площадь Восточного сельского поселения составляет 16 878 гектар. Восточное сельское поселение расположено в северной части Камышловского муниципального района и граничит:

- на севере с Пышминским городским округом;
- на востоке с Пышминским городским округом;
- на юге с Зареченским сельским поселением;
- на юго-западе с Камышловским городским округом;
- на западе с Галкинским сельским поселением.

Территория поселения представляет собой холмистую равнину, повышенные места - водоразделы рек, а пониженные - их долины. По абсолютным высотам преобладают низменные равнины: на междуречьях их высота составляет 50-150 м, а в долинах крупных рек - около 50 м. Самая высокая точка в Камышловском районе (абсолютная высота - 161 метр) расположена на северо-востоке от с. Кочневское. Встречается и такая форма микрорельефа как овраги и балки.

На территории Восточного сельского поселения значительную часть территории занимают пашни. Почвы относятся к лесостепной полосе с большим содержанием гумуса. В лесостепных районах области распространены оподзоленные и выщелоченные черноземы.

В состав Восточного сельского поселения входит 8 населенных пунктов: п. Восточный, д. Аксариха, п. Аксариха, д. Кашина, п. Ключики, с. Никольское, п. Ольховка, п. Победа.

Численность населения Восточного сельского поселения в 2022 г. (базовый год) по представленным данным составила 1 437 человек. Схематичное расположение Восточного сельского поселения представлено на Рисунках 1 – 2.

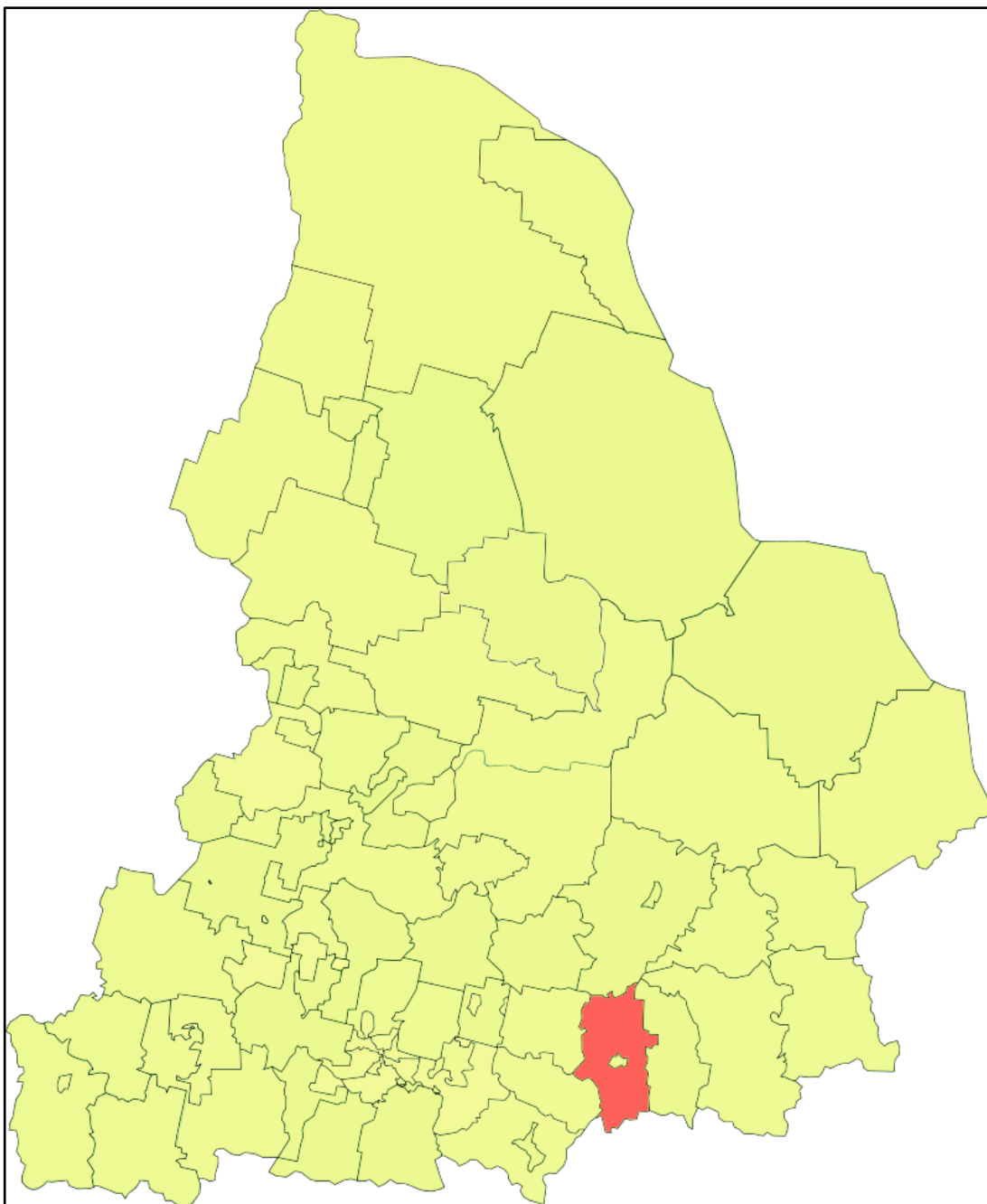


Рисунок 1. Расположение Восточного сп. на карте области (СО)

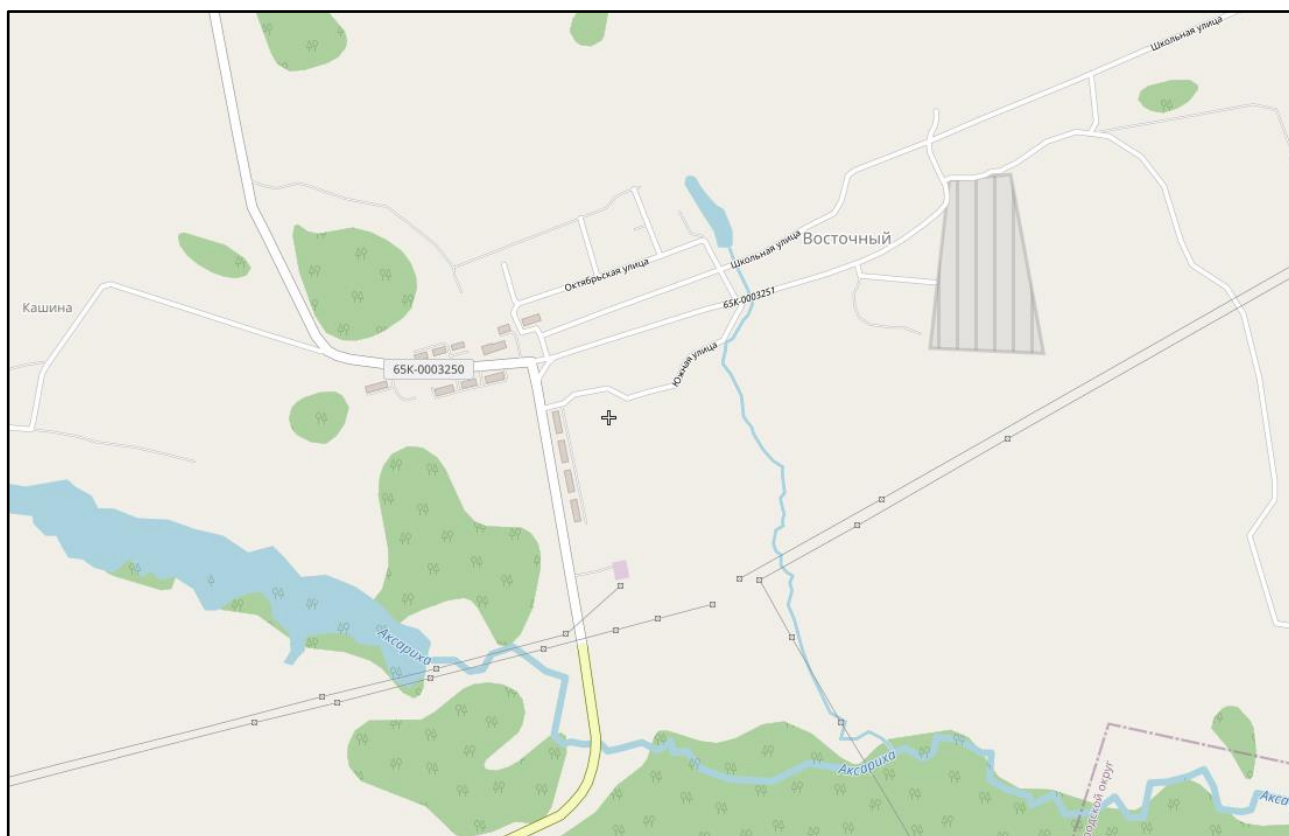


Рисунок 2. Схема расположения (Административный центр – п. Восточный)

Климат рассматриваемой территории относится к IV климатическому району в Свердловской области - Юго-восточный лесостепной предгорно-равнинный район. Средняя температура воздуха в январе $-16,10^{\circ}\text{C}$, в июле $+18,30^{\circ}\text{C}$. Максимальная температура воздуха составляет $+38^{\circ}\text{C}$, минимальная -47°C . Количество осадков за год составляет 300-400 мм. Почвы промерзают до 0,9-1,5 м. Снеговой покров устанавливается в конце октября, сходит - в апреле. Атмосферное давление составляет 748-750 мм рт. ст. Суммарная солнечная радиация составляет 95 ккал на 1 см^2 в год.

По условиям увлажнения район относится к зоне недостаточного увлажнения. Количество атмосферных осадков за год составляет 300-400 мм. За период с температурой выше 10°C около 225 мм.

Для района характерна длительная, морозная зима со сравнительно не высоким снежным покровом, что является причиной плохой перезимовки озимых культур. К неблагоприятным условиям перезимовки озимых относится также

наличие в зимний период оттепелей. Дней с оттепелями в течение периода ноябрь-март, в среднем около 22 дней.

Климатические характеристики Восточного сельского поселения, представленные в Таблице 1, принимаются в соответствии с СП 131.13330.2020¹.

Таблица 1. Расчетные данные климатической зоны Восточного сп.

№ п/п	Наименование расчетных параметров	Обозначение параметра	Единица измерения	Расчетное значение
1	Расчетная температура наружного воздуха	$t_{н.р.о.}$	°С	-32
2	Продолжительность отопительного периода	n	сутки	221
3	Средняя температура наружного воздуха за отопительный период	$t_{ср.п.}$	°С	-5,4

Условия для строительства в Восточном сельском поселении большей частью благоприятные. Худшая характеристика грунтов приурочена озерно-болотистым отложениям и к участкам долин с высоким горизонтом грунтовых вод, примыкающим к пойме и руслу рек.

Общее сейсмическое районирование территории Камышловского муниципального района оценивается по расчетной сейсмической интенсивности и составляет 6 баллов шкалы MSK-64 степени сейсмической опасности С (1 %) в течение 50 лет. Для А (10 %), В (5 %) – не установлена.

¹СП 131.13330.2020. Свод правил. Строительная климатология. СНиП 23-01-99*

ГЛАВА 1 – СУЩЕСТВУЮЩЕЕ ПОЛОЖЕНИЕ В СФЕРЕ ПРОИЗВОДСТВА, ПЕРЕДАЧИ И ПОТРЕБЛЕНИЯ ТЕПЛОВОЙ ЭНЕРГИИ ДЛЯ ЦЕЛЕЙ ТЕПЛОСНАБЖЕНИЯ

ЧАСТЬ 1 – ФУНКЦИОНАЛЬНАЯ СТРУКТУРА ТЕПЛОСНАБЖЕНИЯ

Схема теплоснабжения является основным предпроектным документом по развитию теплового хозяйства территории. Схема теплоснабжения актуализирована в 2023 году, за базовый год принят 2022 год – актуализация на 2024 год.

Согласно Приказу Министерства энергетики РФ и Министерства регионального развития РФ от 29 декабря 2012 г. № 565/667 для целей разработки схемы теплоснабжения осуществлено деление элемента кадастрового деления территории Восточного сп. на более мелкие элементы, обеспечивающие общность границы установленного кадастрового элемента. За расчетные элементы территориального деления приняты населенные пункты, входящие в состав Восточного сельского поселения.

Функциональная структура теплоснабжения Восточного сп. представляет собой централизованное производство и передачу по тепловым сетям тепловой энергии до потребителя, а также индивидуальное и автономное теплоснабжение.

Восточное сельское поселение включает в себя 8 населенных пунктов, только посёлок Восточный обеспечен полноценным централизованным теплоснабжением. Также две муниципальные котельные расположены в селе Никольское осуществляющие автономное теплоснабжение детского сада и школы.

В посёлке Восточный находятся два источника централизованного теплоснабжения – Котельная № 1 и № 2 (Таблица 2).

Теплоснабжающей организацией п. Восточный является - муниципальное унитарное предприятие «Восточное коммунальное хозяйство» (далее МУП «Восточное коммунальное хозяйство»).

Характеристика источников, структура договорных отношений между теплоснабжающей и теплосетевой организацией, юридические основания

владения источниками и тепловыми сетями, описание зон эксплуатационной ответственности представлены в Таблице 2 (Согласно представленной информации).

Таблица 2. Теплоснабжающая и теплосетевая организация

Населенный пункт расположения источника	Источник тепловой энергии	Организация, осуществляющая эксплуатацию источника теплоснабжения на праве собственности или ином законном основании	Зона действия источника
п. Восточный	Котельная № 1, п. Восточный, ул. Комарова 57а	МУП «Восточное коммунальное хозяйство»	Зона центрального теплоснабжения п. Восточный
п. Восточный	Котельная № 2, п. Восточный, ул. Комарова 17в	МУП «Восточное коммунальное хозяйство»	Зона центрального теплоснабжения п. Восточный
с. Никольское	Муниципальная автономная котельная МКДОУ Никольский детский сад	Муниципальная котельная (Камышловский муниципальный район)	Зона индивидуального теплоснабжения с. Никольское
с. Никольское	Муниципальная автономная котельная МКОУ Никольская основная общеобразовательная школа	Муниципальная котельная (Камышловский муниципальный район)	Зона индивидуального теплоснабжения с. Никольское

* - Информация в соответствии с официальным запросом

Районы индивидуальной малоэтажной застройки обеспечиваются теплом децентрализованно, от автономных печей.

Согласно предоставленными данными, в обосновывающих материалах к схеме теплоснабжения представлены: характеристики источников, структура договорных отношений между теплоснабжающей и теплосетевой организацией, юридические основания владения источниками и тепловыми сетями, описание зон эксплуатационной ответственности.

1.1.1. ЗОНЫ ДЕЙСТВИЯ ПРОИЗВОДСТВЕННЫХ КОТЕЛЬНЫХ

Основным назначением производственных котельных обычно является выработка пара и (или) горячей воды на нужды технологии, отопления, вентиляции, кондиционирования и горячего водоснабжения предприятий промышленности, транспорта, строительства, сельского хозяйства и т.п. Производственные источники тепловой энергии сооружаются на промышленных предприятиях, производственных мощностях для обеспечения собственных нужд

и потребностей и обеспечивают подачу тепла как для технологических процессов (обычно в виде пара), так и для отопительно-вентиляционных нужд (справочно).

Данных о производственных котельных не поступало, источники отсутствуют. На территории поселения имеется ведомственная котельная ГУФСИН России по Свердловской области, не входит в централизованную систему теплоснабжения.

Строительство новых источников теплоснабжения, в производственных зонах не запланировано.

1.1.2. ЗОНЫ ДЕЙСТВИЯ ИНДИВИДУАЛЬНОГО ТЕПЛОСНАБЖЕНИЯ

Зоны действия индивидуального теплоснабжения сформирована во всех населённых пунктах поселения кроме п. Восточный. В поселке Восточный зона действия индивидуального теплоснабжения также присутствует, в районах с индивидуальной малоэтажной жилой застройкой, которая не присоединена к системе централизованного теплоснабжения.

Зоны действия индивидуального теплоснабжения в Восточном сельском поселении сформированы в населенных пунктах поселения и районах с частной и усадебной застройкой. В селе Никольское также находятся две муниципальные котельные действующие как индивидуальные автономные источники тепла, отапливающие социальные объекты – детский сад и школу.

Зоны действия индивидуальных источников тепловой энергии будут расширяться в пределах собственных границ, с учётом частной и усадебной застройки.

Фактов противоправного использования в многоквартирных жилых домах индивидуальных источников тепловой энергии (газовые, электрические котлы) не зарегистрировано.

ЧАСТЬ 2 – ИСТОЧНИКИ ТЕПЛОВОЙ ЭНЕРГИИ

Источник тепловой энергии – теплогенерирующая установка (тепловая электрическая станция или котельная) или группа установок, предназначенная для производства и отпуска тепловой энергии.

Централизованное теплоснабжение в Восточном сельском поселении осуществляется от 2 источников тепловой энергии (п. Восточный).

1.2.1. СТРУКТУРА И ТЕХНИЧЕСКИЕ ХАРАКТЕРИСТИКИ ОСНОВНОГО ОБОРУДОВАНИЯ

В общем случае котельная установка (газовая) — это совокупность котла и вспомогательного оборудования. Котлы являются ее главной частью. Котлы, в которых вырабатывается пар, называют паровыми; предназначенные для выработки горячей воды - водогрейными; вырабатывающие водяной пар и горячую воду одновременно - комбинированными. В котлах дымовые газы, образовавшиеся в топочном устройстве при сгорании газообразного топлива, омывают поверхность нагрева котла, отдавая ей часть заключенной в них тепловой энергии, и покидают котел с более или менее высокой температурой. Для дополнительного использования теплоты, содержащейся в дымовых газах, уходящих из котла, за ними могут устанавливать так называемые хвостовые поверхности нагрева - экономайзер, в котором подогревается питательная или сетевая вода, или воздухоподогреватель, в котором подогревается воздух, идущий на горение в топочное устройство. В зависимости от местных условий экономайзеры и воздухоподогреватели иногда не устанавливают или устанавливают только одно из названных устройств.

Кроме перечисленного основного оборудования, теплогенерирующая установка должна иметь оборудование, в состав которого входят: тяговое устройство, дутьевая установка, питательные или сетевые насосы, устройства подготовки питательной воды, идущей на питание паровых котлов, или подпиточной воды, идущей на восполнение утечек в тепловой сети,

трубопроводы, контрольно-измерительные приборы, средства регулирования и управления, устройства топливоподачи и т.д.

Структура основного оборудования и характеристики источников тепловой энергии Восточного сп. представлены в Таблицах 3 - 5.

Таблица 3. Структура основных (централизованных) источников тепловой энергии Восточного сп.

Населенный пункт	Теплоисточник	Эксплуатирующая организация	Вид топлива	Котлы				
				марка	кол-во, шт.	год ввода в эксплуатацию	Мощность, Гкал/ч	КПД, %
п. Восточный	Котельная № 1, п. Восточный, ул. Комарова 57а	МУП «Восточное коммунальное хозяйство»	Уголь/дрова	КВСр-0,8	1	2017	0,8	82
				КВСр-0,8	1	2022	0,8	82
				КВСрд-0,8	1	2016	0,8	85
п. Восточный	Котельная № 2, п. Восточный, ул. Комарова 17в	МУП «Восточное коммунальное хозяйство»	Уголь/дрова	КВСрд-0,2	1	2016	0,2	85
				КВСрд-0,2	1	2016	0,2	85

Таблица 4. Характеристики источников тепловой энергии Восточного сп.

Теплоисточник	Схема подключения абонентов	Схема организации ГВС	Температурный график, °С	Время работы котельной, ч/год	Резервное электроснабжение	Основной источник водоснабжения	Коэффициент использования установленной тепловой мощности, %
Котельная № 1, п. Восточный, ул. Комарова 57а	Зависимая	Отсутствует	95/70	5808	Нет	Скважина №5808	64,5
Котельная № 2, п. Восточный, ул. Комарова 17в	Зависимая	Отсутствует	95/70	5808	Нет	Скважина №5808	76,6

Таблица 5. Основное электрооборудование источников тепловой энергии Восточного сп.

Теплоисточник	Насосное оборудование тепловой сети				Тягодутьевые машины				
	назначение насоса	марка, модель	кол-во, шт.	мощность двигателя, кВт	назначение насоса	марка, модель	кол-во, шт.	мощность двигателя, кВт	время работы, ч/год
Котельная № 1, п. Восточный, ул. Комарова 57а	сетевой	К 100-65-200	№ 1 в работе	18,5	котловой вентилятор	АИР80В2	2	2,2	5839
	сетевой	К 100-65-200	№ 2 в резерве	18,5	дымосос	АИР80В2	1	2,2	2400
	подпиточный	К 50-32-125	№ 1 в работе	0,75	котловой вентилятор	АИР80В2	1	2,2	0
	подпиточный	К 50-32-125	№ 2 в резерве	0,75	-	-	-	-	-
Котельная № 2, п. Восточный, ул. Комарова 17в	сетевой	К 80-65-160	№ 1 в работе	7,5	котловой вентилятор	АИР80В2	2	2,2	5839
	сетевой	К 80-65-160	№ 2 в резерве	7,5	-	-	-	-	-

* - Данные официального запроса

1.2.2. ПАРАМЕТРЫ УСТАНОВЛЕННОЙ ТЕПЛОВОЙ МОЩНОСТИ ИСТОЧНИКА ТЕПЛОВОЙ ЭНЕРГИИ, В ТОМ ЧИСЛЕ ТЕПЛОФИКАЦИОННОГО ОБОРУДОВАНИЯ И ТЕПЛОФИКАЦИОННОЙ УСТАНОВКИ

Установленная мощность источника тепловой энергии — это сумма номинальных тепловых мощностей всего принятого по акту ввода в эксплуатацию оборудования, предназначенного для отпуска тепловой энергии потребителям, а также на собственные и хозяйственные нужды.

Параметры установленной тепловой мощности котельного оборудования источников тепловой энергии Восточного сп. на момент проведения актуализации схемы теплоснабжения приведены в Таблице 3 (КПД) и Таблице 6.

Таблица 6. Балансы тепловой мощности основных источников теплоснабжения Восточного сп. за 2022 год

№ п/п	Наименование	Тепловая мощность котельной, Гкал/ч					Договорная тепловая нагрузка, Гкал/ч	Резерв/дефицит, Гкал/ч
		Установленная (максимальная)	Ограничения тепловой мощности	Располагаемая (реальная)	Потери на собственные нужды	Мощность, нетто		
1	Котельная № 1, п. Восточный, ул. Комарова 57а	3,60	1,20	2,064	0,330	2,07	1,3356	0,7344
2	Котельная № 2, п. Восточный, ул. Комарова 17в	0,40	0,056	0,344	0,004	0,34	0,2606	0,0794
Итого**		4,0	1,256	2,744	0,334	2,41	1,5962	0,8138

* - Условные данные (справочно)

** - Величина рассчитана без учета отсутствующей информации (использованы данные официального запроса)

Значимые изменения тепловой мощности основных источников в перспективе не заявлены.

1.2.3. ОГРАНИЧЕНИЯ ТЕПЛОВОЙ МОЩНОСТИ И ПАРАМЕТРЫ РАСПОЛАГАЕМОЙ ТЕПЛОВОЙ МОЩНОСТИ

Располагаемая мощность источника тепловой энергии — это величина, равная установленной мощности источника тепловой энергии за вычетом мощности, не реализуемой по техническим причинам.

На источниках, работающих в системе централизованного теплоснабжения Восточного сп., имеются ограничения установленной тепловой мощности, связанные с работой основного оборудования.

Данные о величине располагаемой мощности и ограничениях тепловой мощности источников Восточного сп. приведены в Таблицах 6, 13.

1.2.4. ОБЪЕМ ПОТРЕБЛЕНИЯ ТЕПЛОВОЙ ЭНЕРГИИ (МОЩНОСТИ) НА СОБСТВЕННЫЕ И ХОЗЯЙСТВЕННЫЕ НУЖДЫ ТЕПЛОСНАБЖАЮЩЕЙ ОРГАНИЗАЦИИ В ОТНОШЕНИИ ИСТОЧНИКОВ ТЕПЛОВОЙ ЭНЕРГИИ И ПАРАМЕТРЫ ТЕПЛОВОЙ МОЩНОСТИ НЕТТО

Мощность источника тепловой энергии нетто — это величина, равная располагаемой мощности источника тепловой энергии за вычетом тепловой нагрузки собственных и хозяйственных нужд.

Расход теплоты на собственные нужды котельной определяется исходя из потребностей каждого конкретного теплоисточника как сумма расходов теплоты на отдельные элементы затрат:

- потери теплоты на растопку котлов;
- потери теплоты на нагрев воды, удаляемой из котла с продувкой;
- расход теплоты на подогрев жидкого топлива в цистернах, хранилищах, расходных емкостях;
- расход теплоты в паровых форсунках на распыление жидкого топлива;
- расход теплоты на технологические процессы подготовки воды;

- расход теплоты на отопление помещений котельной и вспомогательных зданий;
- расход теплоты на бытовые нужды персонала и пр.

Данные об объемах потребления тепловой энергии (мощности) и теплоносителя на собственные и хозяйственные нужды, а также параметры тепловой мощности нетто источников тепловой энергии Восточного сп. приведены в Таблице 6, 13.

1.2.5. СРОКИ ВВОДА В ЭКСПЛУАТАЦИЮ ТЕПЛОФИКАЦИОННОГО ОБОРУДОВАНИЯ, ГОД ПОСЛЕДНЕГО ОСВИДЕТЕЛЬСТВОВАНИЯ ПРИ ДОПУСКЕ К ЭКСПЛУАТАЦИИ ПОСЛЕ РЕМОНТОВ, ГОД ПРОДЛЕНИЯ РЕСУРСА И МЕРОПРИЯТИЯ ПО ПРОДЛЕНИЮ РЕСУРСА

Данные, включающие в себя, год ввода в эксплуатацию основного оборудования источников тепловой энергии Восточного сп. представлены в Таблице 3.

1.2.6. СХЕМЫ ВЫДАЧИ ТЕПЛОВОЙ МОЩНОСТИ, СТРУКТУРА ТЕПЛОФИКАЦИОННЫХ УСТАНОВОК (ДЛЯ ИСТОЧНИКОВ ТЕПЛОВОЙ ЭНЕРГИИ, ФУНКЦИОНИРУЮЩИХ В РЕЖИМЕ КОМБИНИРОВАННОЙ ВЫРАБОТКИ ТЕПЛОВОЙ И ЭЛЕКТРИЧЕСКОЙ ЭНЕРГИИ)

На территории Восточного сельского поселения отсутствуют источники комбинированной выработки тепловой и электрической энергии.

1.2.7. СПОСОБ РЕГУЛИРОВАНИЯ ОТПУСКА ТЕПЛОВОЙ ЭНЕРГИИ ОТ ИСТОЧНИКОВ ТЕПЛОВОЙ ЭНЕРГИИ С ОБОСНОВАНИЕМ ВЫБОРА ГРАФИКА ТЕМПЕРАТУР И РАСХОДА ТЕПЛОНОСИТЕЛЯ В ЗАВИСИМОСТИ ОТ ТЕМПЕРАТУРЫ НАРУЖНОГО ВОЗДУХА

Основной задачей регулирования отпуска теплоты в системах теплоснабжения является поддержание заданной температуры воздуха в отапливаемых помещениях при изменяющихся в течение отопительного периода внешних климатических условиях и заданной температуры горячей воды,

поступающей в системы горячего водоснабжения, при изменяющемся в течение суток расходе этой воды.

Регулирование отпуска тепловой энергии осуществляется следующими методами:

- качественное регулирование – регулирование отпуска тепловой энергии за счет изменения температуры теплоносителя в подающем трубопроводе тепловой сети при неизменяемом его расходе;
- количественное регулирование – регулирование отпуска тепловой энергии за счет изменения изменением расхода теплоносителя в подающем трубопроводе тепловой сети при постоянной его температуре;
- качественно-количественное регулирование - регулирование отпуска тепловой энергии за счет изменения как температуры, так и расхода теплоносителя в подающем трубопроводе тепловой сети.

В соответствии с СП 124.13330.2012 актуализированная версия СНиП 41-02-2003 «Тепловые сети» при отпуске тепла от источника тепловой энергии системы централизованного теплоснабжения Восточного сельского поселения осуществляется центральное качественное регулирование по отопительно-вентиляционной нагрузке.

Как было сказано, на теплоисточниках поселения регулирование отпуска тепловой энергии – качественное, за счет изменения температуры воды в подающем трубопроводе тепловой сети в зависимости от текущей температуры наружного воздуха при постоянном расходе циркулирующей воды.

Температурный график теплоисточника — это кривая (таблица, структурированная зависимость), которая определяет, какая должна быть температура теплоносителя при фактической температуре наружного воздуха. Графики зависимости могут быть различны. Конкретный график зависит от климата, оборудования котельной и технико-экономических показателей.

Температурный график регулирования отпуска теплоты от Котельных № 1, № 2 (МУП «Восточное коммунальное хозяйство») на отопительный сезон 2022-2023 г. (2022 г. – базовый год) представлен на Рисунке 3.

Температурный график теплоносителя на выходе из угольных котельных
МУП «Восточное коммунальное хозяйство»

Температура наружного воздуха t ⁰ С	Температура воды в подающем трубопроводе системы отопления, t п ⁰ С	Температура воды в обратной линии системы отопления, t о ⁰ С
8	37	32
7	38	33
6	39	34
5	40	35
4	41	36
3	42	36
2	43	37
1	44	38
0	46	38
-1	47	39
-2	48	40
-3	49	41
-4	50	41
-5	51	42
-6	51	43
-7	51	43
-8	52	44
-9	52	45
-10	53	45
-11	53	46
-12	53	46
-13	54	47
-14	54	48
-15	55	48
-16	55	49
-17	56	49
-18	57	50
-19	58	51
-20	59	51
-21	60	52
-22	61	52
-23	62	53
-24	62	54
-25	62	54
-26	63	55
-27	63	55
-28	63	56
-29	64	56
-30	64	57
-31	65	57
-32	65	57
-33	65	57
-34	65	57
-35	65	57

Рисунок 3. Температурный график регулирования отпуска теплоты МУП «Восточное коммунальное хозяйство» в отопительном сезоне 2023-2024 г.

Расчётные температурные графики работы источников представлены в Таблице 4.

Данные из предшествующей схемы теплоснабжения и данные предоставленные теплоснабжающей организацией подтверждают обоснованность

применения в существующей системе теплоснабжения качественного регулирования по действующим температурным графикам.

1.2.8. СРЕДНЕГОДОВАЯ ЗАГРУЗКА ОБОРУДОВАНИЯ

Среднегодовая загрузка оборудования источников тепловой мощности. Среднегодовая загрузка оборудования теплоисточников Восточного сельского поселения определена как число использования часов установленной мощности. Коэффициент использования установленной тепловой мощности котельных представлен в Таблице 4.

Использование установленной мощности и загрузка котлов соответствует потребности потребителей.

1.2.9. СПОСОБЫ УЧЕТА ТЕПЛА, ОТПУЩЕННОГО В ТЕПЛОВЫЕ СЕТИ

Учет тепловой энергии важная составляющая системы обеспечения теплом и повышения энергетической эффективности.

Организация коммерческого учета тепловой энергии, теплоносителя осуществляется в соответствии с Федеральным законом от 27.07.2010 N 190-ФЗ «О теплоснабжении».

Данные о приборах учета, установленных на Котельных № 1 и № 2 МУП «Восточное коммунальное хозяйство» на момент проведения актуализации схемы теплоснабжения представлены в Таблице 7.

Таблица 7. Приборы учета установленные на источниках МУП «Восточное коммунальное хозяйство»

Котельная	Ресурс учета	Тип прибора	Наименование, модель	Заводской номер	Дата следующей проверки
Котельная № 1 п. Восточный, ул. Комарова 57а	Тепловая энергия	Тепловычислитель	нет		
		Расходомер	нет		
		Расходомер	нет		
		Комплект датчиков температуры			
	Газ	Теплоэнергоконтроллер	нет		
		Расходомер	нет		
		Датчик давления	нет		
		Датчик температуры	нет		
	Электрическая энергия	Электросчетчик	м2м-3-1/2-80D-2G-RS		2037
	Вода	Счетчик воды	ZENNER	1310027778	
Котельная № 2 п. Восточный, ул. Комарова 17в	Тепловая энергия	Тепловычислитель	нет		
		Расходомер	нет		
		Расходомер	нет		
		Комплект датчиков температуры			
	Газ	Теплоэнергоконтроллер	нет		
		Расходомер	нет		
		Датчик давления	нет		
		Датчик температуры	нет		
	Электрическая энергия	Электросчетчик	энергомера цэ6803вм7р31		2037
	Вода	Счетчик воды	бетар СГВ 20	28473592	

1.2.10. СТАТИСТИКА ОТКАЗОВ И ВОССТАНОВЛЕНИЙ ОБОРУДОВАНИЯ ИСТОЧНИКОВ ТЕПЛОВОЙ ЭНЕРГИИ

На момент актуализации схемы теплоснабжения Восточного сельского поселения, согласно данным, предоставленным теплоснабжающей организацией, оборудование источников тепловой энергии работает безотказно, в связи с этим статистика отказов и восстановлений оборудования источников тепловой энергии не ведется.

1.2.11. ПРЕДПИСАНИЯ НАДЗОРНЫХ ОРГАНОВ ПО ЗАПРЕЩЕНИЮ ДАЛЬНЕЙШЕЙ ЭКСПЛУАТАЦИИ ИСТОЧНИКОВ ТЕПЛОВОЙ ЭНЕРГИИ

На момент актуализации схемы теплоснабжения Восточного сельского поселения предписания надзорных органов по запрещению дальнейшей эксплуатации источников тепловой энергии отсутствуют.

1.2.12. ПЕРЕЧЕНЬ ИСТОЧНИКОВ ТЕПЛОВОЙ ЭНЕРГИИ И (ИЛИ) ОБОРУДОВАНИЯ (ТУРБОАГРЕГАТОВ), ВХОДЯЩЕГО В ИХ СОСТАВ (ДЛЯ ИСТОЧНИКОВ ТЕПЛОВОЙ ЭНЕРГИИ, ФУНКЦИОНИРУЮЩИХ В РЕЖИМЕ КОМБИНИРОВАННОЙ ВЫРАБОТКИ ЭЛЕКТРИЧЕСКОЙ И ТЕПЛОВОЙ ЭНЕРГИИ), КОТОРЫЕ ОТНЕСЕНЫ К ОБЪЕКТАМ, ЭЛЕКТРИЧЕСКАЯ МОЩНОСТЬ КОТОРЫХ ПОСТАВЛЯЕТСЯ В ВЫНУЖДЕННОМ РЕЖИМЕ В ЦЕЛЯХ ОБЕСПЕЧЕНИЯ НАДЕЖНОГО ТЕПЛОСНАБЖЕНИЯ ПОТРЕБИТЕЛЕЙ

В системе теплоснабжения Восточного сельского поселения отсутствуют источники, которые отнесены к объектам, электрическая мощность которых поставляется в вынужденном режиме в целях обеспечения надежного теплоснабжения потребителей поселения.

ЧАСТЬ 3 – ТЕПЛОВЫЕ СЕТИ, СООРУЖЕНИЯ НА НИХ И ТЕПЛОВЫЕ ПУНКТЫ

1.3.1. ОПИСАНИЕ СТРУКТУРЫ ТЕПЛОВЫХ СЕТЕЙ ОТ КАЖДОГО ИСТОЧНИКА ТЕПЛОВОЙ ЭНЕРГИИ

п. Восточный

Тепловые сети от Котельных № 1 и № 2 п. Восточный обслуживаются МУП «Восточное коммунальное хозяйство».

Протяженность тепловых сетей от Котельной № 1 составляет 2 400 м в двухтрубном исчислении, прокладка в основном надземная, теплоизоляция – мин. вата и покрывной металл.

Протяженность тепловых сетей от Котельной № 2 составляет 250 м в двухтрубном исчислении, прокладка надземная, теплоизоляция – мин. вата и покрывной металл.

ГВС отсутствует.

На момент актуализации схемы теплоснабжения на территории Восточного сп. бесхозяйные сети отсутствуют.

1.3.2. СХЕМЫ ТЕПЛОВЫХ СЕТЕЙ В ЗОНАХ ДЕЙСТВИЯ ИСТОЧНИКОВ ТЕПЛОВОЙ ЭНЕРГИИ

Существующая схема теплосети п. Восточный – Котельная № 1 представлена на Рисунке 5.

Существующая схема теплосети п. Восточный – Котельная № 2 представлена на Рисунке 6.

Существующая схема теплосети п. Восточный котельная № 1

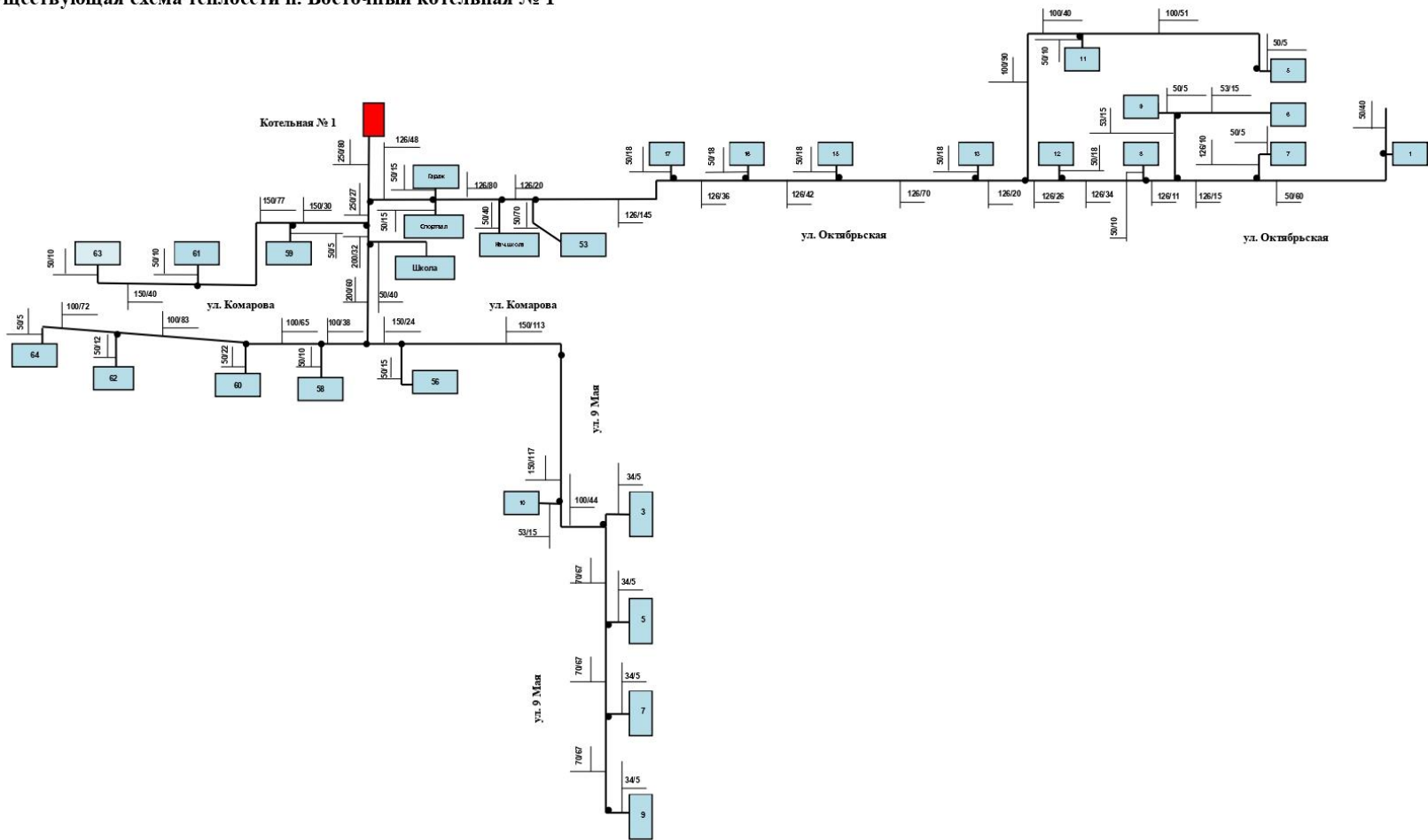


Рисунок 5. Существующая схема теплосети п. Восточный – Котельная № 1

Существующая схема теплосети п. Восточный котельная № 2

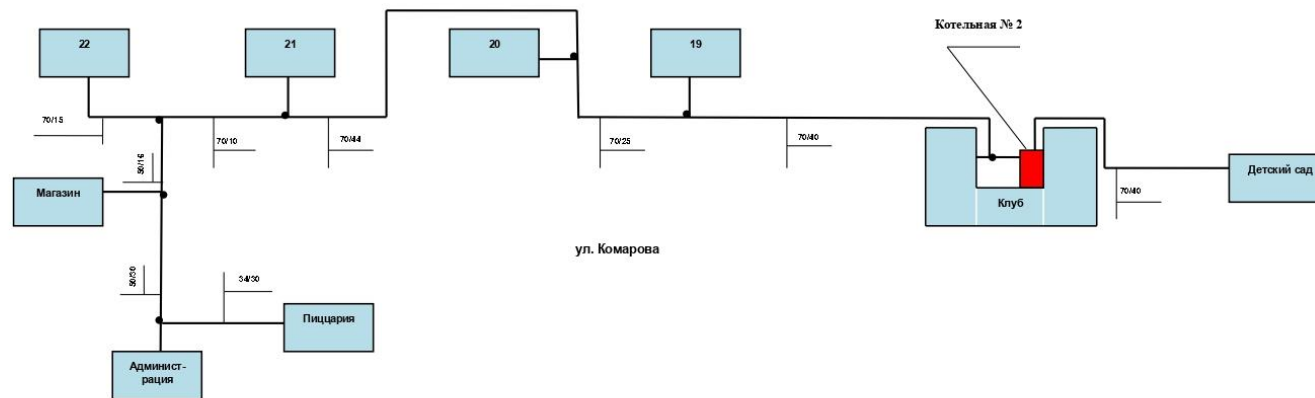


Рисунок 6. Существующая схема теплосети п. Восточный – Котельная № 2

1.3.3. ПАРАМЕТРЫ ТЕПЛОВЫХ СЕТЕЙ, ВКЛЮЧАЯ ГОД НАЧАЛА ЭКСПЛУАТАЦИИ, ТИП ИЗОЛЯЦИИ, ТИП КОМПЕНСИРУЮЩИХ УСТРОЙСТВ, ТИП ПРОКЛАДКИ, КРАТКАЯ ХАРАКТЕРИСТИКА ГРУНТОВ В МЕСТАХ ПРОКЛАДКИ С ВЫДЕЛЕНИЕМ НАИМЕНЕЕ НАДЕЖНЫХ УЧАСТКОВ, ОПРЕДЕЛЕНИЕМ ИХ МАТЕРИАЛЬНОЙ ХАРАКТЕРИСТИКИ И ТЕПЛОВОЙ НАГРУЗКИ ПОТРЕБИТЕЛЕЙ ПОДКЛЮЧЕННЫХ К ТАКИМ УЧАСТКАМ

Эксплуатацию тепловых сетей сельского поселения осуществляет МУП «Восточное коммунальное хозяйство».

Параметры тепловых сетей с разбиением по участкам представлены в Таблице 8.

Таблица 8. Характеристика существующих тепловых сетей посёлок Восточный

Наименование участка	Наружный диаметр трубопроводов на участке Дн, мм	Внутренний диаметр трубопроводов на участке Дв, мм	Толщина стенки, мм	Длина участка, L, м	Теплоизоляционный материал	Тип прокладки	Температурный график работы тепловой сети с указанием температуры срезки, град С	Год ввода в эксплуатацию	Величина износа, %
Котельная № 1 Комарова 57 (отопление)									
от котельной	273	250	7,00	107	минвата, железо	надземный	95-70	*	80
от школы до ул. Комарова	219	200	6,00	92	минвата, железо	надземный	95-70	*	80
от ул. Комарова до ул. 9 Мая	159	150	4,50	137	минвата, железо	надземный	95-70	*	80
	159	150	4,50	117		подземный	95-70	*	40
ул.9 Мая	108	100	4,00	44	минвата, железо	надземный	95-70	*	80
	76	70	3,00	201	минвата, железо	надземный	95-70	*	80
ул. Комарова	108	100	4,00	258	минвата, железо	надземный	95-70	*	80
	134	126	4,50	148	минвата, железо	надземный	95-70	*	80
от школы по ул. Комарова	159	150	4,50	147	минвата, железо	надземный	95-70	*	80
ул. Комарова подвод к домам	57	50	3,50	269		подземный	95-70	*	80
ул. 9 Мая подвод к домам	50	34	8,00	20	минвата, железо	надземный	95-70	*	80
	63	53	5,00	15		подземный	95-70	*	80
ул. Октябрьская	134	126	4,50	409	минвата, железо	надземный	95-70	*	85
	108	100	4,00	181	минвата, железо	надземный	95-70	*	85
	63	53	5,00	30	минвата, железо	надземный	95-70	*	50
	57	50	3,50	100	минвата, железо	надземный	95-70	*	85
ул. Октябрьская подвод к дому	57	50	3,50	125		подземный	95-70	*	85
Котельная № 2 Комарова 17В (отопление)									
ул. Школьная	76	70	3,50	174	минвата, железо	надземный	95-70	*	50
от ул. Школьной к администрации	57	50	3,50	46	минвата, железо	надземный	95-70	*	50
от администрации к Пиццерии	40	34	3,00	30	минвата, железо	надземный	95-70	*	50

Средний износ тепловых сетей централизованного теплоснабжения составляет 58 %.

Для защиты трубопровода от разрушительных сил, возникающих при изменении температуры, его проектируют и конструктивно выполняют так, чтобы он имел возможность удлиняться при нагревании и укорачиваться при охлаждении. Способность трубопровода к деформации под действием тепловых удлинений в пределах допускаемых напряжений в металле труб называется компенсацией тепловых удлинений. Компенсатор — устройство, позволяющее воспринимать и компенсировать перемещения, температурные деформации, вибрации, смещения. Если трубопровод способен компенсировать тепловые удлинения за счет своей геометрической формы и упругих свойств металла, без специальных устройств, встраиваемых в трубопровод, то такая его способность называется самокомпенсацией. На территории посёлка и спользуются П-образные компенсаторы. Также для компенсации тепловых удлинений трубопровода осуществляется за счет углов поворотов.

1.3.4. ТИП И КОЛИЧЕСТВО СЕКЦИОНИРУЮЩЕЙ И РЕГУЛИРУЮЩЕЙ АРМАТУРЫ НА ТЕПЛОВЫХ СЕТЯХ

Регулирующая арматура на тепловых сетях посёлка отсутствует. В качестве секционирующей и запорной арматуры в основном используются стальные задвижки различных диаметров, а также вентили, шаровые краны.

1.3.5. ОПИСАНИЕ ТИПОВ И СТРОИТЕЛЬНЫХ ОСОБЕННОСТЕЙ ТЕПЛОВЫХ ПУНКТОВ, ТЕПЛОВЫХ КАМЕР И ПАВИЛЬОНОВ

Тепловые камеры и павильоны, находящиеся на территории Восточного сп выполнены из стандартных железобетонных конструкций: фундаментные блоки или красный кирпич и плиты перекрытия. Толщина стен составляет 300...500 мм. Высота камер и павильонов в свету от уровня пола до низа выступающих конструкций составляет не менее 2 м. Строения снабжены приямок, из которого предусматривается отвод сточных вод в сбросные колодцы или дренаж.

Тепловые камеры имеют высокий процент износа и низкую энергетическую эффективность.

1.3.6. ОПИСАНИЕ ГРАФИКОВ РЕГУЛИРОВАНИЯ ОТПУСКА ТЕПЛА В ТЕПЛОВЫЕ СЕТИ С АНАЛИЗОМ ИХ ОБОСНОВАННОСТИ

Система централизованного теплоснабжения Восточного сп. запроектирована на качественное регулирование отпуска тепловой энергии потребителям.

Температурные графики отпуска тепловой энергии от тепловых источников, расположенных на территории поселения представлены в пунктах 1.2.6. – 1.2.7. настоящих обосновывающих материалов.

Регулирование отпуска тепловой энергии – качественное, за счет изменения температуры воды в подающем трубопроводе тепловой сети в зависимости от текущей температуры наружного воздуха при постоянном расходе циркулирующей воды.

Данные температурные графики источников в полной мере обеспечивают качественное теплоснабжение потребителей.

В период резкого изменения температуры наружного воздуха ($\pm 3^{\circ}\text{C}/\text{час}$ и более) корректировка суточного графика отпуска тепла осуществляется в любое время суток по фактической температуре наружного воздуха.

Выбор графиков регулирования отпуска тепла обусловлен существующими схемами присоединения потребителей тепловой энергии к тепловым сетям системы централизованного теплоснабжения сельского поселения.

1.3.7. ФАКТИЧЕСКИЕ ТЕМПЕРАТУРНЫЕ РЕЖИМЫ ОТПУСКА ТЕПЛА В ТЕПЛОВЫЕ СЕТИ И ИХ СООТВЕТСТВИЕ УТВЕРЖДЕННЫМ ГРАФИКАМ РЕГУЛИРОВАНИЯ ОТПУСКА ТЕПЛА В ТЕПЛОВЕ СЕТИ

В соответствии с пунктом 6.2.59 «Правил технической эксплуатации тепловых энергоустановок»:

Отклонения от заданного режима на источнике теплоты предусматриваются не более:

- по температуре воды, поступающей в тепловую сеть $\pm 3\%$;
- по давлению в подающем трубопроводе $\pm 5\%$;
- по давлению в обратном трубопроводе $\pm 0,2$ кгс/см².

Отклонение фактической среднесуточной температуры обратной воды из тепловой сети может превышать заданную температурным графиком не более чем на $+3\%$.

Понижение фактической температуры обратной воды по сравнению с графиком не лимитируется.

Фактические температурные режимы отпуска тепловой энергии в тепловые сети на момент проведения актуализации схемы теплоснабжения Восточного сп. полностью соответствуют утвержденным графикам регулирования отпуска тепловой энергии и правилам технической эксплуатации энергоустановок.

1.3.8. ГИДРАВЛИЧЕСКИЕ РЕЖИМЫ ТЕПЛОВЫХ СЕТЕЙ И ПЬЕЗОМЕТРИЧЕСКИЕ ГРАФИКИ

Согласно существующей схеме теплоснабжения Восточного сп., транспортировка тепла от источников до потребителей осуществляется по распределительным сетям. Транспортировка и необходимые гидравлические режимы обеспечиваются оборудованием, установленным на теплоисточниках.

Характеристика основного насосного оборудования, установленного на источниках тепловой энергии представлены в Таблице 5 настоящего документа.

Могут наблюдаться нарушение гидравлического режима работы тепловых сетей централизованного отопления в п. Восточный в связи с переходом части потребителей на индивидуальное отопление и подключением новых потребителей.

Для территории п. Восточный, рекомендуется разработать действующую актуальную электронную модель системы теплоснабжения. При разработке

электронной модели системы теплоснабжения предлагается использовать программный расчетный комплекс ZuluThermo.

Электронная модель используется в качестве дополнительного инструментария для проведения теплогидравлических расчетов теплоснабжения.

Пакет «Zuluv8.0» позволил создать расчётную математическую модель сети, выполнить паспортизацию сети, и на основе созданной модели решать информационные задачи, задачи топологического анализа, и выполнять различные теплогидравлические расчёты, в том числе наглядно иллюстрировать результаты гидравлического расчёта тепловой сети - построением пьезометрического графика.

На пьезометрическом графике может отражаться следующая информация:

- линия давления в подающем трубопроводе;
- линия давления в обратном трубопроводе;
- линия поверхности земли;
- линия потерь напора на шайбе;
- высота здания;
- линия вскипания;
- линия статического напора.

В таблице под графиком выводятся для каждого узла сети наименование, геодезическая отметка, высота потребителя, напоры в подающем и обратном трубопроводах, величина дросселируемого напора на шайбах у потребителей, потери напора по участкам тепловой сети, скорости движения воды на участках тепловой сети и т.д.

Примеры пьезометрических графиков работы тепловых сетей от котельных приведены на Рисунках 7 – 8.

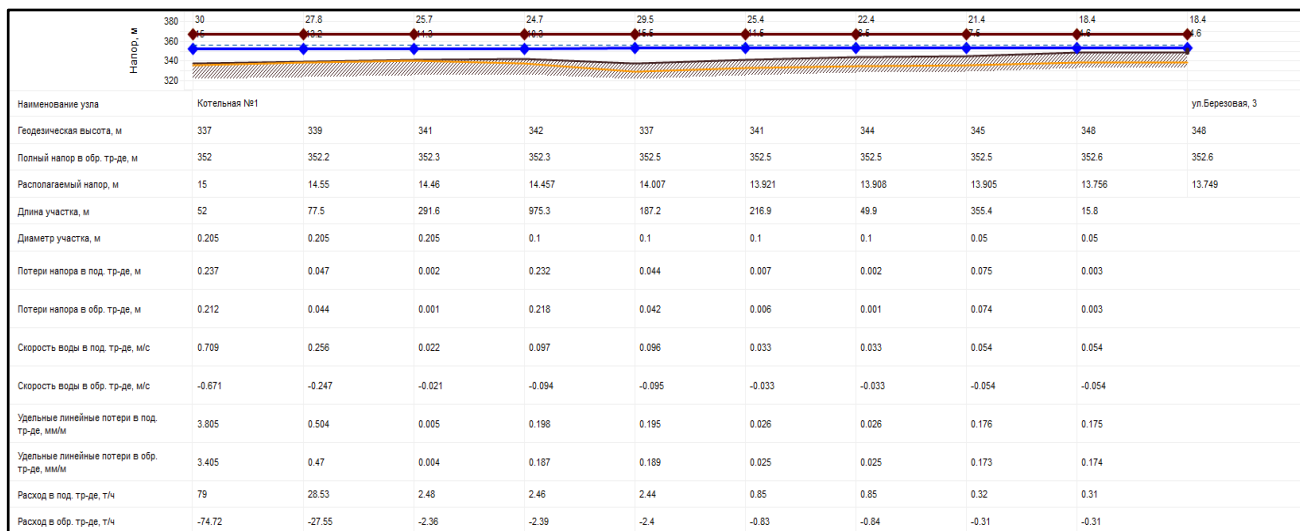


Рисунок 7. Пьезометрический график – напор (пример)

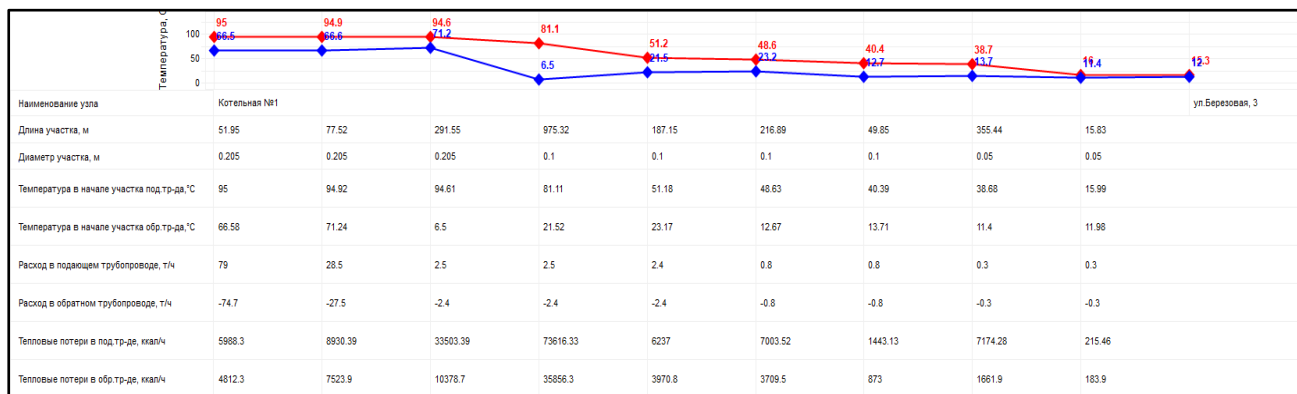


Рисунок 8. Пьезометрический график – теплоноситель (пример)

1.3.9. СТАТИСТИКА ОТКАЗОВ ТЕПЛОВЫХ СЕТЕЙ (АВАРИЙ, ИНЦИДЕНТОВ)

Повреждения участков теплопроводов или оборудования сети, которые приводят к необходимости немедленного их отключения, рассматриваются как отказы. К отказам приводят следующие повреждения элементов тепловых сетей:

- трубопроводов: сквозные коррозионные повреждения труб, разрывы сварных швов;
- задвижек: коррозия корпуса или байпаса задвижки, искривление или падение дисков, неплотность фланцевых соединений, засоры, приводящие к негерметичности отключения участков.

Все отмеченные выше повреждения возникают в процессе эксплуатации в результате воздействия на элемент ряда неблагоприятных факторов. Причинами некоторых повреждений являются дефекты строительства.

Наиболее частой причиной повреждений теплопроводов является наружная коррозия. Количество повреждений, связанных с разрывом продольных и поперечных сварных швов труб, значительно меньше, чем коррозионных. Основными причинами разрывов сварных швов являются заводские дефекты при изготовлении труб и дефекты сварки труб при строительстве.

Настоящее состояние тепловых сетей показывает, что частой причиной аварийного состояния труб и строительных конструкций является то, что значительная часть трубопроводов тепловых сетей, отработали свой ресурс (срок службы тепловых сетей составляет 25 лет). Разрушение наружной поверхности трубопроводов и строительных конструкций может быть вызвано также отсутствием дренажных устройств на участках, проложенных в мокрых грунтах, где при нарушении стыков лотков и камер вода, попадая в лотки, приводит к намоканию и разрушению гидроизоляции. При этом разрушается и защитный слой теплоизоляции, который намокает и в период низких температур сетевой воды не успевает просохнуть, что приводит к коррозии наружной поверхности трубопроводов. Похожая ситуация происходит на участках, проложенных в сухих грунтах при отсутствии ливневой канализации, что также приводит к затоплению каналов и камер тепловых сетей, и как следствие, к разрушению строительных конструкций и трубопроводов тепловых сетей. Разрушение конструкций тепловых сетей может быть вызвано также отсутствием антикоррозийной защиты трубопроводов и фундаментов тепловых сетей.

Причины повреждения задвижек весьма разнообразны: это и наружная коррозия, и различные неполадки, возникающие в процессе эксплуатации (засоры, заклинивание и падение дисков, расстройство фланцевых соединений).

Все рассмотренные выше причины, вызывающие повреждения элементов сетей, являются следствием воздействия на них различных факторов. При возникновении повреждения участка трубопровода его отключают, ремонтируют

и вновь включают в работу. Со временем на нем может появиться новое повреждение, которое тоже будет отремонтировано. Последовательность возникающих повреждений (отказов) на элементах тепловой сети составляет поток случайных событий – поток отказов. Поток отказов характеризуется параметром потока отказов $\omega(t)$. Параметр потока отказов представляет собой частоту отказов в единицу времени.

В 2022 году по данным теплоснабжающей организации Восточного сп. на сетях теплоснабжения критических отказов/поломок не происходило.

1.3.10. СТАТИСТИКА ВОССТАНОВЛЕНИЙ (АВАРИЙНО-ВОССТАНОВИТЕЛЬНЫХ РЕМОНТОВ) ТЕПЛОВЫХ СЕТЕЙ И СРЕДНЕЕ ВРЕМЯ, ЗАТРАЧЕННОЕ НА ВОССТАНОВЛЕНИЕ РАБОТОСПОСОБНОСТИ ТЕПЛОВЫХ СЕТЕЙ

Согласно данным теплоснабжающей организации Восточного сп. на сетях теплоснабжения критических отказов/поломок не происходило. В процессе текущих ремонтов происходила, в основном, локальная замена участков трубопроводов тепловых сетей и замена запорной арматуры.

Все возникшие не критические повреждения были устранены в срок, не превышающий 36 часов, среднее время устранение аварии – 11 часов.

1.3.11. ОПИСАНИЕ ПРОЦЕДУР ДИАГНОСТИКИ СОСТОЯНИЯ ТЕПЛОВЫХ СЕТЕЙ И ПЛАНИРОВАНИЯ КАПИТАЛЬНЫХ (ТЕКУЩИХ) РЕМОНТОВ

На основании Типовой инструкции по технической эксплуатации тепловых сетей систем коммунального теплоснабжения, утвержденной приказом Госстроя России от 13.12.2000 № 285, в каждой организации должен быть организован плановый ремонт оборудования, трубопроводов, зданий и сооружений.

Согласно предоставленной информации, диагностика и испытания систем теплоснабжения Восточного сп. производятся с учетом информации и методов, описание которых приведено ниже.

ОПРЕССОВКА НА ПРОЧНОСТЬ ПОВЫШЕННЫМ ДАВЛЕНИЕМ (ГИДРАВЛИЧЕСКИЕ)

Метод опрессовки на прочность был разработан с целью выявления ослабленных участков трубопроводов в межотопительный ремонтный период и исключения появления повреждений в отопительный период. Целесообразность применения этого метода обосновывалась результатами выполнения прочностных расчетов, проводившихся ВТИ в 1975 году. Впервые метод был применен в 1976 году на тепловых сетях Мосэнерго. Метод имел долгий период освоения и повсеместного внедрения с незначительными изменениями величины давления и времени его выдержки отдельно по подающей и обратной трубе. Длительное применение этого метода показало его стабильно высокую эффективность. Согласно статистическим данным, использование этого метода позволяет выявить в ремонтный период порядка 93-94% повреждений тепловых сетей, что позволяет снизить их объем в отопительный период до 6-7%.

С применением комплексной оперативной системы сбора и анализа данных о состоянии трубопроводов, опрессовку стало возможным рассматривать как основной метод диагностики и планирования ремонтов и переключений тепловых сетей.

Кроме опрессовок повышенным давлением для диагностики состояния тепловых сетей используется метод контрольной вырезки части стенки трубы для определения процента оставшейся толщины металла от ее первоначального значения.

Гидравлические испытания проводятся в соответствии с разработанной и утвержденной Программой, в состав которой входят следующие разделы:

- определение цели проведения данного испытания;
- режимы испытания;
- организационные мероприятия;
- технологические мероприятия;
- порядок проведения испытаний;
- мероприятия по технике безопасности;

- выявление дефектов, обработка и оценка результатов испытаний.

На основании оценки результатов проведенных гидравлических испытаний теплоснабжающими организациями ежегодно составляется план мероприятий по ремонту тепловых сетей, позволяющих поддерживать их в рабочем состоянии.

ИСПЫТАНИЯ НА МАКСИМАЛЬНУЮ ТЕМПЕРАТУРУ

Испытание заключается в проверке тепловой сети на прочность в условиях температурных деформаций, вызванных подъёмом температуры теплоносителя до расчётных значений, а также проверке в этих условиях компенсирующей способности тепловой сети. Испытанию подвергают всю тепловую сеть - от источника до тепловых пунктов систем теплоснабжения. Испытания проводятся не реже одного раза в 5 лет.

ИСПЫТАНИЯ НА ТЕПЛОВЫЕ ПОТЕРИ

Целью испытаний является определение фактических эксплуатационных тепловых потерь через тепловую изоляцию тепловых сетей и разработки на их основе нормируемых эксплуатационных тепловых потерь. Определение тепловых потерь должно осуществляться в соответствии с документом «Методические указания по определению тепловых потерь в водяных тепловых сетях» СО 34.09.255-97. Результаты определения тепловых потерь через теплоизоляцию по данным испытаний сопоставляются с нормативными, выдается качественная и количественная оценка теплоизоляционных свойств испытываемых участков.

В соответствии Типовой инструкции по технической эксплуатации тепловых сетей систем коммунального теплоснабжения, утвержденной приказом Госстроя России от 13.12.2000 № 285, в каждой организации должен быть организован плановый ремонт оборудования, трубопроводов, зданий и сооружений.

Ремонт тепловых сетей и тепловых пунктов подразделяется на:

- Текущий ремонт, к которому относятся работы по систематическому и своевременному предохранению отдельных элементов оборудования и конструкций тепловой сети от преждевременного износа путем проведения профилактических мероприятий и устранения мелких неисправностей и повреждений;

- Капитальный ремонт, в процессе которого восстанавливается изношенное оборудование и конструкции или они заменяются новыми, имеющими более высокие технологические характеристики, улучшающими эксплуатационные качества сети.

На все виды ремонта основного оборудования, трубопроводов, зданий и сооружений должны быть составлены перспективные и годовые графики. На вспомогательные оборудования составляются годовые и месячные графики ремонта, утверждаемые техническим руководителем предприятия.

Графики капитального и текущего ремонтов разрабатываются на основе результатов анализа выявленных дефектов, повреждений, периодических осмотров, испытаний, диагностики и ежегодных опрессовок.

На момент проведения актуализации схемы теплоснабжения Восточного сельского поселения в случае возникновения нештатных ситуаций на тепловых сетях производится поиск аварийного участка и его обследование. По результатам обследования принимается решение о проведении текущего ремонта и включении данного участка в план капитальных ремонтов на будущий период. Процедура подготовки к проведению капитальных ремонтов на тепловых сетях соответствует требованиям типовой инструкции, указанной выше.

В конце каждого отопительного сезона эксплуатирующими организациями составляется и согласуется с Администрацией городского округа/поселения график проведения гидравлических испытаний тепловых сетей. Порядок проведения испытаний соответствует требованиям Типовой инструкции по технической эксплуатации тепловых сетей систем коммунального теплоснабжения, утвержденной приказом Госстроя России от 13.12.2000г. № 285 и Правилам технической эксплуатации тепловых энергоустановок, утвержденных приказом Минэнерго РФ от 24 марта 2003 г. №115. Начинаются испытания после окончания каждого отопительного периода и длятся не более 15 дней.

План проведения капитальных ремонтов составляется и утверждается эксплуатирующей организацией, а в последствии, по результатам проведения гидравлических испытаний, производится корректировка плана.

Диагностика состояния тепловых сетей производится с целью своевременного выявления возможных повреждений сетей и заблаговременного проведения ремонтно-восстановительных работ, не допуская повреждения сетей в период отопительного сезона и выполнения неплановых (аварийных) работ, требующих значительных трудовых и материальных ресурсов.

В соответствии с требованиями ПТЭ на всех теплосетях округа проводятся обходы теплотрасс и осмотры тепловых камер (п. 6.2.26), при необходимости: плановые шурфовки участков трасс (п. 6.2.34), исследуется состояние металла методом неразрушающего контроля (п. 6.2.37), проводятся испытания на гидравлические потери, потери тепла через изоляцию.

Ремонты тепловых сетей завершаются послеремонтной опрессовкой для проверки качества выполненных работ, оценки прочности и плотности тепловых сетей и возможности их включения в эксплуатацию.

1.3.12. ОПИСАНИЕ ПЕРИОДИЧНОСТИ И СООТВЕТСТВИЯ ТЕХНИЧЕСКИМ РЕГЛАМЕНТАМ И ИНЫМ ОБЯЗАТЕЛЬНЫМ ТРЕБОВАНИЯМ ПРОЦЕДУР ЛЕТНИХ РЕМОНТОВ С ПАРАМЕТРАМИ И МЕТОДАМИ ИСПЫТАНИЙ (ГИДРАВЛИЧЕСКИХ, ТЕМПЕРАТУРНЫХ, НА ТЕПЛОВЫЕ ПОТРЕБИ) ТЕПЛОВЫХ СЕТЕЙ

На момент проведения актуализации схемы теплоснабжения Восточного сп. периодичность и проведение летних ремонтов регламентируется Правилами технической эксплуатации тепловых энергоустановок, утвержденных приказом Минэнерго РФ от 24 марта 2003 г. № 115, а также требованиями Типовой инструкции по технической эксплуатации тепловых сетей систем коммунального теплоснабжения, утвержденной приказом Госстроя России от 13.12.2000 г. № 285.

Согласно Типовой инструкции по технической эксплуатации тепловых сетей систем коммунального теплоснабжения тепловые сети, находящиеся в эксплуатации, должны подвергаться следующим испытаниям:

- Гидравлическим испытаниям с целью проверки прочности и плотности трубопроводов, их элементов и арматуры;
- Испытаниям на максимальную температуру теплоносителя (температурным испытаниям) для выявления дефектов трубопроводов и

оборудования тепловой сети, контроля за их состоянием, проверки компенсирующей способности тепловой сети;

- Испытаниям на тепловые потери для определения фактических тепловых потерь теплопроводами в зависимости от типа строительно-изоляционных конструкций, срока службы, состояния и условий эксплуатации;
- Испытаниям на гидравлические потери для получения гидравлических характеристик трубопроводов;
- Испытаниям на потенциалы блуждающих токов (электрическим измерениям для определения коррозионной агрессивности грунтов и опасного действия блуждающих токов на трубопроводы подземных тепловых сетей).

Все виды испытаний должны проводиться отдельно. Совмещение во времени двух видов испытаний не допускается.

Для проведения каждого испытания должна организоваться специальная бригада во главе с руководителем испытаний, который назначается главным инженером.

К проведению испытаний тепловых сетей на тепловые и гидравлические потери и на наличие потенциалов блуждающих токов по усмотрению руководства организации могут привлекаться специализированные организации, имеющие соответствующие разрешения. На каждый вид испытаний должна быть составлена рабочая программа, которая утверждается главным инженером.

По окончании ремонтных работ на квартальных тепловых сетях магистральных теплопроводах проводятся повторные гидравлические испытания трубопроводов на прочность. После проведения визуального обследования происходит запуск системы теплоснабжения с последующей проверкой качества выполненных работ.

Летний ремонт тепловых сетей производится в соответствии с утвержденным планом работ по подготовке к зимнему периоду на основе результатов анализа выявленных дефектов, повреждений, периодических осмотров и ежегодных испытаний. График ремонтных работ составляется исходя из условия одновременного ремонта трубопроводов тепловой сети и тепловых пунктов.

Перед проведением ремонтов тепловых сетей трубопроводы освобождаются от сетевой воды.

1.3.13. ОПИСАНИЕ НОРМАТИВОВ ТЕХНОЛОГИЧЕСКИХ ПОТЕРЬ ПРИ ПЕРЕДАЧЕ ТЕПЛОВОЙ ЭНЕРГИИ (МОЩНОСТИ), ТЕПЛОНОСИТЕЛЯ, ВКЛЮЧАЕМЫХ В РАСЧЕТ ОТПУЩЕННЫХ ТЕПЛОВОЙ ЭНЕРГИИ (МОЩНОСТИ) И ТЕПЛОНОСИТЕЛЯ

Расчет и обоснование нормативов технологических потерь теплоносителя и тепловой энергии в тепловых сетях производится согласно Приказу № 265 от 04.10.2005 «Порядок расчета и обоснования нормативов технологических потерь при передаче тепловой энергии» и в соответствии с методикой определения тепловых потерь через изоляцию трубопроводов которая регламентируется приказом Минэнерго от 30.12.2008 № 325 «Об организации в Министерстве энергетики Российской Федерации работы по утверждению нормативов технологических потерь при передаче тепловой энергии» (вместе с «Инструкцией по организации в Минэнерго России работы по расчету и обоснованию нормативов технологических потерь при передаче тепловой энергии»).

Технологические потери при передаче тепловой энергии складываются из тепловых потерь через тепловую изоляцию трубопроводов, а также с утечками теплоносителя. Тепловые потери через изоляцию трубопроводов зависят от материальной характеристики тепловых сетей, а также года и способа прокладки тепловой сети. Нормы тепловых потерь через изоляцию трубопроводов рассчитаны на основании приказа Минэнерго от 30.12.2008 № 325.

Норматив технологических потерь при передаче тепловой энергии в установленном порядке не утвержден. При составление ежемесячных балансов потребления тепловой энергии применяется утверждённый на предприятии ТЭП «Потери в тепловых сетях», равный 6% от полезного отпуска тепловой энергии.

Информация о потерях тепловой энергии в тепловых сетях представлена в Таблице 9.

Таблица 9. Потери тепловой энергии в тепловых сетях (2022 г.)

№п/п	Наименование	Годовая выработка тепла/отпуск тепла с коллекторов	Потери тепловой энергии через изоляцию	Полезный отпуск тепла потребителям
		Гкал	Гкал	Гкал
1	Котельная №1, п. Восточный, ул. Комарова 57а	3 010,0	664,6	2 345,39
2	Котельная № 2, п. Восточный, ул. Комарова 17в	551,0	121,7	429,34
Итого*		3 561,0	786,3	2 774,73

* - В соответствии с представленной информацией

Фактические годовые потери тепловой энергии через тепловую изоляцию определяются путем суммирования фактических тепловых потерь по участкам тепловых сетей с учетом пересчета нормативных часовых среднегодовых тепловых потерь на их фактические среднемесячные значения отдельно для участков подземной и надземной прокладки применительно к фактическим среднемесячным условиям работы тепловых сетей.

Превышение фактических потерь в тепловых сетях над расчетными объясняется износом тепловых сетей и несанкционированным сливом потребителями теплоносителя из тепловых сетей.

1.3.14. ОЦЕНКА ФАКТИЧЕСКИХ ПОТЕРЬ ТЕПЛОВОЙ ЭНЕРГИИ И ТЕПЛОНОСИТЕЛЯ ПРИ ПЕРЕДАЧЕ ТЕПЛОВОЙ ЭНЕРГИИ И ТЕПЛОНОСИТЕЛЯ ПО ТЕПЛОВЫМ СЕТЯМ

Нормируемые часовые среднегодовые тепловые потери через изоляцию трубопроводов тепловых сетей могут определяться по всем участкам тепловых сетей расчётно.

Данные по условно фактическим потерям тепловой энергии представлены в Таблице 9.

На момент актуализации схемы теплоснабжения сельского поселения, на источниках теплоснабжения и у значительного числа потребителей, установлены узлы учета.

1.3.15. ПРЕДПИСАНИЯ НАДЗОРНЫХ ОРГАНОВ ПО ЗАПРЕЩЕНИЮ ДАЛЬНЕЙШЕЙ ЭКСПЛУАТАЦИИ УЧАСТКОВ ТЕПЛОВОЙ СЕТИ И РЕЗУЛЬТАТЫ ИХ ИСПОЛНЕНИЯ

Согласно предоставленной информации от администрации сведения о предписания надзорных органов по запрещению дальнейшей эксплуатации участков тепловых сетей отсутствуют.

1.3.16. ОПИСАНИЕ ТИПОВ ПРИСОЕДИНЕНИЙ ТЕПЛОПОТРЕБЛЯЮЩИХ УСТАНОВОК ПОТРЕБИТЕЛЕЙ К ТЕПЛОВЫМ СЕТЯМ С ВЫДЕЛЕНИЕМ НАИБОЛЕЕ РАСПРОСТРАНЕННЫХ, ОПРЕДЕЛЯЮЩИХ ВЫБОР И ОБОСНОВАНИЕ ГРАФИКА РЕГУЛИРОВАНИЯ ОТПУСКА ТЕПЛОВОЙ ЭНЕРГИИ ПОТРЕБИТЕЛЯМ

Теплопотребляющие системы присоединяют к сетям в тепловых пунктах, используя две различные схемы (общая информация):

- зависимую, когда вода из тепловой сети поступает непосредственно в системы абонентов;
- независимую, когда вода из сети поступает в теплообменный аппарат, где нагревает вторичный теплоноситель, используемый в системах.

Тепловой пункт - основное звено в системах централизованного теплоснабжения, которое связывает тепловую сеть с потребителями и представляет собой узел присоединения потребителей тепловой энергии к тепловой сети. Основное назначение теплового пункта — подготовка теплоносителя определенной температуры и давления, регулирование их, поддержание постоянного расхода, учет потребления теплоты. Располагается тепловой пункт в обособленном помещении, состоящем из элементов тепловых энергоустановок, обеспечивающих присоединение этих установок к тепловой сети, их работоспособность, управление режимами теплопотребления, преобразование, регулирование параметров теплоносителя и распределение теплоносителя по видам потребителей.

Существующая система теплоснабжения сельского поселения работает, по зависимой схеме. ГВС отсутствует.

Предоставленные ресурсоснабжающими организации данные подтверждают обоснованность применения в существующих системах теплоснабжения качественного регулирования по используемым температурным графикам (Таблица 4, 8).

1.3.17. СВЕДЕНИЯ О НАЛИЧИИ КОММЕРЧЕСКОГО ПРИБОРНОГО УЧЕТА ТЕПЛОЙ ЭНЕРГИИ, ОТПУЩЕННОЙ ИЗ ТЕПЛОВЫХ СЕТЕЙ ПОТРЕБИТЕЛЯМ, И АНАЛИЗ ПЛАНОВ ПО УСТАНОВКЕ ПРИБОРОВ УЧЕТА ТЕПЛОЙ ЭНЕРГИИ И ТЕПЛОНОСИТЕЛЯ

Данные о приборах учета, установленных на источниках теплоснабжения представлены в Таблице 7.

Конкретные данные о наличии и количестве приборов коммерческого учета тепловой энергии отсутствуют.

К расчетному сроку планируется установка коммерческих приборов учета у потребителей – 100 %.

1.3.18. АНАЛИЗ РАБОТЫ ДИСПЕТЧЕРСКИХ СЛУЖБ (ТЕПЛОСЕТЕВЫХ) ОРГАНИЗАЦИЙ И ИСПОЛЬЗУЕМЫХ СРЕДСТВ АВТОМАТИЗАЦИИ ТЕЛЕМЕХАНИЗАЦИИ И СВЯЗИ

В соответствии с МДК 4-02.2001 «Типовая инструкция по технической эксплуатации тепловых сетей систем коммунального теплоснабжения» в организации, эксплуатирующей тепловые сети должно быть обеспечено круглосуточное оперативное управление оборудованием, задачами которого являются:

- ведение режима работы;
- производство переключений, пусков и остановок;
- локализация аварий и восстановление режима работы;
- подготовка к производству ремонтных работ;
- выполнение графика ограничений и отключений потребителей, вводимого в установленном порядке.

Для своевременного обнаружения и ликвидации последствий аварийных ситуаций в системе теплоснабжения, на территории сельского поселения действует служба на базе МУП «Восточное коммунальное хозяйство».

Главной задачей диспетчерской службы является обеспечение надёжного и бесперебойного снабжения потребителей тепловой энергией, локализация и ликвидация технологических нарушений в тепловых сетях. Сообщение о возникших нарушениях функционирования системы теплоснабжения передается диспетчером аварийной бригаде, которая оперативно выезжает на место внештатной ситуации. Ликвидация аварийных ситуаций на трубопроводах осуществляется аварийной бригадой.

При планировании проведения ремонтных работ на распределительных и внутриквартальных тепловых сетях (в случае, если отключение инженерной системы приведет к ограничению доступа потребителями к услугам теплоснабжения) время начала и окончания работ согласуется с управляющими организациями.

Уведомление потребителей, попадающих в зону отключения, и извещение соответствующих подразделений администрации осуществляет обслуживающий персонал теплоснабжающей организации (диспетчерская служба).

1.3.19. УРОВЕНЬ АВТОМАТИЗАЦИИ И ОБСЛУЖИВАНИЯ ЦЕНТРАЛЬНЫХ ТЕПЛОВЫХ ПУНКТОВ, НАСОСНЫХ СТАНЦИЙ

Конкретная информация по уровню автоматизации тепловых пунктов и насосных станций отсутствует. Современные системы автоматизации отсутствуют.

1.3.20. СВЕДЕНИЯ О НАЛИЧИИ ЗАЩИТЫ ТЕПЛОВЫХ СЕТЕЙ ОТ ПРЕВЫШЕНИЯ ДАВЛЕНИЯ

Защита от превышения давления важный элемент безопасного и надежного теплоснабжения. Для качественной защиты тепловых сетей от превышения давления наиболее эффективно присоединение по независимой схеме через

теплообменники с установкой сбросного предохранительного клапана. Сведения о наличии сбросных предохранительных клапанов -отсутствуют. Критических случаев превышения давления на сетях и объектах теплоснабжения в сельском поселении не выявлено.

1.3.21. ПЕРЕЧЕНЬ ВЫЯВЛЕННЫХ БЕСХОЗЯЙНЫХ ТЕПЛОВЫХ СЕТЕЙ И ОБОСНОВАНИЕ ВЫБОРА ОРГАНИЗАЦИИ, УПОЛНОМОЧЕННОЙ НА ИХ ЭКСПЛУАТАЦИЮ

В соответствии с предоставленной информацией, бесхозяйные тепловые сети на территории сельского поселения отсутствуют.

1.3.22. ДАННЫЕ ЭНЕРГЕТИЧЕСКИХ ХАРАКТЕРИСТИК ТЕПЛОВЫХ СЕТЕЙ

Основные технические характеристики тепловых сетей на территории сельского поселения представлены в Таблице 8. Общие энергетические характеристики сетей соответствуют отраслевым и эксплуатационным требованиям и принимаются удовлетворительными.

ЧАСТЬ 4 – ЗОНЫ ДЕЙСТВИЯ ИСТОЧНИКОВ ТЕПЛОВОЙ ЭНЕРГИИ

Теплоснабжение на территории Восточного сельского поселения осуществляется различными способами: централизованным, а также индивидуальными и автономными источниками тепла. Теплоснабжение индивидуального жилищного сектора осуществляется за счёт печного отопления (дрова, уголь) либо индивидуального электрооборудования.

Централизованное теплоснабжение посёлка Восточный обеспечивается от двух котельных (Таблица 2). Теплоснабжающей организацией п. Восточный является - МУП «Восточное коммунальное хозяйство».

Границы зон действия централизованных источников теплоснабжения определены точками присоединения самых удаленных потребителей к тепловым сетям. Зоны действия источников централизованного теплоснабжения схематично представлены на Рисунках 5 – 6.

Зоны действия индивидуального теплоснабжения формируются, как правило, в микрорайонах с индивидуальной малоэтажной жилой застройкой, которая не присоединена к системе централизованного теплоснабжения.

ЧАСТЬ 5 – ТЕПЛОВЫЕ НАГРУЗКИ ПОТРЕБИТЕЛЕЙ ТЕПЛОВОЙ ЭНЕРГИИ, ГРУПП ПОТРЕБИТЕЛЕЙ ТЕПЛОВОЙ ЭНЕРГИИ В ЗОНАХ ДЕЙСТВИЯ ИСТОЧНИКОВ ТЕПЛОВОЙ ЭНЕРГИИ

1.5.1. ОПИСАНИЕ ЗНАЧЕНИЙ СПРОСА НА ТЕПЛОВУЮ МОЩНОСТЬ В РАСЧЕТНЫХ ЭЛЕМЕНТАХ ТЕРРИТОРИАЛЬНОГО ДЕЛЕНИЯ, В ТОМ ЧИСЛЕ ЗНАЧЕНИЙ ТЕПЛОВЫХ НАГРУЗОК ПОТРЕБИТЕЛЕЙ ТЕПЛОВОЙ ЭНЕРГИИ, ГРУПП ПОТРЕБИТЕЛЕЙ ТЕПЛОВОЙ ЭНЕРГИИ

Восточное сельское поселение включает в себя 8 населенных пунктов, только посёлок Восточный обеспечен полноценным централизованным теплоснабжением. Также две муниципальные котельные расположены в селе Никольское осуществляющие автономное теплоснабжение детского сада и школы.

Потребителями тепловой энергии централизованной системы теплоснабжения посёлка Восточный являются как объекты жилищно-коммунального сектора (ЖКС), бюджетные и прочие организации, в т.ч. размещенные в ЖКС. Потребителями ЖКС являются жилые здания и общественные здания, и сооружения, классификация которых принята по СП 118.13330.2012* Общественные здания и сооружения актуализированная редакция СНиП 31-06-2009.

Информация о жилищном фонде в расчетных элементах территориального деления сельского поселения представлена в Таблице 10.

Таблица 10. Данные по величине существующей отапливаемой площади Восточное сп.

Населенный пункт, район	Источник тепловой энергии	Организация, осуществляющая эксплуатацию источника теплоснабжения на праве собственности или ином законном основании	Организация, владеющая тепловыми сетями на правах собственности или ином законном основании, осуществляющая эксплуатацию тепловых сетей	Отапливаемая площадь сохраняемого жилищного фонда, обеспеченного от источника тепловой энергии, тыс. м ²	Количество человек, обеспеченных от источника тепловой энергии, чел
п. Восточный	Котельная №1, п. Восточный, ул. Комарова 57а	МУП «Восточное коммунальное хозяйство»	МУП «Восточное коммунальное хозяйство»	9 257,0	417
п. Восточный	Котельная №2, п. Восточный, ул. Комарова 17в	МУП «Восточное коммунальное хозяйство»	МУП «Восточное коммунальное хозяйство»	351,2	45

Отапливаемая площадь сохраняемого строительного фонда, обеспеченного от источников централизованного теплоснабжения – 9608,2 кв.м.

Количество проживающих/располагающихся в жилых зданиях, обеспеченных от источников централизованного теплоснабжения – 462 человека.

1.5.2. ОПИСАНИЕ ЗНАЧЕНИЙ РАСЧЕТНЫХ ТЕПЛОВЫХ НАГРУЗОК НА КОЛЛЕКТОРАХ ИСТОЧНИКОВ ТЕПЛОВОЙ ЭНЕРГИИ

В соответствии с п. 2 ч. 1 ПП РФ от 03.04.2018 №405 «О внесении изменений в некоторые акты Правительства Российской Федерации»:

«...к) «расчетная тепловая нагрузка» - тепловая нагрузка, определяемая на основе данных о фактическом отпуске тепловой энергии за полный отопительный период, предшествующий началу разработки схемы теплоснабжения, приведенная в соответствии с методическими указаниями по разработке схем теплоснабжения к расчетной температуре наружного воздуха...».

Информация о существующем жилищном фонде, который подключен к централизованной СТ представлена в пункте 1.5.1. части 5 настоящего документа. Информация о значениях расчетных тепловых нагрузок представлена в Таблице 14.

1.5.3. ОПИСАНИЕ СЛУЧАЕВ И УСЛОВИЙ ПРИМЕНЕНИЯ ОТОПЛЕНИЯ ЖИЛЫХ ПОМЕЩЕНИЙ В МНОГОКВАРТИРНЫХ ДОМАХ С ИСПОЛЬЗОВАНИЕМ ИНДИВИДУАЛЬНЫХ КВАРТИРНЫХ ИСТОЧНИКОВ ТЕПЛОВОЙ ЭНЕРГИИ

Случаи применения поквартирного отопления жилых помещений в многоквартирных домах с использованием индивидуальных квартирных источников тепловой энергии на территории Восточного сельского поселения не зарегистрированы. Перевод встроенных помещений в домах, отопление которых осуществляется централизованно, на поквартирные источники тепловой энергии запрещается ФЗ №190 «О теплоснабжении». Расширение опыта перевода многоквартирных жилых домов на использование поквартирных источников теплоснабжения не ожидается.

1.5.4. ОПИСАНИЕ ВЕЛИЧИНЫ ПОТРЕБЛЕНИЯ ТЕПЛОВОЙ ЭНЕРГИИ В РАСЧЕТНЫХ ЭЛЕМЕНТАХ ТЕРРИТОРИАЛЬНОГО ДЕЛЕНИЯ ЗА ОТОПИТЕЛЬНЫЙ ПЕРИОД И ЗА ГОД В ЦЕЛОМ

Значения потребления тепловой энергии за отопительный период и за год в целом представлены в Таблицах 9, 18.

Температурные графики описаны в пункте 1.2.7. настоящих Обосновывающих материалов.

1.5.5. ОПИСАНИЕ СУЩЕСТВУЮЩИХ НОРМАТИВОВ ПОТРЕБЛЕНИЯ ТЕПЛОВОЙ ЭНЕРГИИ ДЛЯ НАСЕЛЕНИЯ НА ОТОПЛЕНИЕ И ГОРЯЧЕЕ ВОДОСНАБЖЕНИЕ

В соответствии с Указом Губернатора Свердловской области от 10.11.2016 «О поэтапном переходе к установлению на территории Свердловской области единых нормативов потребления коммунальной услуги по отоплению» на территории Свердловской области должен быть осуществлен поэтапный переход к установлению единых нормативов потребления коммунальной услуги по отоплению в отношении всех муниципальных образований, расположенных на территории Свердловской области.

Согласно данному Указу, Региональная энергетическая комиссия Свердловской области постановлением № 84 – ПК от 31.07.2019 года утвердила нормативы потребления коммунальной услуги по отоплению на территории Свердловской области, которые применяются с 01.01.2020 года.

Все муниципальные образования, расположенные на территории Свердловской области, постановлением РЭК разделены на группы. Всего сформировано 6 групп муниципальных образований. Восточное сельское поселение вошло в состав 2 группы.

Для данной группы (2 группа) муниципальных образований нормативы представлены в Таблицах 11, 12.

Таблица 11. Норматив потребления коммунальной услуги по отоплению на территории СО

Категория многоквартирного (жилого) дома	Норматив потребления (Гкал на 1 кв. метр общей площади жилого помещения в месяц)		
	многоквартирные и жилые дома со стенами из камня, кирпича	многоквартирные и жилые дома со стенами из панелей, блоков	Многоквартирные и жилые дома со стенами из дерева, смешанных и других материалов
Этажность	Многоквартирные и жилые дома до 1999 года постройки включительно		
1	0,0442	0,0444	0,0435
2	0,0251*	0,0249*	0,0434
3-4	0,0249*	0,0242*	0,0271
5-9	0,0235*	0,0223*	0,0235
Этажность	Многоквартирные и жилые дома после 1999 года постройки		
1	0,0170	0,0172	0,0171
2	0,0141	0,0145	0,0141
3	0,0156	0,0160	0,0166
4-5	0,0133	0,0135	0,0151
6-7	0,0125	0,0119	-
8	-	0,0132	-
9	0,0117	0,0131	-

* - Определены с применением метода аналогов (справочно)

Таблица 12. Нормативы потребления холодной и горячей воды в целях содержания общего имущества в многоквартирном доме на территории СО

№ п/п	Категория жилых помещений	Этажность	Общая площадь помещений, входящих в состав общего имущества в многоквартирном доме, кв. метр на 1 человека, проживающего в многоквартирном доме	Норматив потребления коммунальных ресурсов в целях содержания общего имущества в многоквартирном доме, куб. метр в месяц на 1 кв. метр общей площади помещений, входящих в состав общего имущества в многоквартирном доме	
				холодной воды	горячей воды
1	Многоквартирные дома с централизованным холодным горячим водоснабжением, водоотведением	от 1 до 5, от 6 до 9, от 10 до 16, более 16	от 6,4 и более	0,014	0,014
			от 5,0 до 6,3	0,018	0,018
			от 3,9 до 4,9	0,023	0,023
			от 3,3 до 3,8	0,027	0,027
			от 2,8 до 3,2	0,032	0,032
			от 2,5 до 2,7	0,036	0,036
			от 2,2 до 2,4	0,041	0,041
			от 2,0 до 2,1 до 1,9	0,045	0,045
2	Многоквартирные	от 1 до 5,	от 6,4 и более	0,013	-
			от 5,0 до 6,3	0,017	-

№ п/п	Категория жилых помещений	Этажность	Общая площадь помещений, входящих в состав общего имущества в многоквартирном доме, кв. метр на 1 человека, проживающего в многоквартирном доме	Норматив потребления коммунальных ресурсов в целях содержания общего имущества в многоквартирном доме, куб. метр в месяц на 1 кв. метр общей площади помещений, входящих в состав общего имущества в многоквартирном доме	
				холодной воды	горячей воды
	дома с централизованным холодным водоснабжением, водонагревателями, водоотведением	от 6 до 9, от 10 до 16, более 16	от 3,9 до 4,9	0,022	-
			от 3,3 до 3,8	0,026	-
			от 2,8 до 3,2	0,031	-
			от 2,5 до 2,7	0,035	-
			от 2,2 до 2,4	0,040	-
			от 2,0 до 2,1	0,044	-
			до 1,9	0,053	-
3	Многоквартирные дома без водонагревателей с централизованным холодным водоснабжением и водоотведением, оборудованные раковинами, мойками и унитазами	от 1 до 5, от 6 до 9, от 10 до 16, более 16	от 6,4 и более	0,013	-
			от 5,0 до 6,3	0,017	-
			от 3,9 до 4,9	0,022	-
			от 3,3 до 3,8	0,026	-
			от 2,8 до 3,2	0,031	-
			от 2,5 до 2,7	0,035	-
			от 2,2 до 2,4	0,040	-
			от 2,0 до 2,1	0,044	-
			до 1,9	0,054	-
4	Многоквартирные дома с централизованным холодным водоснабжением без централизованного водоотведения	от 1 до 5	от 6,4 и более	0,013	-
			от 5,0 до 6,3	0,017	-
			от 3,9 до 4,9	0,022	-
			от 3,3 до 3,8	0,026	-
			от 2,8 до 3,2	0,031	-
			до 2,7	0,035	-
5	Многоквартирные дома с централизованным холодным горячим водоснабжением без централизованного водоотведения	от 1 до 5	от 6,4 и более	0,014	0,014
			от 5,0 до 6,3	0,018	0,018
			от 3,9 до 4,9	0,023	0,023
			от 3,3 до 3,8	0,027	0,027
			от 2,8 до 3,2	0,032	0,032
			от 2,5 до 2,7	0,036	0,036
			до 2,4	0,039	0,039

№ п/п	Категория жилых помещений	Этажность	Общая площадь помещений, входящих в состав общего имущества в многоквартирном доме, кв. метр на 1 человека, проживающего в многоквартирном доме	Норматив потребления коммунальных ресурсов в целях содержания общего имущества в многоквартирном доме, куб. метр в месяц на 1 кв. метр общей площади помещений, входящих в состав общего имущества в многоквартирном доме	
				холодной воды	горячей воды
6	Многоквартирные дома коридорного или секционного типа с централизованным холодными горячим водоснабжением, водоотведением	от 1 до 5, от 6 до 9, от 10 до 16, более16	от 6,4 и более	0,013	0,013
			от 5,0 до 6,3	0,017	0,017
			от 3,9 до 4,9	0,022	0,022
			от 3,3 до 3,8	0,026	0,026
			от 2,8 до 3,2	0,031	0,031
			от 2,5 до 2,7	0,035	0,035
			от 2,2 до 2,4	0,040	0,040
			от 2,0 до 2,1	0,044	0,044
7	Многоквартирные дома коридорного или секционного типа с централизованным холодным водоснабжением, водоотведением	от 1 до 5, от 6 до 9, от 10 до 16, более16	от 6,4 и более	0,013	-
			от 5,0 до 6,3	0,017	-
			от 3,9 до 4,9	0,022	-
			от 3,3 до 3,8	0,026	-
			от 2,8 до 3,2	0,031	-
			от 2,5 до 2,7	0,035	-
			от 2,2 до 2,4	0,040	-
			от 2,0 до 2,1	0,044	-
8	Многоквартирные дома с централизованным холодным водоснабжением, не централизованным горячим водоснабжением (в случае самостоятельного производства исполнителем в многоквартирном доме коммунальной услуги по горячему водоснабжению), водоотведением	от 1 до 5, от 6 до 9, от 10 до 16, более16	от 6,4 и более	0,014	0,014
			от 5,0 до 6,3	0,018	0,018
			от 3,9 до 4,9	0,023	0,023
			от 3,3 до 3,8	0,027	0,027
			от 2,8 до 3,2	0,032	0,032
			от 2,5 до 2,7	0,036	0,036
			от 2,2 до 2,4	0,041	0,041
			от 2,0 до 2,1	0,045	0,045
до 1,9	0,054	0,054			

№ п/п	Категория жилых помещений	Этажность	Общая площадь помещений, входящих в состав общего имущества в многоквартирном доме, кв. метр на 1 человека, проживающего в многоквартирном доме	Норматив потребления коммунальных ресурсов в целях содержания общего имущества в многоквартирном доме, куб. метр в месяц на 1 кв. метр общей площади помещений, входящих в состав общего имущества в многоквартирном доме	
				холодной воды	горячей воды
9	Многоквартирные дома с централизованным холодным водоснабжением, водонагревателями, без централизованного водоотведения	от 1 до 5	от 6,4 и более	0,013	-
			от 5,0 до 6,3	0,017	-
			от 3,9 до 4,9	0,022	-
			от 3,3 до 3,8	0,026	-
			от 2,8 до 3,2	0,031	-
			от 2,5 до 2,7	0,035	-
			от 2,2 до 2,4	0,040	-
			от 2,0 до 2,1	0,043	-
		до 1,9	0,052	-	

* - Справочно

Утвержденные нормативы потребления коммунальных услуг на территории Восточного сельского поселения: Решение Думы МО «Восточное сельское поселение» от 19.12.2018 № 17 (В перспективе применение Постановления РЭК СО от 31.07.2019 № 84-ПК).

1.5.6. ОПИСАНИЕ СРАВНЕНИЯ ВЕЛИЧИНЫ ДОГОВОРНОЙ И РАСЧЕТНОЙ ТЕПЛОВОЙ НАГРУЗКИ ПО ЗОНЕ ДЕЙСТВИЯ КАЖДОГО ИСТОЧНИКА ТЕПЛОВОЙ ЭНЕРГИИ

Данные по существующему жилищному фонду, подключенному к централизованной системе теплоснабжения Восточного сельского поселения представлены в пункте 1.5.1. настоящего документа. Величина договорных тепловых нагрузок соответствует расчетным нагрузкам. Суммарные присоединенные договорные тепловые нагрузки потребителей тепловой энергии по зонам действия источников теплоснабжения представлены в Части 6 актуальных Обосновывающих материалов.

ЧАСТЬ 6 – БАЛАНСЫ ТЕПЛОВОЙ МОЩНОСТИ И ТЕПЛОВОЙ НАГРУЗКИ

1.6.1. ОПИСАНИЕ БАЛАНСОВ УСТАНОВЛЕННОЙ, РАСПОЛАГАЕМОЙ ТЕПЛОВОЙ МОЩНОСТИ И ТЕПЛОВОЙ МОЩНОСТИ НЕТТО, ПОТЕРЬ ТЕПЛОВОЙ МОЩНОСТИ В ТЕПЛОВЫХ СЕТЯХ И РАСЧЕТНОЙ ТЕПЛОВОЙ НАГРУЗКИ ПО КАЖДОМУ ИСТОЧНИКУ ТЕПЛОВОЙ ЭНЕРГИИ, А В ЦЕНОВЫХ ЗОНАХ ТЕПЛОСНАБЖЕНИЯ - ПО КАЖДОЙ СИСТЕМЕ ТЕПЛОСНАБЖЕНИЯ

Установленная тепловая мощность - сумма тепловых мощностей всех установленных на источнике котлов при работе их в номинальном (паспортном) режиме.

Установленная мощность централизованных источников тепловой энергии Восточного сельского поселения на дату актуализации схемы теплоснабжения составляет 4,0 Гкал/ч (максимальная).

На источниках тепловой энергии Восточного сельского поселения имеются ограничения установленной тепловой мощности, связанные с реальными условиями эксплуатации основного и вспомогательного оборудования.

При реальных условиях эксплуатации фактическая максимальная мощность котельных (далее – располагаемая мощность) отличается от паспортной установленной мощности. Располагаемая мощность котельных принималась по результатам проведенных режимно-наладочных испытаний (далее – РНИ) котлов, в случае отсутствия РНИ располагаемая мощность приравнивалась к установленной.

Существующие балансы тепловой мощности и тепловой нагрузки (на потребителей) основных источников теплоснабжения Восточного сельского поселения представлены в Таблице 13. (изменение мощности источников не заявлено).

Существующие и перспективные общие балансы тепловой нагрузки представлены в Таблице 14 (увеличение не заявлено).

Данные о перераспределении тепловой нагрузки от Котельной № 2 на Котельную №1 представлены в Таблице 15.

Таблица 13. Балансы тепловой мощности основных источников теплоснабжения Восточного сп. за 2023 год

№ п/п	Наименование	Тепловая мощность котельной, Гкал/ч					Договорная тепловая нагрузка, Гкал/ч	Резерв/дефицит, Гкал/ч
		Установленная (максимальная)	Ограничения тепловой мощности	Располагаемая (реальная)	Потери на собственные нужды	Мощность, нетто		
1	Котельная № 1, п. Восточный, ул. Комарова 57а	3,60	1,20	2,064	0,330	1,734	1,3356	0,7344
2	Котельная № 2, п. Восточный, ул. Комарова 17в	0,40	0,056	0,344	0,004	0,34	0,2606	0,0794
Итого*		4,0	1,256	2,408	0,334	2,074	1,5962	0,8138

* - Величина рассчитана без учета отсутствующей информации (использованы данные официального запроса)

** - Данные по изменению (перспективной) тепловой мощности не заявлены РСО

Таблица 14. Балансы подключенной тепловой нагрузки Восточного сп.

№ п/п	Наименование	Общая присоединенная нагрузка, Гкал/час							
		2022 г.	2023 г.	2024 г.	2025 г.	2026 г.	2027 г.	2028-2032 гг.	2033-2037 гг.
1	Котельная № 1, п. Восточный, ул. Комарова 57а	1,3356	1,3356	1,3356	1,3356	1,3356	1,3356	1,3356	1,3356
2	Котельная № 2, п. Восточный, ул. Комарова 17в	0,2606	0,2606	0,2606	0,2606	0,2606	0,2606	0,2606	0,2606
Итого**		1,5962	1,5962	1,5962	1,5962	1,5962	1,5962	1,5962	1,5962

* - Используются данные официального запроса

** - Данные по изменению (перспективной) подключенной тепловой нагрузки не заявлены РСО

*** - Данные корректируются при эксплуатации

Таблица

15. Данные о перераспределении потребителей между Котельными №1 и №2

№ п/п	Адрес	№ дома	объём здания м ³	Этажность
1	Жилой дом, ул. Школьная, № 20	20	116	1
2	Жилой дом, ул. Школьная, № 21	21	198	1
3	Жилой дом, ул. Школьная, № 22	22	307	1
4	Клуб ЦКИД и СД, ул. Комарова	17	3961	2
5	Детский сад, ул. Комарова	15а	3475	2
6	Администрация, почта, ул. Комарова	19	1078	1
7	Магазин, ул. Комарова, 23	23	238	1

Планируется отключение потребителей от Котельной № 2 и подключение их к Котельной № 1 (перераспределение).

1.6.2. ОПИСАНИЕ РЕЗЕРВОВ И ДЕФИЦИТОВ ТЕПЛОВОЙ МОЩНОСТИ НЕТТО ПО КАЖДОМУ ИСТОЧНИКУ ТЕПЛОВОЙ ЭНЕРГИИ, А В ЦЕНОВЫХ ЗОНАХ ТЕПЛОСНАБЖЕНИЯ - ПО КАЖДОЙ СИСТЕМЕ ТЕПЛОСНАБЖЕНИЯ

Данные по тепловой мощности нетто на момент актуализации схемы теплоснабжения Восточного сп. представлены в Таблице 13.

Согласно предоставленным данным коэффициент использования установленной тепловой мощности источников представлен в Таблице 16.

Таблица 16. Коэффициент использования установленной тепловой мощности (2022 г.)

Наименование источника	Коэффициент использования установленной тепловой мощности, %
Котельная №1, п. Восточный, ул. Комарова 57а	64,5
Котельная №2, п. Восточный, ул. Комарова 17в	76,6

* - От общей тепловой мощности нетто

Согласно представленной информации (Таблица 16), можно сделать вывод о том, что источники тепловой энергии Восточного сп. имеют запас по выработке тепловой мощности.

Дефицитов тепловой мощности при анализе предоставленной информации не выявлено (в том числе анализ данных материалов в формате Excel - потребители).

1.6.3. ОПИСАНИЕ ГИДРАВЛИЧЕСКИХ РЕЖИМОВ, ОБЕСПЕЧИВАЮЩИХ ПЕРЕДАЧУ ТЕПЛОВОЙ ЭНЕРГИИ ОТ ИСТОЧНИКА ТЕПЛОВОЙ ЭНЕРГИИ ДО САМОГО УДАЛЕННОГО ПОТРЕБИТЕЛЯ И ХАРАКТЕРИЗУЮЩИХ СУЩЕСТВУЮЩИЕ ВОЗМОЖНОСТИ (РЕЗЕРВЫ И ДЕФИЦИТЫ ПО ПРОПУСКНОЙ СПОСОБНОСТИ) ПЕРЕДАЧИ ТЕПЛОВОЙ ЭНЕРГИИ ОТ ИСТОЧНИКА ТЕПЛОВОЙ ЭНЕРГИИ К ПОТРЕБИТЕЛЮ

В соответствии с СП 124.13330.2012 актуализированная версия СНиП 41-02-2003 «Тепловые сети» при отпуске тепла от источников тепловой энергии системы централизованного теплоснабжения Восточного сельского поселения осуществляется центральное качественное регулирование по отопительно-вентиляционной нагрузке.

Фактические температурные режимы отпуска тепла в тепловые сети производится в соответствии с утвержденным графиком регулирования отпуска тепла в тепловые сети в зависимости от температуры окружающей среды.

Испытания по определению фактических тепловых потерь в тепловых сетях должны проводиться один раз в пять лет на магистралях, характерных для данной тепловой сети по типу строительного-изоляционных конструкций, сроку службы и условиям эксплуатации, с целью разработки нормативных показателей и нормирования эксплуатационных тепловых потерь, а также оценки технического состояния тепловых сетей. График испытаний утверждается Администрацией сельского поселения.

При проведении любых испытаний абоненты за три дня до начала испытаний должны быть предупреждены о времени проведения испытаний и сроке отключения систем теплоснабжения с указанием необходимых мер безопасности.

Для территории Восточного сп. (п. Восточный), рекомендуется разработать электронную модель системы теплоснабжения. При разработке электронной модели системы теплоснабжения предлагается использовать программный расчетный комплекс ZuluThermo.

Электронная модель используется в качестве дополнительного инструментария для проведения теплогидравлических расчетов теплоснабжения территории.

Согласно схеме теплоснабжения сельского поселения и технической документации теплоснабжающей организации, гидравлические режимы, обеспечивающие передачу тепловой энергии от источника тепла до самого удаленного потребителя и характеризующие существующие возможности (резервы и дефициты по пропускной способности) передачи тепловой энергии от источника к потребителям, в настоящее время и в ближайшей перспективе значимый дефицит по пропускной способности тепловых сетей отсутствует.

1.6.4. ОПИСАНИЕ ПРИЧИНЫ ВОЗНИКНОВЕНИЯ ДЕФИЦИТОВ ТЕПЛОВОЙ МОЩНОСТИ И ПОСЛЕДСТВИЙ ВЛИЯНИЯ ДЕФИЦИТОВ НА КАЧЕСТВО ТЕПЛОСНАБЖЕНИЯ

Балансы установленной, располагаемой тепловой мощности и тепловой мощности нетто, потерь тепловой мощности в тепловых сетях и присоединенной тепловой нагрузки по источникам тепловой энергии на момент проведения актуализации схемы теплоснабжения Восточного сп. представлены в Таблицах 13 - 16.

Главными возможными причинами возникновения дефицитов тепловой мощности источников тепловой энергии являются износ тепловых сетей (исчерпание их эксплуатационного ресурса которое приводит к высоким потерям теплоносителя), строительство и подключение новых потребителей в зоне действия источников.

1.6.5. ОПИСАНИЕ РЕЗЕРВОВ ТЕПЛОВОЙ МОЩНОСТИ НЕТТО ИСТОЧНИКОВ ТЕПЛОВОЙ ЭНЕРГИИ И ВОЗМОЖНОСТЕЙ РАСШИРЕНИЯ ТЕХНОЛОГИЧЕСКИХ ЗОН ДЕЙСТВИЯ ИСТОЧНИКОВ ТЕПЛОВОЙ ЭНЕРГИИ С РЕЗЕРВАМИ ТЕПЛОВОЙ МОЩНОСТИ НЕТТО В ЗОНЫ ДЕЙСТВИЯ С ДЕФИЦИТОМ ТЕПЛОВОЙ МОЩНОСТИ

Показатели резерва и дефицита тепловой мощности источников на территории Восточного сп. приведены в Таблицах 13 - 14. Данные по

коэффициентам использования установленной тепловой мощности основных источников тепловой энергии представлены в Таблице16.

На источниках тепловой энергии округа существует возможность некоторого расширения технологической зоны действия.

ЧАСТЬ 7 – БАЛАНСЫ ТЕПЛОНОСИТЕЛЯ

1.7.1. ОПИСАНИЕ БАЛАНСОВ ПРОИЗВОДИТЕЛЬНОСТИ ВОДОПОДГОТОВИТЕЛЬНЫХ УСТАНОВОК ТЕПЛОНОСИТЕЛЯ ДЛЯ ТЕПЛОВЫХ СЕТЕЙ И МАКСИМАЛЬНОГО ПОТРЕБЛЕНИЯ ТЕПЛОНОСИТЕЛЯ В ТЕПЛОИСПОЛЬЗУЮЩИХ УСТАНОВКАХ ПОТРЕБИТЕЛЕЙ В ПЕРСПЕКТИВНЫХ ЗОНАХ ДЕЙСТВИЯ СИСТЕМ ТЕПЛОСНАБЖЕНИЯ И ИСТОЧНИКОВ ТЕПЛОВОЙ ЭНЕРГИИ, В ТОМ ЧИСЛЕ РАБОТАЮЩИХ НА ЕДИНУЮ ТЕПЛОВУЮ СЕТЬ

В Восточном сельском поселении централизованное водоснабжение присутствует в п. Восточный, с. Никольское и с. Ольховка. Сети водоснабжения не развиты и не обеспечивают в полной мере потребности населения. Водоснабжение Восточного сп. базируется на подземных источниках. По степени обеспеченности подачи воды централизованная система водоснабжения относится к II категории, в соответствии с п. 7.4. СП 31.13330.2021 Водоснабжение. Наружные сети и сооружения. Актуализированная редакция СНиП 2.04.02-84*.

Балансы теплоносителя источника тепловой энергии складываются из производительности водоподготовительных установок и потерь теплоносителя в тепловой сети.

Производительность водоподготовительных установок котельных определяется максимальной производительностью оборудования, ограничивающего общую производительность системы.

Потери сетевой воды по своему отношению к технологическому процессу транспорта, распределения и потребления тепловой энергии разделяются на технологические потери (затраты) сетевой воды и потери сетевой воды (далее - ПСВ) с утечкой.

Технически неизбежные в процессе транспорта, распределения и потребления тепловой энергии ПСВ с утечкой в системах централизованного теплоснабжения в установленных пределах составляют нормативное значение утечки.

К потерям сетевой воды с утечкой относятся технически неизбежные в процессе транспорта, распределения и потребления тепловой энергии потери

сетевой воды с утечкой, величина которых должна быть не более 0,25 % среднегодового объема воды в тепловой сети («Правила эксплуатации электрических станций и сетей Российской Федерации», п. 4.12.30).

Допустимое нормативное значение ПСВ с утечкой определяется требованиями действующих «Типовой инструкции по технической эксплуатации систем транспорта и распределения тепловой энергии (тепловых сетей)» и «Типовой инструкции по технической эксплуатации тепловых сетей систем коммунального теплоснабжения». ПСВ с утечкой устанавливается в зависимости от объема сетевой воды в трубопроводах и оборудовании тепловой сети и подключенных к ней систем теплоснабжения.

Информация о существующих и перспективных балансах производительности водоподготовительных установок и максимального потребления теплоносителя теплоснабжающими установками потребителей представлена в Таблице 17.

По данным теплоснабжающих организаций, согласованных администрацией сельского поселения балансы теплоносителя в перспективе, существенно не изменятся.

На момент проведения актуализации схемы теплоснабжения Восточного сп., данные по возможным дефицитам производительности водоподготовительных установок котельных не поступало.

Таблица 17. Балансы теплоносителя на источниках тепловой энергии Восточного сп. (2022 г.)

Наименование источника	Наличие и тип водоподготовительных установок	Производительность водоподготовительных установок, т/ч	Фактический расход воды на подпитку ТС, т/ч	Нормативный расход воды на утечку из систем теплоснабжения и тепловых сетей, т/ч	Превышение нормативного расхода, т/ч	Резерв/Дефицит производительности, т/ч
Существующее положение						
Котельная № 1, п. Восточный, ул. Комарова 57а	нет	-	0,10	0,88	- 0,78	- 0,10
Котельная № 2, п. Восточный, ул. Комарова 17в	нет	-	0,10	0,04	0,06	- 0,10
Перспективное положение						
Котельная № 1, п. Восточный, ул. Комарова 57а	да	*	0,0	0,88	- 0,88	-
Котельная № 2, п. Восточный, ул. Комарова 17в	да	*	0,0	0,04	- 0,04	-

* - Конкретные данные отсутствуют

1.7.2. ОПИСАНИЕ БАЛАНСОВ ПРОИЗВОДИТЕЛЬНОСТИ ВОДОПОДГОТОВИТЕЛЬНЫХ УСТАНОВОК ТЕПЛОНОСИТЕЛЯ ДЛЯ ТЕПЛОВЫХ СЕТЕЙ И МАКСИМАЛЬНОГО ПОТРЕБЛЕНИЯ ТЕПЛОНОСИТЕЛЯ В АВАРИЙНЫХ РЕЖИМАХ СИСТЕМ ТЕПЛОСНАБЖЕНИЯ

Информация о существующих и планируемых (при наличии) балансах производительности водоподготовительных установок источников тепловой энергии для компенсации потерь теплоносителя систем теплоснабжения представлена в Таблице 17 настоящего документа.

Согласно своду правил СП 124.13330.2012 «Тепловые сети. Актуализированная редакция СНиП 41-02-2003» для открытых и закрытых систем теплоснабжения должна предусматриваться дополнительно аварийная подпитка химически не обработанной и недеаэрированной водой, расход которой принимается в количестве 2 % объема воды в трубопроводах тепловых сетей и присоединенных к ним системах отопления, вентиляции и в системах горячего водоснабжения для открытых систем теплоснабжения.

Нормативный требуемый (для аварийного режима) часовой расход подпиточной воды для котельных составляет:

Котельная № 1, п. Восточный, ул. Комарова 57а – 0,94 м³/ч;

Котельная № 2, п. Восточный, ул. Комарова 17в - 0,05 м³/ч.

По данным теплоснабжающих организаций, согласованных администрацией сельского поселения балансы теплоносителя в перспективе, не изменятся (базовый уровень).

ЧАСТЬ 8 – ТОПЛИВНЫЕ БАЛАНСЫ ИСТОЧНИКОВ ТЕПЛОВОЙ ЭНЕРГИИ И СИСТЕМА ОБЕСПЕЧЕНИЯ ТОПЛИВОМ

1.8.1. ОПИСАНИЕ ВИДОВ И КОЛИЧЕСТВА ИСПОЛЬЗУЕМОГО ОСНОВНОГО ТОПЛИВА ДЛЯ КАЖДОГО ИСТОЧНИКА ТЕПЛОВОЙ ЭНЕРГИИ

На момент проведения актуализации схемы теплоснабжения Восточного сельского поселения всеми централизованными источниками тепловой энергии в качестве основного топлива для производства тепловой энергии используется уголь. Низшая теплота сгорания каменного угля в среднем достигает 6000 ккал/кг, средние показатели теплоты сгорания (калорийности) каменного угля - 7700-8300 кКал/кг.

На источниках централизованного теплоснабжения предусмотрен резервный вид топлива. В качестве него используются дрова.

Фактический топливно-энергетический баланс источников тепловой энергии Восточного сп. представлен в Таблице 18.

Таблица 18. Топливо-энергетические балансы основных источников теплоснабжения Восточное сп. за 2022 г.

№п /п	Наименование	Используемое топливо (основное)	Годовая выработка тепла	Потери тепловой энергии на собственные нужды	Потери тепловой энергии через изоляцию	Полезный отпуск тепла потребителям	Расход основного вида топлива				
							Всего (годовой)		Зимний период	Летний период	Переходный период
							т	т. у. т.			
1	Котельная № 1, п. Восточный, ул. Комарова 57а	уголь	3 010,0	-	664,6	2 345,39	761,0	660,0	352,10	-	307,90
2	Котельная № 2, п. Восточный, ул. Комарова 17в	уголь	551,0	-	121,7	429,34	415,39	360,14	159,20	-	200,94

* - Информация отсутствует

** - Используются данные официального запроса

Расчет выработки тепловой энергии источником показывает, сколько на нее потребуется топлива и сколько будет получено тепла, которое затем пойдет на обеспечение работы различных инженерных систем на объектах. Результаты должны быть экономически оправданы.

Данные о собственной выработке, выдаче, перераспределению и потерям тепловой энергии корректируются в процессе эксплуатации и конъюнктуры потребления.

1.8.2. ОПИСАНИЕ ВИДОВ РЕЗЕРВНОГО И АВАРИЙНОГО ТОПЛИВА И ВОЗМОЖНОСТИ ИХ ОБЕСПЕЧЕНИЯ В СООТВЕТСТВИИ С НОРМАТИВНЫМИ ТРЕБОВАНИЯМИ

На источниках централизованного теплоснабжения предусмотрен резервный вид топлива. В качестве него используются дрова. (Таблица 3).

Общий нормативный запас топлива определяется по формуле:

$ОНЗТ=ННЗТ+НЭЗТ$, где

ННЗТ - неснижаемый нормативный запас топлива;

НЭЗТ - нормативный эксплуатационный запас основного или резервного вида топлива. Годовой НЭЗТ (резервный) определяется для котельных, работающих на газе, исходя из 5-ти суточного расхода жидкого топлива, аварийный – исходя из 3-хсуточного расхода жидкого топлива.

Проблемы с возможностью обеспечения резервным топливом на источниках сельского поселения отсутствуют.

1.8.3. ОПИСАНИЕ ОСОБЕННОСТЕЙ ХАРАКТЕРИСТИК ТОПЛИВ В ЗАВИСИМОСТИ ОТ МЕСТ ПОСТАВКИ

На момент проведения актуализации схемы теплоснабжения Восточного сельского поселения всеми централизованными источниками тепловой энергии в качестве основного топлива для производства тепловой энергии используется уголь. Низшая теплота сгорания каменного угля в среднем достигает 6000 ккал/кг, средние показатели теплоты сгорания (калорийности) каменного угля - 7700-8300 кКал/кг. Используемый уголь соответствуют нормативно-правовым актам РФ и отраслевым стандартам.

1.8.4. ОПИСАНИЕ ИСПОЛЬЗОВАНИЯ МЕСТНЫХ ВИДОВ ТОПЛИВА

На территории Восточного сп. используются местные виды топлива – дрова. Возобновляемые источники энергии не используются.

Возобновляемые источники энергии – это источники, запас которых практически неисчерпаем. Такими источниками являются: энергия солнца,

энергия ветра, энергия приливов и отливов, энергия волн, геотермальная энергия, гидроэнергия, энергия биомассы.

На территории Свердловской области возобновляемые источники энергии практически не используются. Не все вышеперечисленные источники возможно использовать на территории Свердловской области в связи с тем, что, например, коэффициент инсоляции низкий. Инсоляция – облучение поверхностей солнечным светом (солнечной радиацией), поток солнечной радиации на поверхность. Также неэффективно на территории области использовать энергию ветра, так как энергетический потенциал имеет низкий показатель. Отсутствие источников энергии приливов, отливов, геотермальных источников и прочих делает эффективным использование энергии воды малых рек.

В соответствии со «Стратегией социально-экономического развития Свердловской области на 2016-2030 годы», предусматривается развитие территорий опережающего экономического роста. Для достижения этой цели необходимо обеспечение потребностей Свердловской области в энергетических ресурсах и развитие возобновляемых источников энергии. Результатом данного проекта является увеличение доли энергетических ресурсов, производимых с помощью возобновляемых источников энергии и (или) вторичных энергетических ресурсов, в общем объеме энергетических ресурсов, производимых на территории Свердловской области, с 0,5 процента в 2014 году до 5 процентов в 2030 году.

На территории Восточного сп. ввод новых, и реконструкция существующих источников тепловой энергии с использованием возобновляемых и местных источников энергии не предусмотрена градостроительной и прочей проектной документацией.

1.8.5. ОПИСАНИЕ ВИДОВ ТОПЛИВА (В СЛУЧАЕ, ЕСЛИ ТОПЛИВОМ ЯВЛЯЕТСЯ УГОЛЬ, - ВИД ИСКОПАЕМОГО УГЛЯ В СООТВЕТСТВИИ С МЕЖГОСУДАРСТВЕННЫМ СТАНДАРТОМ ГОСТ 25543-2013 "УГЛИ БУРЫЕ, КАМЕННЫЕ И АНТРАЦИТЫ. КЛАССИФИКАЦИЯ ПО ГЕНЕТИЧЕСКИМ И ТЕХНОЛОГИЧЕСКИМ ПАРАМЕТРАМ"), ИХ ДОЛИ И ЗНАЧЕНИЯ НИЗШЕЙ ТЕПЛОТЫ СГОРАНИЯ ТОПЛИВА, ИСПОЛЬЗУЕМЫХ ДЛЯ ПРОИЗВОДСТВА ТЕПЛОВОЙ ЭНЕРГИИ ПО КАЖДОЙ СИСТЕМЕ ТЕПЛОСНАБЖЕНИЯ

На момент проведения актуализации схемы теплоснабжения Восточного сельского поселения всеми централизованными источниками тепловой энергии в качестве основного топлива для производства тепловой энергии используется уголь. Низшая теплота сгорания каменного угля в среднем достигает 6000 ккал/кг, средние показатели теплоты сгорания (калорийности) каменного угля - 7700-8300 кКал/кг. Используемый уголь соответствует нормативно-правовым актам РФ и отраслевым стандартам.

1.8.6. ОПИСАНИЕ ПРЕОБЛАДАЮЩЕГО В ПОСЕЛЕНИИ, ГОРОДСКОМ ОКРУГЕ ВИДА ТОПЛИВА, ОПРЕДЕЛЯЕМОГО ПО СОВОКУПНОСТИ ВСЕХ СИСТЕМ ТЕПЛОСНАБЖЕНИЯ, НАХОДЯЩИХСЯ В СООТВЕТСТВУЮЩЕМ ПОСЕЛЕНИИ, ГОРОДСКОМ ОКРУГЕ

Все источники в системе централизованного теплоснабжения на территории Восточного сельского поселения в качестве основного топлива используют уголь.

Используемый уголь соответствует нормативно-правовым актам РФ и отраслевым стандартам.

1.8.7. ОПИСАНИЕ ПРИОРИТЕТНОГО НАПРАВЛЕНИЯ РАЗВИТИЯ ТОПЛИВНОГО БАЛАНСА ПОСЕЛЕНИЯ, ГОРОДСКОГО ОКРУГА

В ходе анализа существующего положения в сфере теплоснабжения, топливного баланса, имеющихся проблем и направлений их решения, в составе схемы теплоснабжения предполагается реализация ряда мероприятий, направленных на улучшение функционирования систем теплоснабжения сельского поселения, а также обеспечение тепловой энергией перспективных потребителей. Данные мероприятия обеспечивают достижение целевых

показателей развития систем теплоснабжения сельского поселения, повышение его надежности, эффективности и качества.

В Восточном сельском поселении предлагается реализовать следующие группы мероприятий строительства, реконструкции и модернизации объектов системы теплоснабжения, включающие в себя:

- строительство тепловых сетей для подключения к системе теплоснабжения перспективных потребителей, в целях удовлетворения спроса на тепло (при возникновении потребности);
- переопределение нагрузки между существующими котельными;
- модернизация источников тепловой энергии с заменой оборудования в целях удовлетворения спроса на тепло;
- реконструкция тепловых сетей для повышения эффективности функционирования системы теплоснабжения;
- оборудование объектов перспективного строительства индивидуальными печами (котлами) при отсутствии возможности подключения к системе централизованного теплоснабжения.

ЧАСТЬ 9 – НАДЕЖНОСТЬ ТЕПЛОСНАБЖЕНИЯ

1.9.1. ОПИСАНИЕ ПОКАЗАТЕЛЕЙ, ОПРЕДЕЛЯЕМЫХ В СООТВЕТСТВИИ С МЕТОДИЧЕСКИМИ УКАЗАНИЯМИ ПО РАСЧЕТУ УРОВНЯ НАДЕЖНОСТИ И КАЧЕСТВА ПОСТАВЛЯЕМЫХ ТОВАРОВ, ОКАЗЫВАЕМЫХ УСЛУГ ДЛЯ ОРГАНИЗАЦИЙ, ОСУЩЕСТВЛЯЮЩИХ ДЕЯТЕЛЬНОСТЬ ПО ПРОИЗВОДСТВУ И (ИЛИ) ПЕРЕДАЧЕ ТЕПЛОВОЙ ЭНЕРГИИ

Общая надежность централизованного теплоснабжения Восточного сельского поселения обеспечивается надежной работой всех элементов его системы, а также надежностью систем электро-, водо-, топливоснабжения источника тепловой энергии.

В соответствии с «Организационно-методическими рекомендациями по подготовке к проведению отопительного периода и повышению надежности систем коммунального теплоснабжения в городах и населенных пунктах Российской Федерации» МДС 41-6.2000 и требованиями постановления

Правительства Российской Федерации от 08.08.2012 № 808 «Об организации теплоснабжения в РФ и внесении изменений в некоторые акты Правительства РФ», а также согласно приказу Министерства регионального развития РФ от 26.07.2013 № 310 «Об утверждении методических указаний по анализу показателей, используемых для оценки надежности систем теплоснабжения», оценка надежности систем коммунального теплоснабжения по каждой котельной и по населенному пункту в целом производится по следующим критериям:

- показатель надежности электроснабжения источников тепловой энергии;
- показатель надежности водоснабжения источников тепловой энергии;
- показатель надежности топливоснабжения источников тепловой энергии;
- показатель соответствия тепловой мощности источников тепловой энергии и пропускной способности тепловых сетей расчетным тепловым нагрузкам потребителей;
- показатель уровня резервирования источников тепловой энергии и элементов тепловой сети путем их кольцевания и устройств перемычек;
- показатель технического состояния тепловых сетей, характеризуемый наличием ветхих, подлежащих замене трубопроводов;
- показатель интенсивности отказов систем теплоснабжения;
- показатель относительного аварийного недоотпуска тепла;
- показатель готовности теплоснабжающих организаций к проведению аварийно-восстановительных работ в системах теплоснабжения (итоговый показатель);
- показатель укомплектованности ремонтным и оперативно-ремонтным персоналом;
- показатель оснащенности машинами, специальными механизмами и оборудованием;
- показатель наличия основных материально-технических ресурсов;

- показатель укомплектованности передвижными автономными источниками электропитания для ведения аварийно-восстановительных работ.

1. Показатель надежности электроснабжения источников тепловой энергии (Кэ) характеризуется наличием или отсутствием резервного электропитания:

- Кэ = 1,0 - при наличии резервного электроснабжения;
- Кэ = 0,6 - при отсутствии резервного электроснабжения.

При наличии в системе теплоснабжения нескольких источников тепловой энергии общий показатель определяется по формуле:

$$K_{\text{э}}^{\text{общ}} = \frac{Q_i \cdot K_{\text{э}}^{\text{ист } i} + \dots + Q_n \cdot K_{\text{э}}^{\text{ист } n}}{Q_i + \dots + Q_n}, \quad (1)$$

где

$K_{\text{э}}^{\text{ист } 1}$, $K_{\text{э}}^{\text{ист } n}$ - значения показателей надежности отдельных источников тепловой энергии;

$$Q_i = \frac{Q_{\text{факт}}}{t_{\text{ч}}}, \quad (2)$$

где

Q_i , Q_n - средние фактические тепловые нагрузки за предшествующие 12 месяцев по каждому i -му источнику тепловой энергии;

$t_{\text{ч}}$ - количество часов отопительного периода за предшествующие 12 месяцев.

n - количество источников тепловой энергии.

2. Показатель надежности водоснабжения источников тепловой энергии (Кв) характеризуется наличием или отсутствием резервного водоснабжения:

- Кв = 1,0 - при наличии резервного водоснабжения;
- Кв = 0,6 - при отсутствии резервного водоснабжения.

При наличии в системе теплоснабжения нескольких источников тепловой энергии общий показатель определяется по формуле:

$$K_B^{\text{общ}} = \frac{Q_i \cdot K_B^{\text{ист } i} + \dots + Q_n \cdot K_B^{\text{ист } n}}{Q_i + \dots + Q_n}, \quad (3)$$

где

$K_B^{\text{ист } 1}$, $K_B^{\text{ист } n}$ - значения показателей надежности отдельных источников тепловой энергии;

Q_i , Q_n - средние фактические тепловые нагрузки за предшествующие 12 месяцев по каждому источнику тепловой энергии, определяются по формуле (2).

3. Показатель надежности топливоснабжения источников тепловой энергии (K_T) характеризуется наличием или отсутствием резервного топливоснабжения:

$K_T = 1,0$ - при наличии резервного топлива;

$K_T = 0,5$ - при отсутствии резервного топлива.

При наличии в системе теплоснабжения нескольких источников тепловой энергии общий показатель определяется по формуле:

$$K_T^{\text{общ}} = \frac{Q_i \cdot K_T^{\text{ист } 1} + \dots + Q_n \cdot K_T^{\text{ист } n}}{Q_i + \dots + Q_n}, \quad (4)$$

где

$K_T^{\text{ист } 1}$, $K_T^{\text{ист } n}$ - значения показателей готовности отдельных источников тепловой энергии;

Q_i , Q_n - средние фактические тепловые нагрузки за предшествующие 12 месяцев по каждому источнику тепловой энергии, определяются по формуле (2).

4. Показатель соответствия тепловой мощности источников тепловой энергии и пропускной способности тепловых сетей расчетным тепловым нагрузкам потребителей (K_B) характеризуется долей (%) тепловой нагрузки, не обеспеченной мощностью источников тепловой энергии и/или пропускной способностью тепловых сетей:

- $K_B = 1,0$ - полная обеспеченность;
- $K_B = 0,8$ - не обеспечена в размере 10% и менее;
- $K_B = 0,5$ - не обеспечена в размере более 10%.

При наличии в системе теплоснабжения нескольких источников тепловой энергии общий показатель определяется по формуле:

$$K_6^{\text{общ}} = \frac{Q_i \cdot K_6^{\text{ист } i} + \dots + Q_n \cdot K_6^{\text{ист } n}}{Q_i + \dots + Q_n}, \quad (6)$$

Где:

$K_6^{\text{ист } i}$, $K_6^{\text{ист } n}$ - значения показателей надежности отдельных источников тепловой энергии;

Q_i , Q_n - средние фактические тепловые нагрузки за предшествующие 12 месяцев по каждому источнику тепловой энергии, определяются по формуле (2).

5. Показатель уровня резервирования источников тепловой энергии и элементов тепловой сети путем их кольцевания и устройства перемычек (K_p), характеризуемый отношением резервируемой расчетной тепловой нагрузки к сумме расчетных тепловых нагрузок (%), подлежащих резервированию согласно схеме теплоснабжения поселений, городских округов, выраженный в %:

Оценку уровня резервирования (K_p):

- от 90% до 100% - $K_p = 1,0$;
- от 70% до 90% включительно - $K_p = 0,7$;
- от 50% до 70% включительно - $K_p = 0,5$;
- от 30% до 50% включительно - $K_p = 0,3$;
- менее 30% включительно - $K_p = 0,2$.

При наличии в системе теплоснабжения нескольких источников тепловой энергии общий показатель определяется по формуле:

$$K_p^{\text{общ}} = \frac{Q_i \cdot K_p^{\text{ист } i} + \dots + Q_n \cdot K_p^{\text{ист } n}}{Q_i + \dots + Q_n}, \quad (7)$$

где

$K_p^{\text{ист } i}$, $K_p^{\text{ист } n}$ - значения показателей надежности отдельных источников тепловой энергии;

Q_i, Q_n - средние фактические тепловые нагрузки за предшествующие 12 месяцев по каждому источнику тепловой энергии, определяются по формуле (2).

6. Показатель технического состояния тепловых сетей (K_c), характеризуемый долей ветхих, подлежащих замене трубопроводов, определяется по формуле:

$$K_c = \frac{S_c^{\text{экспл}} - S_c^{\text{ветх}}}{S_c^{\text{экспл}}}, \quad (8)$$

где

$S_c^{\text{экспл}}$ - протяженность тепловых сетей, находящихся в эксплуатации;

$S_c^{\text{ветх}}$ - протяженность ветхих тепловых сетей, находящихся в эксплуатации.

7. Показатель интенсивности отказов систем теплоснабжения:

1) показатель интенсивности отказов тепловых сетей ($K_{\text{отк тс}}$), характеризуемый количеством вынужденных отключений участков тепловой сети с ограничением отпуска тепловой энергии потребителям, вызванным отказом и его устранением:

$K_{\text{отк тс}} = n_{\text{отк}} / S [1 / (\text{км} * \text{год})]$, где

$n_{\text{отк}}$ - количество отказов за предыдущий год;

S - протяженность тепловой сети (в двухтрубном исполнении) данной системы теплоснабжения [км].

В зависимости от интенсивности отказов ($K_{\text{отк тс}}$) определяется показатель надежности тепловых сетей ($K_{\text{отк тс}}$):

- до 0,2 включительно - $K_{\text{отк тс}} = 1,0$;
- от 0,2 до 0,6 включительно - $K_{\text{отк тс}} = 0,8$;
- от 0,6 - 1,2 включительно - $K_{\text{отк тс}} = 0,6$;
- свыше 1,2 - $K_{\text{отк тс}} = 0,5$.

2) показатель интенсивности отказов (далее - отказ) теплового источника, характеризуемый количеством вынужденных отказов источников тепловой энергии с ограничением отпуска тепловой энергии потребителям, вызванным отказом и его устранением ($K_{\text{отк ит}}$):

$$Иотк_{ит} = \frac{Кэ + Кв + Кт}{3} \quad (10)$$

В зависимости от интенсивности отказов ($Иотк_{ит}$) определяется показатель надежности теплового источника ($Котк_{ит}$):

- до 0,2 включительно - $Котк_{ит} = 0,6$;
- от 0,2 до 0,6 включительно - $Котк_{ит} = 0,8$;
- от 0,6 - 1,2 включительно - $Котк_{ит} = 1,0$.

8. Показатель относительного аварийного недоотпуска тепла ($Кнед$) в результате внеплановых отключений теплопотребляющих установок потребителей определяется по формуле:

$$Q_{нед} = \frac{Q_{откл}}{Q_{факт} * 100 [\%]}, \quad (11)$$

где

$Q_{откл}$ - недоотпуск тепла;

$Q_{факт}$ - фактический отпуск тепла системой теплоснабжения.

В зависимости от величины относительного недоотпуска тепла ($Q_{нед}$) определяется показатель надежности ($Кнед$):

- до 0,1% включительно - $Кнед = 1,0$;
- от 0,1% до 0,3% включительно - $Кнед = 0,8$;
- от 0,3% до 0,5% включительно - $Кнед = 0,6$;
- от 0,5% до 1,0% включительно - $Кнед = 0,5$;
- свыше 1,0% - $Кнед = 0,2$.

9. Показатель укомплектованности ремонтным и оперативно-ремонтным персоналом ($Кп$) определяется как отношение фактической численности к численности по действующим нормативам, но не более 1,0.

10. Показатель оснащенности машинами, специальными механизмами и оборудованием ($Км$) принимается как среднее отношение фактического наличия к количеству, определенному по нормативам, по основной номенклатуре:

$$K_M = \frac{K_M^f + K_M^n}{n}, (12)$$

где

K_M^f , K_M^n - показатели, относящиеся к данному виду машин, механизмов, оборудования;

n - число показателей, учтенных в числителе.

11. Показатель наличия основных материально-технических ресурсов (Ктр) определяется аналогично по формуле (11) по основной номенклатуре ресурсов (трубы, компенсаторы, арматура, сварочные материалы и т.п.). Принимаемые для определения значения общего Ктр частные показатели не должны быть выше 1,0.

12. Показатель укомплектованности передвижными автономными источниками электропитания (Кист) для ведения аварийно-восстановительных работ вычисляется как отношение фактического наличия данного оборудования (в единицах мощности - кВт) к потребности.

13. Показатель готовности теплоснабжающих организаций к проведению аварийно-восстановительных работ в системах теплоснабжения (общий показатель) базируется на показателях:

- укомплектованности ремонтным и оперативно-ремонтным персоналом;
- оснащенности машинами, специальными механизмами и оборудованием;
- наличия основных материально-технических ресурсов;
- укомплектованности передвижными автономными источниками электропитания для ведения аварийно-восстановительных работ.

Общий показатель готовности теплоснабжающих организаций к проведению восстановительных работ в системах теплоснабжения к выполнению аварийно-восстановительных работ определяется следующим образом:

$$K_{\text{гот}} = 0,25 * K_{\text{п}} + 0,35 * K_{\text{м}} + 0,3 * K_{\text{тр}} + 0,1 * K_{\text{ист}}$$

Общая оценка готовности дается по категориям, представленным в Таблице 19.

Таблица 19. Общая оценка готовности

Кгот	Кп; Км; Ктр	Категория готовности
0,85 - 1,0	0,75 и более	удовлетворительная готовность
0,85 - 1,0	до 0,75	ограниченная готовность
0,7 - 0,84	0,5 и более	ограниченная готовность
0,7 - 0,84	до 0,5	неготовность
менее 0,7	-	неготовность

14. Оценка надежности систем теплоснабжения.

а) оценка надежности источников тепловой энергии.

В зависимости от полученных показателей надежности $K_{\text{э}}$, $K_{\text{в}}$, $K_{\text{т}}$ и $K_{\text{и}}$ источники тепловой энергии могут быть оценены как:

- высоконадежные - при $K_{\text{э}} = K_{\text{в}} = K_{\text{т}} = K_{\text{и}} = 1$;
- надежные - при $K_{\text{э}} = K_{\text{в}} = K_{\text{т}} = 1$ и $K_{\text{и}} = 0,5$;
- малонадежные - при $K_{\text{и}} = 0,5$ и при значении меньше 1 одного из показателей $K_{\text{э}}$, $K_{\text{в}}$, $K_{\text{т}}$;
- ненадежные - при $K_{\text{и}} = 0,2$ и/или значении меньше 1 у 2-х и более показателей $K_{\text{э}}$, $K_{\text{в}}$, $K_{\text{т}}$.

б) оценка надежности тепловых сетей.

В зависимости от полученных показателей надежности тепловые сети могут быть оценены как:

- высоконадежные - более 0,9;
- надежные - 0,75 - 0,89;
- малонадежные - 0,5 - 0,74;
- ненадежные - менее 0,5.

в) оценка надежности систем теплоснабжения в целом.

Общая оценка надежности системы теплоснабжения определяется исходя из оценок надежности источников тепловой энергии и тепловых сетей.

Показатели надежности каждого критерия источников тепловой энергии Восточного сельского поселения удовлетворяют критериям надежности.

Раздел (общий) разработан дополнительно - справочно.

1.9.2. ПОТОК ОТКАЗОВ (ЧАСТОТА ОТКАЗОВ) УЧАСТКОВ ТЕПЛОВЫХ СЕТЕЙ

Информация и статистика отказов и восстановлений представлена в пунктах 1.2.10. и 1.3.9. настоящего документа.

Аварийные ситуации на территории Восточного сп. происходят по причине изношенности тепловых сетей. Средний показатель изношенности тепловых сетей на территории поселения приближается к 60%. Аварийные отключения на сетях тепловой энергии в отчетный период не происходили.

1.9.3. ЧАСТОТА ОТКЛЮЧЕНИЙ ПОТРЕБИТЕЛЕЙ

Статистика отказов и восстановлений представлена в пунктах 1.2.10. и 1.3.9. настоящего документа.

Согласно «Методическим рекомендациям по техническому расследованию и учету технологических нарушений в системах коммунального энергоснабжения и работе энергетических организаций жилищно-коммунального комплекса» МДК 4-01.2001, утвержденных Приказом Госстроя России от 20.08.2001 №191 применяются следующие понятия:

«Авария» - повреждение трубопровода тепловой сети, если в период отопительного сезона это привело к перерыву теплоснабжения объектов на срок 36 часов и более.

«Инцидент»:

- отказ или повреждение оборудования и (или) трубопроводов тепловых сетей;
- отклонения от гидравлического и (или) теплового режимов;
- нарушение требований федеральных законов и иных правовых актов

Российской Федерации, а также нормативных технических документов, устанавливающих правила ведения работ на опасном производственном объекте.

По информации из ранее разработанных схем теплоснабжения Восточного сп. и данных, полученных от теплоснабжающей организации, отказов в работе котельных, приводящих к отключению потребителей системы теплоснабжения поселения не выявлено.

1.9.4. ПОТОК (ЧАСТОТА) И ВРЕМЯ ВОССТАНОВЛЕНИЯ ТЕПЛОСНАБЖЕНИЯ ПОТРЕБИТЕЛЕЙ ПОСЛЕ ОТКЛЮЧЕНИЙ

Статистика отказов и восстановлений представлена в пунктах 1.2.10. и 1.3.9. настоящего документа.

Время восстановления теплоснабжения потребителей поселения после аварийных отключений составляет не более суток, что удовлетворяет требованиям СНиП 41-02-2003. Проблем с восстановлением теплоснабжения потребителей не наблюдается.

1.9.5. ГРАФИЧЕСКИЕ МАТЕРИАЛЫ (КАРТЫ-СХЕМЫ ТЕПЛОВЫХ СЕТЕЙ И ЗОН НЕНОРМАТИВНОЙ НАДЕЖНОСТИ И БЕЗОПАСНОСТИ ТЕПЛОСНАБЖЕНИЯ)

Зоны ненормативной надежности характеризуются конкретной системой централизованного теплоснабжения Восточного сп. Зоны ненормативной надежности отсутствуют. Графическое отображение зоны действия источников теплоснабжения приведено в Части 3 Главы 1 настоящего документа.

1.9.6. РЕЗУЛЬТАТЫ АНАЛИЗА АВАРИЙНЫХ СИТУАЦИЙ ПРИ ТЕПЛОСНАБЖЕНИИ, РАССЛЕДОВАНИЕ ПРИЧИН КОТОРЫХ ОСУЩЕСТВЛЯЕТСЯ ФЕДЕРАЛЬНЫМ ОРГАНОМ ИСПОЛНИТЕЛЬНОЙ ВЛАСТИ, УПОЛНОМОЧЕННЫМ НА ОСУЩЕСТВЛЕНИЕ ФЕДЕРАЛЬНОГО ГОСУДАРСТВЕННОГО ЭНЕРГЕТИЧЕСКОГО НАДЗОРА, В СООТВЕТСТВИИ С ПРАВИЛАМИ РАССЛЕДОВАНИЯ ПРИЧИН АВАРИЙНЫХ СИТУАЦИЙ ПРИ ТЕПЛОСНАБЖЕНИИ, УТВЕРЖДЕННЫМИ ПОСТАНОВЛЕНИЕМ ПРАВИТЕЛЬСТВА РОССИЙСКОЙ ФЕДЕРАЦИИ ОТ 17 ОКТЯБРЯ 2015 Г. N 1114 «О РАССЛЕДОВАНИИ ПРИЧИН АВАРИЙНЫХ СИТУАЦИЙ ПРИ ТЕПЛОСНАБЖЕНИИ И О ПРИЗНАНИИ УТРАТИВШИМИ СИЛУ ОТДЕЛЬНЫХ ПОЛОЖЕНИЙ ПРАВИЛ РАССЛЕДОВАНИЯ ПРИЧИН АВАРИЙ В ЭЛЕКТРОЭНЕРГЕТИКЕ»

Применяются следующие понятия.

«Авария» - повреждение трубопровода тепловой сети, если в период отопительного сезона это привело к перерыву теплоснабжения объектов жилищно-коммунального хозяйства на срок 36 часов и более.

«Инцидент»:

- отказ или повреждение оборудования и (или) трубопроводов тепловых сетей;
- отклонения от гидравлического и (или) теплового режимов;
- нарушение требований федеральных законов и иных правовых актов Российской Федерации, а также нормативных технических документов, устанавливающих правила ведения работ на опасном производственном объекте.

Все отказы на тепловых сетях классифицируются как инциденты, согласно «Методическим рекомендациям по техническому расследованию и учету технологических нарушений в системах коммунального энергоснабжения и работе энергетических организаций жилищно-коммунального комплекса» МДК 4-01.2001, утвержденных Приказом Госстроя России от 20.08.2001 №191.

Аварий, то есть критичных повреждений на элементах тепловых сетей, повлекших прекращение теплоснабжения каких-либо объектов сроком более 36 часов в течение отопительного периода – не выявлено.

1.9.7. РЕЗУЛЬТАТЫ АНАЛИЗА ВРЕМЕНИ ВОССТАНОВЛЕНИЯ ТЕПЛОСНАБЖЕНИЯ ПОТРЕБИТЕЛЕЙ, ОТКЛЮЧЕННЫХ В РЕЗУЛЬТАТЕ АВАРИЙНЫХ СИТУАЦИЙ ПРИ ТЕПЛОСНАБЖЕНИИ

Фактическое время восстановление теплоснабжения потребителей Восточного сельского поселения после аварийных отключений составляет не более суток, что удовлетворяет требованиям СНиП 41-02-2003 (актуализированная редакция). Перебоев с восстановлением теплоснабжения потребителей не наблюдается.

**ЧАСТЬ 10 – ТЕХНИКО-ЭКОНОМИЧЕСКИЕ ПОКАЗАТЕЛИ
ТЕПЛОСНАБЖАЮЩИХ И ТЕПЛОСЕТЕВЫХ ОРГАНИЗАЦИЙ**

Информация об основных показателях финансово-хозяйственной деятельности теплоснабжающей организации МУП «Восточное коммунальное хозяйство» представлена в Таблице 20.

Таблица 20. Техничко-экономические показатели работы МУП «Восточное коммунальное хозяйство»

Показатели	2022
ДОХОДЫ, тыс. руб.	11129
<i>Доходы/выручка (нетто)</i>	13043
РАСХОДЫ, тыс. руб.	560
Амортизация	2970
З/плата	965
Страховые взносы	0
Резерв на оплату отпусков	0
Материальные расходы:	
- теплоэнергия	0
- подпиточная вода	0
Прочие, постоянные расходы:	
- обслуживание, ремонт сетей	82
- топливо (газ, уголь, дрова)	5742,1
- электроэнергия	1456
- водоснабжение и водоотведение	-
- услуги связи	2
- услуги СЭС (пробы, дератизация)	-
- услуги по сбору д/с (ЕРЦ)	-
Налоги, относимые на себестоимость:	126
- налог на имущество, транспортный налог	-
Прочие:	2140
Итого Расходы	13043,1
Итого Баланс	-1914,1

* - По данным официального запроса

ЧАСТЬ 11 – ЦЕНЫ (ТАРИФЫ) В СФЕРЕ ТЕПЛОСНАБЖЕНИЯ

1.11.1. ДИНАМИКА УТВЕРЖДЕННЫХ ТАРИФОВ, УСТАНОВЛИВАЕМЫХ ОРГАНАМИ ИСПОЛНИТЕЛЬНОЙ ВЛАСТИ СУБЪЕКТА РОССИЙСКОЙ ФЕДЕРАЦИИ В ОБЛАСТИ ГОСУДАРСТВЕННОГО РЕГУЛИРОВАНИЯ ЦЕН (ТАРИФОВ) ПО КАЖДОМУ ИЗ РЕГУЛИРУЕМЫХ ВИДОВ ДЕЯТЕЛЬНОСТИ И ПО КАЖДОЙ ТЕПЛОСЕТЕВОЙ И ТЕПЛОСНАБЖАЮЩЕЙ ОРГАНИЗАЦИИ С УЧЕТОМ ПОСЛЕДНИХ 3 ЛЕТ

Перечень постановлений РЭК, утверждающих тарифы на территории Камышловского муниципального района:

- Постановление РЭК Свердловской области от 09.12.2020 № 187-ПК;
- Постановление РЭК Свердловской области от 09.12.2021 № 164-ПК;
- Постановление РЭК Свердловской области от 15.11.2022 № 159-ПК;

Анализ тарифов на тепловую энергию для населения Восточного сп. за период с 2021 по 2023 годы показал, что стоимость тепловой энергии преимущественно повышается.

Рост тарифов на тепловую энергию на территории Восточного сп., установленных в период с 2021 по 2023 годы, не превышает предельного максимального уровня тарифов на тепловую энергию и горячее водоснабжение, установленных в среднем по Свердловской области.

1.11.2. ОПИСАНИЕ СТРУКТУРЫ ЦЕН (ТАРИФОВ), УСТАНОВЛЕННЫХ НА МОМЕНТ РАЗРАБОТКИ СХЕМЫ ТЕПЛОСНАБЖЕНИЯ

Для утверждения тарифа на тепловую энергию производится экспертная оценка предложений об установлении тарифа на тепловую энергию, в которую входят следующие показатели:

- Выработка тепловой энергии;
- Собственные нужды котельной;
- Потери тепловой энергии при транспортировке;
- Отпуск тепловой энергии;
- Закупка материалов на нужды предприятия;
- Оплата труда работникам предприятия;

- Арендные расходы и налоговые сборы.

На основании вышеперечисленных факторов и подтвержденных расходов на нужды организации для осуществления качественного теплоснабжения, формируется цена тарифа на тепловую энергию, которая проходит слушания и защиту в комитете по тарифам. Тарифы на тепловую энергию Восточного сп. утверждаются региональной энергетической комиссией Свердловской области.

1.11.3. ОПИСАНИЕ ПЛАТЫ ЗА ПОДКЛЮЧЕНИЕ К СИСТЕМЕ ТЕПЛОСНАБЖЕНИЯ

В соответствии с требованиями Федерального закона от 27.07.2010 г. № 190-ФЗ «О теплоснабжении»:

- потребители тепловой энергии, в том числе застройщики, планирующие подключение к системе теплоснабжения, заключают договоры о подключении к системе теплоснабжения и вносят плату (если предусмотрена) за подключение к системе теплоснабжения.

Плата за подключение к системам централизованного теплоснабжения на территории Восточного сп. отсутствует.

1.11.4. ОПИСАНИЕ ПЛАТЫ ЗА УСЛУГИ ПО ПОДДЕРЖАНИЮ РЕЗЕРВНОЙ ТЕПЛОВОЙ МОЩНОСТИ, В ТОМ ЧИСЛЕ ДЛЯ СОЦИАЛЬНО ЗНАЧИМЫХ КАТЕГОРИЙ ПОТРЕБИТЕЛЕЙ

В соответствии с требованиями Федерального Закона Российской Федерации от 27.07.2010г. № 190-ФЗ «О теплоснабжении»:

- потребители, подключенные к системе теплоснабжения, но не потребляющие тепловой энергии (мощности), теплоносителя по договору теплоснабжения, заключают с теплоснабжающими организациями договоры на оказание услуг по поддержанию резервной мощности;

На момент актуализации схемы теплоснабжения Восточного сп. плата за услуги по поддержанию резервной тепловой мощности при отсутствии потребления тепловой энергии, в том числе для социально значимых категорий потребителей не устанавливалась (не взимается).

ЧАСТЬ 12 – ОПИСАНИЕ СУЩЕСТВУЮЩИХ ТЕХНИЧЕСКИХ И ТЕХНОЛОГИЧЕСКИХ ПРОБЛЕМ В СИСТЕМАХ ТЕПЛОСНАБЖЕНИЯ ПОСЕЛЕНИЯ, ГОРОДСКОГО ОКРУГА

1.12.1. ОПИСАНИЕ СУЩЕСТВУЮЩИХ ПРОБЛЕМ ОРГАНИЗАЦИИ КАЧЕСТВЕННОГО ТЕПЛОСНАБЖЕНИЯ (ПЕРЕЧЕНЬ ПРИЧИН, ПРИВОДЯЩИХ К СНИЖЕНИЮ КАЧЕСТВА ТЕПЛОСНАБЖЕНИЯ, ВКЛЮЧАЯ ПРОБЛЕМЫ В РАБОТЕ ТЕПЛОПОТРЕБЛЯЮЩИХ УСТАНОВОК ПОТРЕБИТЕЛЕЙ)

На основании информации, полученной от теплоснабжающей организаций Восточного сп., основными причинами, приводящими к снижению качества теплоснабжения, являются:

- физический износ тепловой и гидроизоляции тепловых сетей;
- высокий уровень износа основных фондов тепловых сетей. Длительный срок эксплуатации труб вызывает коррозию и усталость металла, что в свою очередь приводит к снижению надежности системы в целом;
- несвоевременная и неэффективная промывка теплопотребляющих установок и «зарастание» систем внутридомового отопления, что приводит к увеличению гидравлического сопротивления систем отопления;
- ветхость части жилого фонда, слабое утепление домов, отсутствие современных утеплительных материалов.

1.12.2. ОПИСАНИЕ СУЩЕСТВУЮЩИХ ПРОБЛЕМ ОРГАНИЗАЦИИ НАДЕЖНОГО И БЕЗОПАСНОГО ТЕПЛОСНАБЖЕНИЯ ПОСЕЛЕНИЯ (ПЕРЕЧЕНЬ ПРИЧИН, ПРИВОДЯЩИХ К СНИЖЕНИЮ НАДЕЖНОГО ТЕПЛОСНАБЖЕНИЯ, ВКЛЮЧАЯ ПРОБЛЕМЫ В РАБОТЕ ТЕПЛОПОТРЕБЛЯЮЩИХ УСТАНОВОК ПОТРЕБИТЕЛЕЙ)

К существующим проблемам организации надежного и безопасного теплоснабжения сельского поселения относятся:

- физический износ тепловой и гидроизоляции тепловых сетей;
- высокий уровень износа основных фондов тепловых сетей. Длительный срок эксплуатации труб вызывает коррозию и усталость металла, что в свою очередь приводит к снижению надежности системы в целом;

Также, кроме проблем на сетях теплоснабжения существует проблема на сетях горячего водоснабжения.

Причины порывов на трубопроводе — это морально-устаревший материал трубы и не качественно выполнение работ при строительстве. Работы по замене аварийных участков трубопроводов тепловых сетей предлагается проводить с применением труб из «Изопрофлекса» (сшитый полиэтилен) с теплоизоляцией ППУ что позволит уменьшить тепловые потери через изоляцию. Также это уменьшит количество порывов и снизит потери, связанные с утечкой.

1.12.3. ОПИСАНИЕ СУЩЕСТВУЮЩИХ ПРОБЛЕМ РАЗВИТИЯ СИСТЕМ ТЕПЛОСНАБЖЕНИЯ

На существующий период времени, исходя из полученной информации, основной проблемой развития системы теплоснабжения Восточного сп. является недостаточное финансирование работ по развитию систем теплоснабжения (для выполнения реконструкций и капитальных ремонтов сетей теплоснабжения необходимы значительные финансовые вложения из средств регионального и местного бюджета).

1.12.4. ОПИСАНИЕ СУЩЕСТВУЮЩИХ ПРОБЛЕМ НАДЕЖНОГО И ЭФФЕКТИВНОГО СНАБЖЕНИЯ ТОПЛИВОМ ДЕЙСТВУЮЩИХ СИСТЕМ ТЕПЛОСНАБЖЕНИЯ

Проблем в обеспечении действующих систем теплоснабжения топливом не наблюдалось как в номинальном режиме работы источников тепловой энергии, так и в периоды резких похолоданий. Топливоснабжение осуществляется стабильно и надежно.

1.12.5. АНАЛИЗ ПРЕДПИСАНИЙ НАДЗОРНЫХ ОРГАНОВ ОБ УСТРАНЕНИИ НАРУШЕНИЙ, ВЛИЯЮЩИХ НА БЕЗОПАСНОСТЬ И НАДЕЖНОСТЬ СИСТЕМЫ ТЕПЛОСНАБЖЕНИЯ

По состоянию на момент актуализации схемы теплоснабжения, предписания надзорными органами организациям, занятым в сфере теплоснабжения Восточного сп. об устранении нарушений, влияющих на безопасность и надежность эксплуатируемых ими систем теплоснабжения, по информации полученной от указанных организаций - не выдавались.

ГЛАВА 2 – СУЩЕСТВУЮЩЕЕ И ПЕРСПЕКТИВНОЕ ПОТРЕБЛЕНИЕ ТЕПЛОВОЙ ЭНЕРГИИ НА ЦЕЛИ ТЕПЛОСНАБЖЕНИЯ

2.1. ДАННЫЕ БАЗОВОГО УРОВНЯ ПОТРЕБЛЕНИЯ ТЕПЛА НА ЦЕЛИ ТЕПЛОСНАБЖЕНИЯ

Схема теплоснабжения актуализирована в 2024 году, за базовый год принят 2022 год.

Установленная мощность централизованных источников тепловой энергии Восточного сельского поселения на дату актуализации схемы теплоснабжения составляет 4,0 Гкал/ч (максимальная).

Суммарная годовая выработка тепловой энергии в Восточном сп. (централизованные источники) в 2022 году составила - 3 561,0 Гкал, полезный отпуск - 2 774,73 Гкал.

Базовый уровень потребления тепла на цели теплоснабжения также представлен в пункте 1.5.4. настоящего документа.

Балансы тепловой мощности и тепловой нагрузки представлены (дублируются) в Части 6 настоящего документа.

2.2. ПРОГНОЗЫ ПРИРОСТОВ НА КАЖДОМ ЭТАПЕ ПЛОЩАДИ СТРОИТЕЛЬНЫХ ФОНДОВ, СГРУППИРОВАННЫЕ ПО РАСЧЕТНЫМ ЭЛЕМЕНТАМ ТЕРРИТОРИАЛЬНОГО ДЕЛЕНИЯ И ПО ЗОНАМ ДЕЙСТВИЯ ИСТОЧНИКОВ ТЕПЛОВОЙ ЭНЕРГИИ С РАЗДЕЛЕНИЕМ ОБЪЕКТОВ СТРОИТЕЛЬСТВА НА МНОГОКВАРТИРНЫЕ ДОМА, ЖИЛЫЕ ДОМА, ОБЩЕСТВЕННЫЕ ЗДАНИЯ И ПРОИЗВОДСТВЕННЫЕ ЗДАНИЯ ПРОМЫШЛЕННЫХ ПРЕДПРИЯТИЙ

Прогнозы приростов площади строительных фондов Восточного сп. выполнены в рамках Генерального плана и действующей (предыдущий период) Схемы теплоснабжения.

Генеральный план разработан на расчетный период – 2040 год.

Генеральный план является одним из основных документов территориального планирования территории и основным документом развития, отражающий градостроительную стратегию и условия формирования среды жизнедеятельности.

Согласно Градостроительному Кодексу РФ от 29 декабря 2004 года № 190-ФЗ, ст. 9, территориальное планирование направлено на определение назначения территории, исходя из совокупности социальных, экономических, экологических и иных фактов, в целях обеспечения устойчивого развития территории, развития инженерной, транспортной и социальной инфраструктур, обеспечения учета интересов граждан и их объединений Российской Федерации, субъектов Российской Федерации, муниципальных образований.

Планировочные решения Генерального плана являются основой для разработки проектной документации последующих уровней, а также программ, осуществление которых необходимо для успешного функционирования сельского поселения.

В соответствии с данными Генерального плана развитие жилищного фонда Восточного сельского поселения до 2040 г. представлено в Таблице 21 (рассмотрены территории с наличием централизованного теплоснабжения и/или муниципальных котельных).

Таблица 21. Данные по развитию жилищного фонда Восточного сп.

Населенный пункт/тип жилья	Расчётный срок (2040 год)		
	Существующий сохраняемый, м ²	Новое строительство, м ²	Жилищный фонд, м ²
п. Восточный, всего	14 532,5	4 967,5	19 500,0
с. Никольское, всего	12 195,3	3 554,7	15 750,0

* - Согласно Генеральному плану

Поселок Восточный

Генеральным планом принят расчетный показатель жилищной обеспеченности на 1 человека 25 м²/чел. Проектом предлагается принять решение, в соответствии с которым территория поселка должна быть максимально интенсивно застроена индивидуальными жилыми домами и блокированными, имеющими приусадебные земельные участки. Средняя площадь приусадебного участка в проекте принята 0.15 гектара. Основной принятый тип застройки – усадебная одноэтажная жилищная застройка.

Село Никольское

Генеральным планом принят расчетный показатель жилищной обеспеченности на 1 человека 25 м²/чел. Проектом предлагается принять решение,

в соответствии с которым территория поселка должна быть максимально интенсивно застроена индивидуальными жилыми домами и блокированными, имеющими приусадебные земельные участки. Средняя площадь приусадебного участка в проекте принята 0.15 гектара. Основной принятый тип застройки – усадебная одноэтажная жилищная застройка.

Расчет необходимых объемов нового жилищного строительства исходит из того, что с развитием территории, уровень благосостояния местного населения будет повышаться и, следовательно, увеличатся возможности строительства нового жилья.

В основу проектного решения развития сельского поселения положен принцип оптимального упорядочения и развития функциональных зон с четким выделением жилой, общественно-деловой, зон инженерной и транспортной инфраструктуры, зон производственного и сельскохозяйственного использования, зоны рекреационного назначения, зон городских лесов, зоны водного и лесного фонда.

Схемой теплоснабжения в соответствии с Генеральным планом предлагается на проектный период, что источником централизованного теплоснабжения также будут являться две реконструируемые котельные (с переводом на газ). Общее теплоснабжение жилищно-коммунального сектора посёлка Восточный на 2037 год планируется градостроительной документацией в районе $\approx 9,23$ Гкал/час (10,74 МВт) (Генеральный план).

Теплоснабжение существующей и предлагаемой к размещению застройки, не обеспеченной централизованным теплоснабжением, объектов сферы услуг предлагается осуществлять от индивидуальных источников теплоснабжения (электродкотлов и газовых водонагревателей).

Теплоснабжение производственных объектов предлагается обеспечивать от собственных источников.

Жилищная политика на территории поселения осуществляется в соответствии с утвержденными долгосрочными и среднесрочными программами социально-экономического развития.

2.3. ПРОГНОЗЫ ПЕРСПЕКТИВНЫХ УДЕЛЬНЫХ РАСХОДОВ ТЕПЛОЙ ЭНЕРГИИ НА ОТОПЛЕНИЕ, ВЕНТИЛЯЦИЮ И ГОРЯЧЕЕ ВОДОСНАБЖЕНИЕ, СОГЛАСОВАННЫХ С ТРЕБОВАНИЯМИ К ЭНЕРГЕТИЧЕСКОЙ ЭФФЕКТИВНОСТИ ОБЪЕКТОВ ТЕПЛОПОТРЕБЛЕНИЯ, УСТАНОВЛИВАЕМЫХ В СООТВЕТСТВИИ С ЗАКОНОДАТЕЛЬСТВОМ РОССИЙСКОЙ ФЕДЕРАЦИИ

Требования к энергетической эффективности жилых и общественных зданий приведены в ФЗ № 261 «Об энергосбережении и о повышении энергетической эффективности, и о внесении изменений в отдельные законодательные акты Российской Федерации», ФЗ №190 «О теплоснабжении».

В соответствии с указанными документами, проектируемые и реконструируемые жилые, общественные и промышленные здания, должны проектироваться согласно СП 50.13330.2012 (СНиП 23-02-2003) «Тепловая защита зданий».

Данные строительные нормы и правила устанавливают требования к тепловой защите зданий в целях экономии энергии при обеспечении санитарно-гигиенических и оптимальных параметров микроклимата помещений и долговечности ограждающих конструкций зданий и сооружений.

Согласно СП 50.13330.2012 (СНиП 23-02-2003) «Тепловая защита зданий», энергетическую эффективность жилых и общественных зданий следует устанавливать в соответствии с классификацией, приведенной в Таблице 22.

Таблица 22. Классы энергетической эффективности зданий

Обозначение класса энергетической эффективности	Наименование класса энергетической эффективности	Величина отклонения значения фактического удельного годового расхода энергетических ресурсов от базового уровня, %	Рекомендуемые мероприятия, разрабатываемые субъектами РФ
При проектировании и эксплуатации новых и реконструируемых зданий			
A++	Очень высокий	-60 включительно и менее	Экономическое стимулирование
A+		от -50 включительно до -60	
A		от -40 включительно до -50	
B+	Высокий	от -30 включительно до -40	Экономическое стимулирование
B		от -15 включительно до -30	
C+	Нормальный	от -5 включительно до -15	Мероприятия не разрабатываются
C		от +5 включительно до -5	
C-		от +15 включительно до +5	
При эксплуатации существующих зданий			
D	Пониженный	от +15 до +50 включительно	Реконструкция при соответствующем экономическом обосновании

Обозначение класса энергетической эффективности	Наименование класса энергетической эффективности	Величина отклонения значения фактического удельного годового расхода энергетических ресурсов от базового уровня, %	Рекомендуемые мероприятия, разрабатываемые субъектами РФ
Е	Низкий	более +50	Реконструкция при соответствующем экономическом обосновании или снос

Присвоение классов D, E на стадии проектирования не допускается.

Классы А, В устанавливаются для вновь возводимых и реконструируемых зданий на стадии разработки проекта и в последствии их уточняют по результатам эксплуатации.

Класс С устанавливают при эксплуатации вновь возведенных и реконструированных зданий согласно Разделу 11 СП 50.13330.2012 (СНиП 23-02-2003).

Классы D, E устанавливают при эксплуатации возведенных до 2000 г. зданий с целью разработки органами администраций субъектов Российской Федерации очередности и мероприятий по реконструкции этих зданий. Классы для эксплуатируемых зданий следует устанавливать по данным измерения энергопотребления за отопительный период.

Нормами установлены три показателя тепловой защиты здания:

1. приведенное сопротивление теплопередачи отдельных элементов ограждающих конструкций здания;
2. нормируемый температурный перепад между температурой внутреннего воздуха и температурой внутренней поверхности ограждающей конструкции;
3. удельный расход тепловой энергии на отопление здания, позволяющий варьировать величинами теплозащитных свойств различных видов ограждающих конструкций зданий с учетом объемно-планировочных решений здания и выбора систем поддержания микроклимата для достижения нормируемого значения этого показателя.

Требования тепловой защиты здания будут выполнены, если в жилых и общественных зданиях будут соблюдены требования показателей «1» и «2», либо «2» и «3». В зданиях производственного назначения необходимо соблюдать требования показателей «1» и «2».

Приведенное сопротивление теплопередачи отдельных элементов ограждающих конструкций здания следует принимать в соответствии с Таблицей 3 СП 50.13330.2012 (СНиП 23-02-2003).

Нормируемый температурный перепад между температурой внутреннего воздуха и температурой внутренней поверхности ограждающей конструкции установлен в соответствии с СП 50.13330.2012 (СНиП 23-02-2003).

Значение удельного расхода тепловой энергии на отопление здания должно удовлетворять значениям, приведенным в Таблицах 23 и 24 СП 50.13330.2012 (СНиП 23-02-2003).

Удельные показатели расходов тепла на отопление и вентиляцию зданий с учетом их этажности приведены в Таблице 23 (справочно).

Таблица 23. Удельные расходы тепла на отопление и вентиляцию жилых зданий

Этажность объектов нового жилищного строительства	Нормируемая (базовая) удельная характеристика расхода тепловой энергии на отопление и вентиляцию зданий	
	Вт/ (м ³ х °С)	Ккал/ч / (м ³ х °С)
7-этажное здание	0,336	0,289
9-этажное здание	0,319	0,274
10-этажное здание	0,301	0,259
12-этажное и выше	0,290	0,249

2.4. ПРОГНОЗЫ ПРИРОСТОВ ОБЪЕМОВ ПОТРЕБЛЕНИЯ ТЕПЛОВОЙ ЭНЕРГИИ (МОЩНОСТИ) И ТЕПЛОНОСИТЕЛЯ С РАЗДЕЛЕНИЕМ ПО ВИДАМ ТЕПЛОПОТРЕБЛЕНИЯ В КАЖДОМ РАСЧЕТНОМ ЭЛЕМЕНТЕ ТЕРРИТОРИАЛЬНОГО ДЕЛЕНИЯ И В ЗОНЕ ДЕЙСТВИЯ КАЖДОГО ИЗ СУЩЕСТВУЮЩИХ ИЛИ ПРЕДЛАГАЕМЫХ ДЛЯ СТРОИТЕЛЬСТВА ИСТОЧНИКОВ ТЕПЛОВОЙ ЭНЕРГИИ НА КАЖДОМ ЭТАПЕ.

Схемой предлагается, что источником централизованного теплоснабжения также будут являться две реконструируемые котельные (с переводом на газ). Общее теплоснабжение жилищно-коммунального сектора посёлка Восточный на 2037 год планируется градостроительной документацией в районе $\approx 9,23$ Гкал/час (10,74 МВт) (Генеральный план).

Теплоснабжение существующей и предлагаемой к размещению застройки, не обеспеченной централизованным теплоснабжением, объектов сферы услуг предлагается осуществлять от индивидуальных источников теплоснабжения (электрокотлов и газовых водонагревателей).

Теплоснабжение производственных объектов предлагается обеспечивать от собственных источников.

2.5. ПРОГНОЗЫ ПРИРОСТОВ ОБЪЕМ ПОТРЕБЛЕНИЯ ТЕПЛОВОЙ ЭНЕРГИИ (МОЩНОСТИ) И ТЕПЛОНОСИТЕЛЯ С РАЗДЕЛЕНИЕМ ПО ВИДАМ ТЕПЛОПОТРЕБЛЕНИЯ В РАСЧЕТНЫХ ЭЛЕМЕНТАХ ТЕРРИТОРИАЛЬНОГО ДЕЛЕНИЯ И В ЗОНАХ ДЕЙСТВИЯ ИНДИВИДУАЛЬНОГО ТЕПЛОСНАБЖЕНИЯ НА КАЖДОМ ЭТАПЕ.

Прогнозы приростов объемов потребления тепловой энергии с разделением по видам теплоснабжения в расчетных элементах территориального деления и в зонах действия источников теплоснабжения, в т.ч. индивидуального на каждом этапе представлены в «Методических указаниях по определению расходов топлива, электроэнергии, воды на выработку теплоты отопительными котельными коммунальных теплоэнергетических предприятий».

В соответствии с данными Генерального плана развитие жилищного фонда Восточного сельского поселения до 2040 г. представлено в Таблице 21.

Зоны действия индивидуального теплоснабжения сформирована во всех населённых пунктах поселения кроме п. Восточный. В поселке Восточный зона действия индивидуального теплоснабжения также присутствует, в районах с индивидуальной малоэтажной жилой застройкой, которая не присоединена к системе централизованного теплоснабжения.

Зоны действия индивидуального теплоснабжения в Восточном сельском поселении сформированы в населенных пунктах поселения и районах с частной и усадебной застройкой. В селе Никольское также находятся две муниципальные котельные действующие как индивидуальные автономные источники тепла, отапливающие социальные объекты – детский сад и школу.

Зоны действия индивидуальных источников тепловой энергии будут расширяться в пределах собственных границ, с учётом коттеджной и усадебной застройки.

2.6. ПРОГНОЗЫ ПРИРОСТОВ ОБЪЕМОВ ПОТРЕБЛЕНИЯ ТЕПЛОВОЙ ЭНЕРГИИ (МОЩНОСТИ) И ТЕПЛОНОСИТЕЛЯ ОБЪЕКТАМИ, РАСПОЛОЖЕННЫМИ В ПРОИЗВОДСТВЕННЫХ ЗОНАХ, С УЧЕТОМ ВОЗМОЖНЫХ ИЗМЕНЕНИЙ ПРОИЗВОДСТВЕННЫХ ЗОН И ИХ ПЕРЕПРОФИЛИРОВАНИЯ И ПРИРОСТОВ ОБЪЕМОВ ПОТРЕБЛЕНИЯ ТЕПЛОВОЙ ЭНЕРГИИ (МОЩНОСТИ ПРОИЗВОДСТВЕННЫМИ ОБЪЕКТАМИ С РАЗДЕЛЕНИЕМ ПО ВИДАМ ТЕПЛОПОТРЕБЛЕНИЯ И ПО ВИДАМ ТЕПЛОНОСИТЕЛЯ (ГОРЯЧАЯ ВОДА И ПАР) В ЗОНЕ ДЕЙСТВИЯ КАЖДОГО ИХ СУЩЕСТВУЮЩИХ ИЛИ ПРЕДЛАГАЕМЫХ ДЛЯ СТРОИТЕЛЬСТВА ИСТОЧНИКОВ ТЕПЛОВОЙ ЭНЕРГИИ НА КАЖДОМ ЭТАПЕ

В соответствии с данными по приростам площадей строительных фондов в сельском поселении в расчетный период изменение производственных зон, их перепрофилирование и строительство новых производственных объектов, подключаемых к тепловым сетям системы централизованного теплоснабжения, в их черте не планируется. Увеличение расходов тепловой энергии для обеспечения технологических процессов в перспективе отсутствует.

2.7. ПЕРЕЧЕНЬ ОБЪЕКТОВ ТЕПЛОПОТРЕБЛЕНИЯ, ПОДКЛЮЧЕННЫХ К ТЕПЛОВЫМ СЕТЯМ СУЩЕСТВУЮЩИХ СИСТЕМ ТЕПЛОСНАБЖЕНИЯ В ПЕРИОД, ПРЕДШЕСТВУЮЩИЙ АКТУАЛИЗАЦИИ СХЕМЫ ТЕПЛОСНАБЖЕНИЯ

Информация об объектах теплоснабжения, подключенных к тепловым сетям существующих систем теплоснабжения в период, предшествующий актуализации схемы теплоснабжения Восточного сп. отсутствует. Схему теплоснабжения Восточного сельского поселения необходимо и рекомендуется актуализировать ежегодно в соответствии с требованиями законодательства РФ.

ГЛАВА 3 – ЭЛЕКТРОННАЯ МОДЕЛЬ СИСТЕМЫ ТЕПЛОСНАБЖЕНИЯ ВОСТОЧНОГО СП.

Электронная модель – информационный комплекс, включающий в себя: базы данных, программное и техническое обеспечение, предназначенные для ввода, хранения, актуализации, обработки, анализа, представления, визуализации данных о системе организации и осуществления выработки и передачи ресурсов.

Разработка электронных моделей систем тепло- и пароснабжения связана с необходимостью:

- создания единых полномасштабных моделей существующих и перспективных систем тепло- и пароснабжения с учетом решения задач планирования развития энергосистемы в целом и частных расчетно-аналитических задач;
- наглядного отображения данных о фактическом месторасположении источников и потребителей тепло- и пароснабжения;
- наглядного отображения трассировок трубопроводов тепло- и пароснабжения;
- проведения расчетов гидравлических потерь с целью нахождения проблемных участков и модернизации систем;
- создания условий, обеспечивающих доступ сотрудников, ответственных за системы тепло- и пароснабжения, к сформированным базам данных с целью их актуализации;
- создания условий, обеспечивающих возможность планирования работ по модернизации систем тепло- и пароснабжения, анализа работы источников и визуализации данных.

В рамках данной актуализации схемы теплоснабжения Восточного сельского поселения, разработка электронной модели не предусмотрена, рекомендуется провести разработку электронной модели в 2025 году.

ГЛАВА 4 – СУЩЕСТВУЮЩИЕ И ПЕРСПЕКТИВНЫЕ БАЛАНСЫ ТЕПЛОЙ МОЩНОСТИ ИСТОЧНИКОВ ТЕПЛОЙ ЭНЕРГИИ И ТЕПЛОЙ НАГРУЗКИ ПОТРЕБИТЕЛЕЙ

4.1. БАЛАНСЫ СУЩЕСТВУЮЩЕЙ НА БАЗОВЫЙ ПЕРИОД СХЕМЫ ТЕПЛОСНАБЖЕНИЯ (АКТУАЛИЗАЦИИ СХЕМЫ ТЕПЛОСНАБЖЕНИЯ) ТЕПЛОЙ МОЩНОСТИ И ПЕРСПЕКТИВНОЙ ТЕПЛОЙ НАГРУЗКИ В КАЖДОЙ ИЗ ЗОН ДЕЙСТВИЯ ИСТОЧНИКОВ ТЕПЛОЙ ЭНЕРГИИ С ОПРЕДЕЛЕНИЕМ РЕЗЕРВОВ (ДЕФИЦИТОВ) СУЩЕСТВУЮЩЕЙ РАСПОЛАГАЕМОЙ ТЕПЛОЙ МОЩНОСТИ ИСТОЧНИКОВ ТЕПЛОЙ ЭНЕРГИИ, УСТАНОВЛЕННЫХ НА ОСНОВАНИИ ВЕЛИЧИНЫ РАСЧЕТНОЙ ТЕПЛОЙ НАГРУЗКИ, А В ЦЕНОВЫХ ЗОНАХ ТЕПЛОСНАБЖЕНИЯ – БАЛАНСЫ СУЩЕСТВУЮЩЕЙ НА БАЗОВЫЙ ПЕРИОД СХЕМЫ ТЕПЛОСНАБЖЕНИЯ (АКТУАЛИЗАЦИИ СХЕМЫ ТЕПЛОСНАБЖЕНИЯ) ТЕПЛОЙ МОЩНОСТИ И ПЕРСПЕКТИВНОЙ ТЕПЛОЙ НАГРУЗКИ В КАЖДОЙ СИСТЕМЕ ТЕПЛОСНАБЖЕНИЯ С УКАЗАНИЕМ СВЕДЕНИЙ О ЗНАЧЕНИЯХ СУЩЕСТВУЮЩЕЙ И ПЕРСПЕКТИВНОЙ ТЕПЛОЙ МОЩНОСТИ ИСТОЧНИКОВ ТЕПЛОЙ ЭНЕРГИИ, НАХОДЯЩИХСЯ В ГОСУДАРСТВЕННОЙ ИЛИ МУНИЦИПАЛЬНОЙ СОБСТВЕННОСТИ И ЯВЛЯЮЩИХСЯ ОБЪЕКТАМИ КОНЦЕССИОННЫХ СОГЛАШЕНИЙ ИЛИ ДОГОВОРОВ АРЕНДЫ

Балансы тепловой мощности и перспективной тепловой нагрузки в зонах действия источников тепловой энергии Восточного сельского поселения определены с учетом существующей мощности нетто источников, потерь в теплосетях и приростов тепловой нагрузки, подключаемых потребителей.

Балансы тепловой мощности котельных существующей и перспективной тепловой нагрузки в зоне действия источников тепловой энергии с определением резервов и дефицитов относительно существующей располагаемой тепловой мощности источников тепловой энергии для округа приведены в Таблицах 6, 13 – 14 настоящего документа и в Разделе 1 СТ Том 1.

4.2. ГИДРАВЛИЧЕСКИЙ РАСЧЕТ ПЕРЕДАЧИ ТЕПЛОНОСИТЕЛЯ ДЛЯ КАЖДОГО МАГИСТРАЛЬНОГО ВЫВОДА С ЦЕЛЬЮ ОПРЕДЕЛЕНИЯ ВОЗМОЖНОСТИ (НЕВОЗМОЖНОСТИ) ОБЕСПЕЧЕНИЯ ТЕПЛОЙ ЭНЕРГИЕЙ СУЩЕСТВУЮЩИХ И ПЕРСПЕКТИВНЫХ ПОТРЕБИТЕЛЕЙ, ПРИСОЕДИНЕННЫХ К ТЕПЛОЙ СЕТИ ОТ КАЖДОГО ИСТОЧНИКА ТЕПЛОЙ ЭНЕРГИИ

Согласно существующей схеме теплоснабжения Восточного сп. и данным от РСО, транспортировка тепла от источников до потребителей осуществляется по распределительным сетям. Транспортировка и необходимые гидравлические режимы обеспечиваются оборудованием, установленным на теплоисточниках (Таблица 5).

При проектировании строительства новых и реконструкции действующих систем централизованного теплоснабжения необходимо выполнение гидравлического расчёта передачи теплоносителя, с целью определения возможности (невозможности) обеспечения тепловой энергией существующих и перспективных потребителей, присоединенных к тепловой сети.

Для водяных тепловых сетей гидравлический расчет следует проводить следующих режимах:

- расчётном — по расчётным расходам сетевой воды;
- зимнем — при максимальном отборе воды на горячее водоснабжение из обратного трубопровода;
- переходном — при максимальном отборе воды на горячее водоснабжение из подающего трубопровода;
- летнем — при максимальной нагрузке горячего водоснабжения в неотапительный период;
- статическом — при отсутствии циркуляции теплоносителя в тепловой сети;
- аварийном.

Рекомендуемые, для обеспечения потребителей тепловой энергии, параметры располагаемого напора и давления сетевой воды на выводах теплоисточников и в узлах тепловой сети, величина избыточного напора у существующих и перспективных потребителей, необходимые дроссельные устройства предлагаем

рассчитывать с применением модуля «наладочный расчет» программно-расчетного комплекса «ZuluThermo» (обновленной версии). Электронная модель используется в качестве дополнительного инструментария для проведения теплогидравлических расчетов теплоснабжения населенных пунктов.

Предлагаем в 2025 году актуализировать электронную модель системы теплоснабжения с применением новых модулей программного комплекса Zulu и всеми соответствующими расчетами.

В существующем положении системы теплоснабжения, располагаемые напоры на вводах потребителей и скорость теплоносителя соответствуют нормам, что позволяет обеспечить требуемые параметры теплоснабжения у потребителя.

4.3. ВЫВОДЫ О РЕЗЕРВАХ (ДЕФИЦИТАХ) СУЩЕСТВУЮЩЕЙ СИСТЕМЫ ТЕПЛОСНАБЖЕНИЯ ПРИ ОБЕСПЕЧЕНИИ ПЕРСПЕКТИВНОЙ ТЕПЛОВОЙ НАГРУЗКИ ПОТРЕБИТЕЛЕЙ

В соответствии со сформированными перспективными балансами тепловой мощности котельных сельского поселения были определены резервы тепловой мощности на перспективу и базовый период.

Балансы тепловой мощности котельных существующей и перспективной тепловой нагрузки в зоне действия источника тепловой энергии с определением резервов и дефицитов относительно существующей располагаемой тепловой мощности источника тепловой энергии для Восточного сп.приведены в Таблицах6, 13 – 14. Коэффициент использования установленной тепловой мощности представлен в Таблице 16.

ГЛАВА 5 – МАСТЕР-ПЛАН РАЗВИТИЯ СИСТЕМ ТЕПЛОСНАБЖЕНИЯ ВОСТОЧНОГО СП.

Планирование важный элемент в любой хозяйственной деятельности и имеет огромное значение для энергетики и теплоснабжения, в частности. Мастер-план разработан для обоснования принципиальных решений по перспективной загрузке источников теплоснабжения Восточного сельского поселения, оптимального перераспределения существующих и перспективных зон теплоснабжения, закладываемых в основу предложений по строительству и реконструкции источников (приведены в Главе 7 «Предложения по строительству, реконструкции, техническому перевооружению и (или) модернизации источников тепловой энергии») и тепловых сетей (приведены в Главе 8 «Предложения по строительству, реконструкции и (или) модернизации тепловых сетей»).

Мастер - план актуализации схемы теплоснабжения выполняется для формирования варианта развития систем теплоснабжения городского округа с учетом варианта развития в соответствии с утвержденной ранее схемой теплоснабжения и с учетом изменений в планах развития городского округа.

Мастер-план в схеме теплоснабжения выполняется в соответствии с Требованиями к схемам теплоснабжения (постановление Правительства Российской Федерации № 154 от 22.02.2012).

Разработка варианта развития систем теплоснабжения, включаемого в мастер - план, базируется на условии надежного обеспечения спроса на тепловую мощность и тепловую энергию существующих и перспективных потребителей тепловой энергии, определенных в соответствии с прогнозом развития строительных фондов.

В соответствии с Постановлением Правительства РФ от 22 Февраля 2012 года № 154 «О требованиях к схемам теплоснабжения, порядку их разработки и утверждения», мероприятия по развитию системы теплоснабжения должны основываться на предложениях исполнительных органов власти и эксплуатационных организаций.

Прогноз спроса на тепловую энергию для перспективной застройки сельского поселения на период до 2037 г. определялся по данным Генерального плана сельского поселения, а также на основании утвержденных проектов планировки и межевания территорий, и данных от РСО.

Развитие Восточного сельского поселения базируется на федеральных и региональных приоритетных направлениях, установленных в документах стратегического планирования Российской Федерации и Свердловской области соответственно, которые призваны конкретизировать поставленные задачи по выполнению Стратегии социально-экономического развития Свердловской области, принятой на период 2016-2030 годы и Стратегии промышленного и инновационного развития Свердловской области на период до 2035 года. Сценарии развития представлены в соответствии с данными Администрации сельского поселения.

Реабилитация и дальнейшее развитие округа направлено на формирование новых отраслей народнохозяйственной деятельности, ориентированных на удовлетворение потребности Свердловской области, чему способствует выгодное географическое положение сельского поселения.

Отличительные особенности Восточного сельского поселения с точки зрения инвестиционной привлекательности:

1. Выгодное природно-географическое положение и развитая система транспортных коммуникаций. Внешняя дорожная сеть развита достаточно высоко и обеспечивает устойчивую связь районного центра и близлежащих регионов. По территории района с запада на восток через Камышловский район и г. Камышлов проходит крупная железнодорожная магистраль Екатеринбург-Тюмень. По этой железнодорожной системе осуществляются как пассажирские, так и грузовые транзитные и местные перевозки. Крупной транспортной артерией является автомобильная дорога федерального значения Екатеринбург-Тюмень, которая проходит с запада на восток, пересекает весь район.

2. Наличие двух объектов ФСИН в п. Восточный (форма собственности - государственные), обеспечивающих значительную часть населения постоянным местом приложения труда, стабильным доходом.

3. Благоприятные природно-климатические условия. Камышловский район относится к лесостепной биоклиматической зоне. Река Пышма, пересекающая район с запада на восток, играет большую роль в жизни местного населения. В долине реки находятся наиболее ценные в хозяйственном отношении земли.

Полное раскрытие потенциала развития Восточного сельского поселения и сбалансированное развитие территории будет достигнуто за счет углубления специализации территории, что будет способствовать увеличению конкурентоспособности основных отраслей экономики во внешней среде, формированию благоприятной среды, устойчивого сектора экономики и социальных услуг, а также развития инфраструктуры сельского поселения, важной составляющей которой является энергетическая и коммунальная инфраструктура. Теплоснабжение является одной из самых значимых ветвей энергетической инфраструктуры с высокой социальной нагрузкой.

Основные характеристики развития застройки (перспектива) Восточного сельского поселения на расчетный срок (согласно Генеральному плану) представлены в Таблице 21.

При разработке сценария развития теплоснабжения Восточного сп. учитывались современные тенденции в развитии теплоснабжения, которые предполагают наряду с совершенствованием централизованного теплоснабжения развитие современных систем автономного и индивидуального теплоснабжения.

С учетом этого на период действия схемы теплоснабжения предусматривается обеспечение теплом как от централизованных, так и от автономных и индивидуальных источников теплоснабжения.

п. Восточный

Источником централизованного теплоснабжения на проектный период являются две реконструируемые котельные (с переводом на газ). Теплоснабжение

существующей и предлагаемой к размещению застройки, не обеспеченной централизованным теплоснабжением, объектов сферы услуг предлагается осуществлять от индивидуальных источников теплоснабжения (электрокотлов и газовых водонагревателей). Теплоснабжение производственных объектов предлагается обеспечивать от собственных источников.

с. Никольское

Теплоснабжение существующей и предлагаемой к размещению застройки, объектов сферы услуг и пилорамы предлагается осуществлять от индивидуальных источников теплоснабжения (электрокотлов и газовых водонагревателей).

Остальные населенные пункты поселения

Теплоснабжение существующей и предлагаемой к размещению застройки, объектов сферы услуг осуществлять от индивидуальных источников теплоснабжения (печного и электрического оборудования).

Решение имеющихся задач и проблем в системе теплоснабжении сельского поселения и возможность удовлетворения спроса на тепло путем реализации иных вариантов развития системы теплоснабжения, кроме указанного – является невозможным.

Предлагаемый (действующий) вариант развития решает имеющиеся задачи и проблемы в системе теплоснабжении поселения и позволяет удовлетворить перспективный спрос на тепловую энергию. При планировании инвестиций необходимо учесть увеличение цен на металл, произошедшего в 2021-2023 годах.

ГЛАВА 6 – СУЩЕСТВУЮЩИЕ И ПЕРСПЕКТИВНЫЕ БАЛАНСЫ ПРОИЗВОДИТЕЛЬНОСТИ ВОДОПОДГОТОВИТЕЛЬНЫХ УСТАНОВОК И МАКСИМАЛЬНОГО ПОТРЕБЛЕНИЯ ТЕПЛОНОСИТЕЛЯ ТЕПЛОПОТРЕБЛЯЮЩИМИ УСТАНОВКАМИ ПОТРЕБИТЕЛЕЙ, В ТОМ ЧИСЛЕ В АВАРИЙНЫХ РЕЖИМАХ

Данные по водоподготовительным установкам и балансам производительности представлены в Части 7 настоящего документа.

Глава отражает следующие подпункты (структура):

а) расчетную величину нормативных потерь (в ценовых зонах теплоснабжения - расчетную величину плановых потерь, определяемых в соответствии с методическими указаниями по разработке схем теплоснабжения) теплоносителя в тепловых сетях в зонах действия источников тепловой энергии;

б) максимальный и среднечасовой расход теплоносителя (расход сетевой воды) на горячее водоснабжение потребителей с использованием открытой системы теплоснабжения в зоне действия каждого источника тепловой энергии, рассчитываемый с учетом прогнозных сроков перевода потребителей, подключенных к открытой системе теплоснабжения (горячего водоснабжения), на закрытую систему горячего водоснабжения;

в) сведения о наличии баков-аккумуляторов;

г) нормативный и фактический (для эксплуатационного и аварийного режимов) часовой расход подпиточной воды в зоне действия источников тепловой энергии;

д) существующий и перспективный баланс производительности водоподготовительных установок и потерь теплоносителя с учетом развития системы теплоснабжения.

Потери сетевой воды по своему отношению к технологическому процессу транспорта, распределения и потребления тепловой энергии разделяются на технологические потери (затраты) сетевой воды и потери сетевой воды (далее - ПСВ) с утечкой.

Технически неизбежные в процессе транспорта, распределения и потребления тепловой энергии ПСВ с утечкой в системах централизованного теплоснабжения в установленных пределах составляют нормативное значение утечки.

К потерям сетевой воды с утечкой относятся технически неизбежные в процессе транспорта, распределения и потребления тепловой энергии потери сетевой воды с утечкой, величина которых должна быть не более 0,25 % среднегодового объема воды в тепловой сети («Правила эксплуатации электрических станций и сетей Российской Федерации», п. 4.12.30).

Допустимое нормативное значение ПСВ с утечкой определяется требованиями действующих «Типовой инструкции по технической эксплуатации систем транспорта и распределения тепловой энергии (тепловых сетей)» и «Типовой инструкции по технической эксплуатации тепловых сетей систем коммунального теплоснабжения». ПСВ с утечкой устанавливается в зависимости от объема сетевой воды в трубопроводах и оборудовании тепловой сети и подключенных к ней систем теплоснабжения.

Информация о существующих и перспективных балансах производительности водоподготовительных установок и максимального потребления теплоносителя теплоснабжающими установками потребителей представлена в Таблице 17.

По данным теплоснабжающей организации, согласованных администрацией сельского поселения балансы теплоносителя в перспективе, существенно не изменятся.

ГЛАВА 7 – ПРЕДЛОЖЕНИЯ ПО СТРОИТЕЛЬСТВУ, РЕКОНСТРУКЦИИ, ТЕХНИЧЕСКОМУ ПЕРЕВООРУЖЕНИЮ И (ИЛИ) МОДЕРНИЗАЦИИ ИСТОЧНИКОВ ТЕПЛОЙ ЭНЕРГИИ

7.1. ОПИСАНИЕ УСЛОВИЙ ОРГАНИЗАЦИИ ЦЕНТРАЛИЗОВАННОГО ТЕПЛОСНАБЖЕНИЯ, ИНДИВИДУАЛЬНОГО ТЕПЛОСНАБЖЕНИЯ, А ТАКЖЕ ПОКВАРТИРНОГО ОТОПЛЕНИЯ, КОТОРОЕ ДОЛЖНО СОДЕРЖАТЬ В ТОМ ЧИСЛЕ ОПРЕДЕЛЕНИЕ ЦЕЛЕСООБРАЗНОСТИ ИЛИ НЕЦЕЛЕСООБРАЗНОСТИ ПОДКЛЮЧЕНИЯ (ТЕХНОЛОГИЧЕСКОГО ПРИСОЕДИНЕНИЯ) ТЕПЛОПОТРЕБЛЯЮЩЕЙ УСТАНОВКИ К СУЩЕСТВУЮЩЕЙ СИСТЕМЕ ЦЕНТРАЛИЗОВАННОГО ТЕПЛОСНАБЖЕНИЯ ИСХОДЯ ИЗ НЕДОПУЩЕНИЯ УВЕЛИЧЕНИЯ СОВОКУПНЫХ РАСХОДОВ В ТАКОЙ СИСТЕМЕ ЦЕНТРАЛИЗОВАННОГО ТЕПЛОСНАБЖЕНИЯ, РАСЧЕТ КОТОРЫХ ВЫПОЛНЯЕТСЯ В ПОРЯДКЕ, УСТАНОВЛЕННОМ МЕТОДИЧЕСКИМИ УКАЗАНИЯМИ ПО РАЗРАБОТКЕ СХЕМ ТЕПЛОСНАБЖЕНИЯ

Согласно статье 14, ФЗ №190 «О теплоснабжении» от 27.07.2010 года подключение теплотребляющих установок и тепловых сетей потребителей тепловой энергии, в том числе застройщиков, к системе теплоснабжения осуществляется в порядке, установленном законодательством о градостроительной деятельности для подключения объектов капитального строительства к сетям инженерно-технического обеспечения, с учетом особенностей, предусмотренных ФЗ №190 «О теплоснабжении» и правилами подключения к системам теплоснабжения, утвержденными Правительством Российской Федерации.

Подключение осуществляется на основании договора на подключение к системе теплоснабжения, который является публичным для теплоснабжающей организации, теплосетевой организации. Правила выбора теплоснабжающей организации или теплосетевой организации, к которой следует обращаться заинтересованным в подключении к системе теплоснабжения лицам, и которая не вправе отказать им в услуге по такому подключению и в заключение соответствующего договора, устанавливаются правилами подключения к системам теплоснабжения, утвержденными Правительством Российской Федерации.

При наличии технической возможности подключения к системе теплоснабжения и при наличии свободной мощности в соответствующей точке

подключения отказ потребителю, в том числе застройщику, в заключение договора на подключение объекта капитального строительства, находящегося в границах определенного схемой теплоснабжения радиуса эффективного теплоснабжения, не допускается. Нормативные сроки подключения к системе теплоснабжения этого объекта капитального строительства устанавливаются правилами подключения к системам теплоснабжения, утвержденными Правительством Российской Федерации.

В случае технической невозможности подключения к системе теплоснабжения объекта капитального строительства вследствие отсутствия свободной мощности в соответствующей точке подключения на момент обращения соответствующего потребителя, в том числе застройщика, но при наличии утвержденной в установленном порядке инвестиционной программе теплоснабжающей организации или теплосетевой организации мероприятий по развитию системы теплоснабжения и снятию технических ограничений, позволяющих обеспечить техническую возможность подключения к системе теплоснабжения объекта капитального строительства, отказ в заключении договора на его подключение не допускается. Нормативные сроки его подключения к системе теплоснабжения устанавливаются в соответствии с инвестиционной программой теплоснабжающей организацией или теплосетевой организации в пределах нормативных сроков подключения к системе теплоснабжения, установленных правилами подключения к системам теплоснабжения, утвержденными Правительством Российской Федерации.

В случае технической невозможности подключения к системе теплоснабжения объекта капитального строительства вследствие отсутствия свободной мощности в соответствующей точке подключения на момент обращения соответствующего потребителя, в том числе застройщика, и при отсутствии в утвержденной в установленном порядке инвестиционной программе теплоснабжающей организации или теплосетевой организации мероприятий по развитию системы теплоснабжения и снятию технических ограничений, позволяющих обеспечить техническую возможность подключения к системе

теплоснабжения этого объекта капитального строительства, теплоснабжающая организация или теплосетевая организация в сроки и в порядке, которые установлены правилами подключения к системам теплоснабжения, утвержденными Правительством Российской Федерации, обязана обратиться в федеральный орган исполнительной власти, уполномоченный на реализацию государственной политики в сфере теплоснабжения, или орган местного самоуправления, утвердивший схему теплоснабжения, с предложением о включении в нее мероприятий по обеспечению технической возможности подключения к системе теплоснабжения этого объекта капитального строительства. Федеральный орган исполнительной власти, уполномоченный на реализацию государственной политики в сфере теплоснабжения, или орган местного самоуправления, утвердивший схему теплоснабжения, в сроки, в порядке и на основании критериев, которые установлены порядком разработки и утверждения схем теплоснабжения, утвержденными Правительством Российской Федерации, принимает решение о внесении изменений в схему теплоснабжения или об отказе во внесении в нее таких изменений. В случае, если теплоснабжающая или теплосетевая организация не направит в установленный срок и (или) предоставит с нарушением установленного порядка в федеральный орган исполнительной власти, уполномоченный на реализацию государственной политики в сфере теплоснабжения, или орган местного самоуправления, утвердивший схему теплоснабжения, предложения о включении в нее соответствующих мероприятий, потребитель, в том числе застройщик, вправе потребовать возмещение убытков, причиненных данным нарушением, и (или) обратиться в федеральный антимонопольный орган с требованием о выдаче в отношении указанной организации предписания о прекращении нарушения правил недискриминационного доступа к товарам.

В случае внесения изменений в схему теплоснабжения теплоснабжающая организация или теплосетевая организация обращается в орган регулирования для внесения изменений в инвестиционную программу. После принятия органом регулирования решения об изменении инвестиционной программы он обязан

учесть внесенное в указанную инвестиционную программу изменение при установлении тарифов в сфере теплоснабжения в сроки и в порядке, которые определяются основами ценообразования в сфере теплоснабжения и правилами регулирования цен (тарифов) в сфере теплоснабжения, утвержденными Правительством Российской Федерации. Нормативные сроки подключения объекта капитального строительства устанавливаются в соответствии с инвестиционной программой теплоснабжающей организации или теплосетевой организации, в которую внесены изменения, с учетом нормативных сроков подключения объектов капитального строительства, установленных правилами подключения к системам теплоснабжения, утвержденными Правительством Российской Федерации.

Таким образом, вновь вводимые потребители, обратившиеся соответствующим образом в теплоснабжающую организацию, должны быть подключены к централизованному теплоснабжению, если такое подсоединение возможно в перспективе.

С потребителями, находящимися за границей радиуса эффективного теплоснабжения, могут быть заключены договора долгосрочного теплоснабжения по свободной (обоюдно приемлемой) цене, в целях компенсации затрат на строительство новых и реконструкцию существующих тепловых сетей, и увеличению радиуса эффективного теплоснабжения.

Существующие и планируемые к застройке потребители вправе использовать для отопления индивидуальные источники теплоснабжения. Использование автономных источников теплоснабжения целесообразно в случаях:

- значительной удаленности от существующих и перспективных тепловых сетей;
- малой плотностью тепловой нагрузки (менее 0,01 Гкал/га);
- отсутствия резервов тепловой мощности в границах застройки на данный момент и в рассматриваемой перспективе;
- использование тепловой энергии в технологических целях.

7.2. ОПИСАНИЕ ТЕКУЩЕЙ СИТУАЦИИ, СВЯЗАННОЙ С РАНЕЕ ПРИНЯТЫМИ В СООТВЕТСТВИИ С ЗАКОНОДАТЕЛЬСТВОМ РОССИЙСКОЙ ФЕДЕРАЦИИ ОБ ЭЛЕКТРОЭНЕРГЕТИКЕ РЕШЕНИЯМИ ОБ ОТНЕСЕНИИ ГЕНЕРИРУЮЩИХ ОБЪЕКТОВ К ГЕНЕРИРУЮЩИМ ОБЪЕТАМ, МОЩНОСТЬ КОТОРЫХ ПОСТАВЛЯЕТСЯ В ВЫНУЖДЕННОМ РЕЖИМЕ В ЦЕЛЯХ ОБЕСПЕЧЕНИЯ НАДЕЖНОГО ТЕПЛОСНАБЖЕНИЯ ПОТРЕБИТЕЛЕЙ

В соответствии с Распоряжением Правительства РФ от 15.10.2015 г. №2065-р «Об отнесении к генерирующим объектам, мощность которых поставляется в вынужденном режиме» (с учетом последних изменений), на территории Восточного сельского поселения отсутствуют источники мощность которых поставляется в вынужденном режиме в целях обеспечения надежного теплоснабжения потребителей.

7.3. АНАЛИЗ НАДЕЖНОСТИ И КАЧЕСТВА ТЕПЛОСНАБЖЕНИЯ ДЛЯ СЛУЧАЕВ ОТНЕСЕНИЯ ГЕНЕРИРУЮЩЕГО ОБЪЕКТА К ОБЪЕКТАМ, ВЫВОД КОТОРЫХ ИЗ ЭКСПЛУАТАЦИИ МОЖЕТ ПРИВЕСТИ К НАРУШЕНИЮ НАДЕЖНОСТИ ТЕПЛОСНАБЖЕНИЯ, В СООТВЕТСТВИИ С МЕТОДИЧЕСКИМИ УКАЗАНИЯМИ ПО РАЗРАБОТКЕ СХЕМ ТЕПЛОСНАБЖЕНИЯ

Надежность и качество теплоснабжения источников на территории Восточного сельского поселения являются удовлетворительными. Система теплоснабжения условно надёжна. Генерация электрической энергии в сельском поселении не осуществляется. ,

7.4. ОБОСНОВАНИЕ ПРЕДЛАГАЕМЫХ ДЛЯ СТРОИТЕЛЬСТВА ИСТОЧНИКОВ ТЕПЛОЙ ЭНЕРГИИ, ФУНКЦИОНИРУЮЩИХ В РЕЖИМЕ КОМБИНИРОВАННОЙ ВЫРАБОТКИ ЭЛЕКТРИЧЕСКОЙ И ТЕПЛОЙ ЭНЕРГИИ, ДЛЯ ОБЕСПЕЧЕНИЯ ПЕРСПЕКТИВНЫХ ТЕПЛОВЫХ НАГРУЗОК, ВЫПОЛНЕННОЕ В ПОРЯДКЕ, УСТАНОВЛЕННОМ МЕТОДИЧЕСКИМИ УКАЗАНИЯМИ ПО РАЗРАБОТКЕ СХЕМ ТЕПЛОСНАБЖЕНИЯ

На момент проведения актуализации схемы теплоснабжения Восточного сельского поселения строительство источников с совместной выработкой тепловой и электрической энергии не предусматривается.

Дефицита потребления электрической энергии на месте установки котельных не выявлено.

7.5. ОБОСНОВАНИЕ ПРЕДЛАГАЕМЫХ ДЛЯ РЕКОНСТРУКЦИИ И (ИЛИ) МОДЕРНИЗАЦИИ ДЕЙСТВУЮЩИХ ИСТОЧНИКОВ ТЕПЛОВОЙ ЭНЕРГИИ, ФУНКЦИОНИРУЮЩИХ В РЕЖИМЕ КОМБИНИРОВАННОЙ ВЫРАБОТКИ ЭЛЕКТРИЧЕСКОЙ И ТЕПЛОВОЙ ЭНЕРГИИ, ДЛЯ ОБЕСПЕЧЕНИЯ ПЕРСПЕКТИВНЫХ ПРИРОСТОВ ТЕПЛОВЫХ НАГРУЗОК, ВЫПОЛНЕННОЕ В ПОРЯДКЕ, УСТАНОВЛЕННОМ МЕТОДИЧЕСКИМИ УКАЗАНИЯМИ ПО РАЗРАБОТКЕ СХЕМ ТЕПЛОСНАБЖЕНИЯ

Источники комбинированной выработкой тепловой и электрической энергии на территории Восточного сельского поселения отсутствуют.

7.6. ОБОСНОВАНИЕ ПРЕДЛОЖЕНИЙ ПО ПЕРЕОБОРУДОВАНИЮ КОТЕЛЬНЫХ В ИСТОЧНИКИ ТЕПЛОВОЙ ЭНЕРГИИ, ФУНКЦИОНИРУЮЩИЕ В РЕЖИМЕ КОМБИНИРОВАННОЙ ВЫРАБОТКИ ЭЛЕКТРИЧЕСКОЙ И ТЕПЛОВОЙ ЭНЕРГИИ, С ВЫРАБОТКОЙ ЭЛЕКТРОЭНЕРГИИ НА СОБСТВЕННЫЕ НУЖДЫ ТЕПЛОСНАБЖАЮЩЕЙ ОРГАНИЗАЦИИ В ОТНОШЕНИИ ИСТОЧНИКА ТЕПЛОВОЙ ЭНЕРГИИ, НА БАЗЕ СУЩЕСТВУЮЩИХ И ПЕРСПЕКТИВНЫХ ТЕПЛОВЫХ НАГРУЗОК

Переоборудованию котельных в источники тепловой энергии, функционирующие в режиме комбинированной выработки электрической и тепловой энергии на расчётный срок не запланировано.

7.7. ОБОСНОВАНИЕ ПРЕДЛАГАЕМЫХ ДЛЯ РЕКОНСТРУКЦИИ И (ИЛИ) МОДЕРНИЗАЦИИ КОТЕЛЬНЫХ С УВЕЛИЧЕНИЕМ ЗОНЫ ИХ ДЕЙСТВИЯ ПУТЕМ ВКЛЮЧЕНИЯ В НЕЕ ЗОН ДЕЙСТВИЯ СУЩЕСТВУЮЩИХ ИСТОЧНИКОВ ТЕПЛОВОЙ ЭНЕРГИИ

На момент проведения актуализации схемы теплоснабжения мероприятия по реконструкции или модернизации котельных со значительным увеличением зон их действия не предусмотрены. Планируется перераспределение тепловой нагрузки из зон с дефицитом тепловой мощности в зоны с избытком тепловой мощности (тепловые сети).

7.8. ОБОСНОВАНИЕ ПРЕДЛАГАЕМЫХ ДЛЯ ПЕРЕВОДА В ПИКОВЫЙ РЕЖИМ РАБОТЫ КОТЕЛЬНЫХ ПО ОТНОШЕНИЮ К ИСТОЧНИКАМ ТЕПЛОВОЙ ЭНЕРГИИ, ФУНКЦИОНИРУЮЩИХ В РЕЖИМЕ КОМБИНИРОВАННОЙ ВЫРАБОТКИ ЭЛЕКТРИЧЕСКОЙ И ТЕПЛОВОЙ ЭНЕРГИИ

Источники комбинированной выработкой тепловой и электрической энергии на территории Восточного сельского поселения отсутствуют.

7.9. ОБОСНОВАНИЕ ПРЕДЛОЖЕНИЙ ПО РАСШИРЕНИЮ ЗОН ДЕЙСТВИЯ ДЕЙСТВУЮЩИХ ИСТОЧНИКОВ ТЕПЛОВОЙ ЭНЕРГИИ, ФУНКЦИОНИРУЮЩИХ В РЕЖИМЕ КОМБИНИРОВАННОЙ ВЫРАБОТКИ ЭЛЕКТРИЧЕСКОЙ И ТЕПЛОВОЙ ЭНЕРГИИ

Источники комбинированной выработкой тепловой и электрической энергии на территории Восточного сельского поселения отсутствуют.

7.10. ОБОСНОВАНИЕ ПРЕДЛАГАЕМЫХ ДЛЯ ВЫВОДА В РЕЗЕРВ И (ИЛИ) ВЫВОДА ИЗ ЭКСПЛУАТАЦИИ КОТЕЛЬНЫХ ПРИ ПЕРЕДАЧЕ ТЕПЛОВЫХ НАГРУЗОК НА ДРУГИЕ ИСТОЧНИКИ ТЕПЛОВОЙ ЭНЕРГИИ

Вопрос вывода из эксплуатации или резерв котельной может рассматриваться только в связи со строительством новых источников тепловой энергии. Информация о выводе из эксплуатации, консервации и демонтажу источников тепловой энергии - отсутствует.

7.11. ОБОСНОВАНИЕ ОРГАНИЗАЦИИ ИНДИВИДУАЛЬНОГО ТЕПЛОСНАБЖЕНИЯ В ЗОНАХ ЗАСТРОЙКИ ВОСТОЧНОГО СП. МАЛОЭТАЖНЫМИ ЖИЛЫМИ ЗДАНИЯМИ

Индивидуальное теплоснабжение малоэтажных и индивидуальных жилых домов может быть целесообразно организовано в зонах с тепловой нагрузкой менее 0,01 Гкал/ч на гектар.

Подключение таких потребителей к централизованному теплоснабжению неоправданно в виду значительных капитальных затрат на строительство тепловых сетей.

Плотность индивидуальной и малоэтажной застройки мала, что приводит к необходимости строительства тепловых сетей малых диаметров, но большой протяженности.

7.12. ОБОСНОВАНИЕ ПЕРСПЕКТИВНЫХ БАЛАНСОВ ПРОИЗВОДСТВА И ПОТРЕБЛЕНИЯ ТЕПЛОЙ МОЩНОСТИ ИСТОЧНИКОВ ТЕПЛОЙ ЭНЕРГИИ И ТЕПЛОНОСИТЕЛЯ И ПРИСОЕДИНЕННОЙ ТЕПЛОЙ НАГРУЗКИ В КАЖДОЙ ИЗ СИСТЕМ ТЕПЛОСНАБЖЕНИЯ ВОСТОЧНОГО СП.

Обоснованность перспективных балансов тепловой мощности источников тепловой энергии и теплоносителя и присоединенной тепловой нагрузки в системе теплоснабжения округа определяется расчетами приростов тепловых нагрузок и определением на их основе перспективных нагрузок по периодам, определенным техническим заданием на разработку проектов теплоснабжения. Ориентировочный результат расчета (по данным) представлен в Главе 4 настоящего документа.

7.13. АНАЛИЗ ЦЕЛЕСООБРАЗНОСТИ ВВОДА НОВЫХ И РЕКОНСТРУКЦИИ И (ИЛИ) МОДЕРНИЗАЦИИ СУЩЕСТВУЮЩИХ ИСТОЧНИКОВ ТЕПЛОЙ ЭНЕРГИИ С ИСПОЛЬЗОВАНИЕМ ВОЗОБНОВЛЯЕМЫХ ИСТОЧНИКОВ ТЕПЛОЙ ЭНЕРГИИ, А ТАКЖЕ МЕСТНЫХ ВИДОВ ТОПЛИВА

Возобновляемые источники энергии – это источники, запас которых практически неисчерпаем. Такими источниками являются: энергия солнца, энергия ветра, энергия приливов и отливов, энергия волн, геотермальная энергия, гидроэнергия, энергия биомассы.

На территории Свердловской области возобновляемые источники энергии практически не используются. Не все вышеперечисленные источники возможно использовать на территории Свердловской области в связи с тем, что, например, коэффициент инсоляции низкий. Инсоляция – облучение поверхностей солнечным светом (солнечной радиацией), поток солнечной радиации на поверхность. Также неэффективно на территории области использовать энергию ветра, так как энергетический потенциал имеет низкий показатель. Отсутствие источников энергии приливов, отливов, геотермальных источников и прочих делает эффективным использование энергии воды малых рек.

На территории Восточного сельского поселения ввод новых, и реконструкция существующих источников тепловой энергии с использованием

возобновляемых и местных источников энергии не предусмотрена градостроительной и прочей проектной документацией округа.

7.14. ОБОСНОВАНИЕ ОРГАНИЗАЦИИ ТЕПЛОСНАБЖЕНИЯ В ПРОИЗВОДСТВЕННЫХ ЗОНАХ НА ТЕРРИТОРИИ ВОСТОЧНОГО СП.

Информация о источниках тепловой энергии, находящихся или отсутствующих в производственных зонах Восточного сельского поселения представлена в пункте 1.1.1. настоящего документа.

Данных о перепрофилировании существующих производственных объектов, связанных с увеличением (снижением) потребления всех видов тепловой энергии не выявлено.

В соответствии с исходными данными не было выявлено проектов строительства новых промышленных предприятий с использованием тепловой энергии в технологических процессах в виде горячей воды или пара.

7.15. РЕЗУЛЬТАТЫ РАСЧЕТОВ РАДИУСА ЭФФЕКТИВНОГО ТЕПЛОСНАБЖЕНИЯ

Согласно Федеральному закону 190-ФЗ «О теплоснабжении» эффективный радиус теплоснабжения — это максимальное расстояние от теплопотребляющей установки потребителя тепловой энергии до ближайшего источника тепловой энергии в системе теплоснабжения, при превышении которого подключение теплопотребляющей установки к данной системе теплоснабжения нецелесообразно по причине увеличения совокупных расходов в системе теплоснабжения.

Расчет радиуса эффективного теплоснабжения определяется в соответствии с методикой, приведенной в методических указаниях по разработке схем теплоснабжения утвержденным Приказом Министерства энергетики РФ от 5 марта 2019 г. № 212.

Согласно методике радиус эффективного теплоснабжения определяется из следующего условия: если дисконтированный срок окупаемости капитальных затрат в строительство тепловой сети, необходимой для подключения объекта капитального строительства заявителя к существующим тепловым сетям системы

теплоснабжения исполнителя превышает полезный срок службы тепловой сети, определенный в соответствии с Общероссийским классификатором основных фондов (ОК 013-94), то подключение объекта является нецелесообразным и объект заявителя находится за пределами радиуса эффективного теплоснабжения.

Для тепловой нагрузки заявителя $Q_{\text{сумм}}^{\text{м.ч}} < 0,1$ Гкал/ч, дисконтированный срок окупаемости капитальных затрат в строительство тепловой сети, необходимой для подключения объекта капитального строительства заявителя к существующим тепловым сетям исполнителя определяется в соответствии с формулой.

$$ДСО_{\text{тс}} = \sum_{t=1}^n \frac{ПДС_t}{\left(1 + \frac{1}{(1+НД)}\right)^t}, \text{ лет},$$

где

$ДСО_{\text{тс}}$ дисконтированный срок окупаемости инвестиций в строительство тепловой сети, лет;

n число периодов окупаемости, лет;

$ПДС_0$ приток денежных средств от операционной деятельности исполнителя по теплоснабжению объекта заявителя, подключенного к тепловой сети системы теплоснабжения исполнителя (без НДС), тыс. руб.;

$НД$ норма доходности инвестированного капитала;

$K_{\text{тс}}$ величина капитальных затрат в строительство тепловой сети от точки подключения к тепловым сетям системы теплоснабжения (без НДС);

В таблице приведен расчет радиуса эффективного теплоснабжения для подключения потребителей с тепловой нагрузкой $Q_{\text{сумм}}^{\text{м.ч}} < 0,1$ Гкал/ч. Для примера рассмотрен вариант расчета при подключаемой нагрузке потребителей 0,05 Гкал/ч.

Таблица 24. Расчет радиуса эффективного теплоснабжения

Источник тепловой энергии	Размерность	Значения	Значения
Температурный график		130/70	95/70
Подключаемая нагрузка потребителей	Гкал/ч	0,05	0,05
Полезный отпуск (отопительная нагрузка)	Гкал	129,54	129,54
Расход теплоносителя	т/ч	0,83	2
Необходимый условный диаметр трубопроводов	мм	40	40
Удельная стоимость строительства тепловой сети	тыс. руб./м	37,361	37,361
Тариф на тепловую энергию для потребителя на	руб./Гкал	1568,37	1568,37

Источник тепловой энергии	Размерность	Значения	Значения
2022 г.			
Предельный срок окупаемости	лет	10	10
Дисконтированный денежный доход	тыс. руб./год	91,29	91,29
Максимально допустимая протяженность тепловых сетей с учетом окупаемости по методике утв. МЭ РФ от 5 марта 2019 г. № 212	м	47	47

Для определения капитальных затрат в строительство тепловой сети от точки присоединения к тепловой сети исполнителя до объекта заявителя с применением программ расчетного комплекса следует выполнить следующие действия:

- установить адресную привязку объекта заявителя, выходящего за существующую зону действия системы теплоснабжения заявителя и увеличивающая радиус теплоснабжения;

- на топооснове поселения осуществить привязку объекта заявителя к точке подключения тепловой сети (формируется объект – тепловая камера для подключения и рассчитываются протяжённость и диаметр теплопровода, соединяющего объект заявителя с тепловой камерой тепловой сети);

- сформировать путь теплоносителя от источника тепловой энергии до абонентского ввода в теплопотребляющей установки объекта заявителя;

- рассчитать пьезометрический график (график давлений и расходов) по пути движения теплоносителя.

Если в результате анализа пьезометрического графика, устанавливается, что не выполняется условие технической возможности подключения объекта заявителя по причине отсутствия резерва пропускной способности тепловых сетей исполнителя (т. е. в точке подключения к внутридомовым системам отопления заявителя не может быть достигнуто расчетного расхода теплоносителя), то теплоснабжающей организацией предлагаются мероприятия капитального характера (реконструкция участков тепловой сети с увеличением диаметра, строительство насосной подстанции), позволяющие обеспечить эту пропускную способность.

Капитальные затраты в строительство тепловой сети $K_{тс}$ (без НДС) вычисляются по формуле:

$$K_{mc,t} = \left(\sum_{i=1}^{i=N} (l \times k_{Dy})_i + \sum_{j=1}^{j=M} (l \times k_{Dy})_j \right) \times ИЦП_t - ПЗП_t \times (1 - НДС_t), \text{ тыс. руб.}$$

где

- l_i – протяженность i -того участка проектируемой тепловой сети от объекта заявителя до точки подключения к тепловым сетям системы теплоснабжения исполнителя с условным диаметром Dy_i (мм), необходимой для теплоснабжения объекта заявителя, км;
- l_j – протяженность j -того участка реконструируемой тепловой сети системы теплоснабжения исполнителя с увеличением диаметра Dy_j (мм), необходимой для обеспечения пропускной способности тепловой сети исполнителя в точке подключения к ней объекта заявителя, км;
- $k_{Dy,i}, k_{Dy,j}$ – нормативы цены строительства тепловой сети с условным диаметром $Dy_i, (Dy_j)$ (мм), определяемые на основании укрупненных нормативов цены строительства (далее - НЦС) для объектов капитального строительства непромышленного назначения «Укрупненные нормативы цены строительства. НЦС 81-02-13-2021. Сборник № 13. Наружные тепловые сети», утвержденных приказом Министерства строительства и жилищно-коммунального хозяйства Российской Федерации № 150/пр от 17.03.2021, тыс. руб./км;
- N – число участков проектируемой тепловой сети с различными условными диаметрами (Dy_i);
- M – число участков реконструируемой тепловой сети исполнителя с увеличением диаметра участков тепловой сети до Dy_j (мм) для обеспечения пропускной способности, выявленными в результате гидравлических расчетов.
- $ИЦП_t$ – прогнозный индекс цен производителей промышленной продукции в t -м расчетном периоде, определяемый в соответствии с пунктом П40.6 настоящих методических указаний;

$ПЗП_t$ – плата за подключение объекта заявителя с тепловой нагрузкой $Q_{сумм}^{м.ч} < 0,1$ Гкал/ч к тепловым сетям системы теплоснабжения исполнителя, устанавливается в соответствии с пунктом 163 подпунктом 1 приказа Федеральной службы по тарифам от 13.06.2013 г. № 760-э «Об утверждении Методических указаний по расчету регулируемых цен (тарифов) в сфере теплоснабжения» в размере 550 рублей (с НДС);

$НДС_t$ – ставка налога на добавленную стоимость в t -м расчетном периоде.

Прогнозный индекс цен производителей промышленной продукции в t -м расчетном периоде ($ИЦП_t$) определяется по формуле:

$$ИЦП_t = (1 + ИЦП_{6+1}^n) \times (1 + ИЦП_{6+2}^n) \times K \times (1 + ИЦП_t^n),$$

где $ИЦП_{6+1}^n$, $ИЦП_{6+2}^n$, ..., $ИЦП_t^n$ - индексы цен производителей промышленной продукции (в среднем за год к предыдущему году), указанные на соответствующие годы в прогнозе социально-экономического развития Российской Федерации на t -й расчетный период регулирования, одобренном Правительством Российской Федерации (базовый вариант).

Приток денежных средств от операционной деятельности, полученный исполнителем в период времени t за счет продажи тепловой энергии заявителю на цели теплоснабжения, присоединённому к тепловой сети исполнителя определяется по формуле:

$$ПДС_t = V_t - Z_t, \text{ тыс. руб./год}$$

где

V_t – выручка, полученная исполнителем за счет продажи заявителю, подключенному к тепловой сети исполнителя, тепловой энергии за период t , тыс. руб. в год;

Z_t – затраты, понесённые исполнителем на выработку тепловой энергии и ее передачу по тепловым сетям исполнителя до объекта заявителя для теплоснабжения объекта заявителя за период t , тыс. руб. в год;

Выручка, полученная исполнителем за счет продажи заявителю, подключенному к тепловой сети исполнителя через индивидуальный тепловой

пункт, тепловой энергии, необходимой для теплоснабжения потребителя, рассчитывается по формуле:

$$V_t = Q_3^{\text{пл}} \times C_{\text{тэ},t} \times \text{ИСПГ}_t = Q_{\text{сумм}}^{\text{м.ч}} \times \text{ЧЧМ}_{\text{ср.}} \times C_{\text{тэ},t} \times \text{ИСПГ}_t \times 10^{-3}, \text{ тыс. руб./год}$$

где

- $Q_3^{\text{пл}}$ – прогнозируемое количество тепловой энергии, отпущенной из тепловых сетей исполнителя для теплоснабжения заявителя, тыс. Гкал/год
- $Q_{\text{о,3}}^{\text{мч}}$ – максимальная часовая тепловая нагрузка, указанная в условиях подключения, выданных исполнителем вместе с проектом договора о подключении, в соответствии с пунктом 35 Постановления Правительства РФ от 30 ноября 2021 г. № 2115, Гкал/ч;
- $\text{ЧЧМ}_{\text{ср}}$ – средневзвешенное по видам тепловой нагрузки число часов максимума тепловой нагрузки, час./год;
- $C_{\text{тэ},t}$ – цена на тепловую энергию для теплоснабжения заявителя в t -м расчетном периоде.
- ИСПГ_t – индекс совокупного платежа граждан за коммунальные услуги, устанавливаемый в соответствии с Основами формирования индексов изменения размера платы граждан за коммунальные услуги в Российской Федерации (утверждены постановлением Правительства РФ от 30 апреля 2014 года №400) t -м расчетном периоде.

Затраты, понесенные исполнителем на выработку тепловой энергии для теплоснабжения потребителя, и ее передачу по тепловым сетям исполнителя до объекта заявителя, рассчитывается по формуле:

$$Z_t = (Z_{\text{т}} + Z_{\text{пер}})_t, \text{ тыс. руб./год}$$

где

- $Z_{\text{т},t}$ – затраты, обеспечивающие компенсацию расходов на топливо, затраченного исполнителем на отпуск тепловой энергии, необходимой для теплоснабжения объекта заявителя, в t -м расчетном периоде, тыс. руб./год;
- $Z_{\text{пер},t}$ – затраты, обеспечивающие компенсацию расходов на передачу тепловой энергии по тепловым сетям исполнителя, необходимой для теплоснабжения объекта заявителя в t -м расчетном периоде, тыс. руб./год.

Затраты исполнителя, обеспечивающие компенсацию расходов на топливо, затраченного исполнителем для отпуска тепловой энергии, необходимой для теплоснабжения заявителя, рассчитывается по формуле:

$$Z_{т,t} = Q_3^{пл} \times b_{ф,t} \times C_{т,t} \times (1 + I_t^n) \times 10^{-3}, \text{ тыс. руб./год}$$

где

- $Q_3^{пл}$ – прогнозируемое количество тепловой энергии, отпущенное из тепловых сетей исполнителя для теплоснабжения заявителя, тыс. Гкал/год
- $b_{ф,t}$ – удельный расход условного топлива на отпуск тепловой энергии с коллекторов источника фактически сложившийся в системе теплоснабжения исполнителя в t -м расчетном периоде, кг/Гкал;
- $C_{т,t}$ – цена топлива фактически сложившийся в системе теплоснабжения исполнителя в t -м расчетном периоде в соответствии с требованиями к раскрытию информации, руб./т.у.т.
- I_t^n – прогнозный индекс роста цены на k -й вид топлива в t -м расчетном периоде, определенный в прогнозе социально-экономического развития Российской Федерации на t -м расчетном периоде, одобренном Правительством Российской Федерации (базовый вариант).

Затраты на передачу дополнительного количества тепловой энергии от источника тепловой энергии в системе теплоснабжения заявителя до объекта исполнителя по существующим и вновь построенным тепловым сетям определяются аналоговым методом, исходя из фактического уровня затрат в данной системе теплоснабжения в перерасчете на единицу материальной характеристики тепловой сети в соответствии с формулой:

$$Z_{пер,t} = \gamma_{ст} \times M_{нтс} = \gamma_{ст} \times \sum_{i=1}^{i=N} (l \times Dy)_i, \text{ тыс. руб./год},$$

где

- $\gamma_{ст}$ – удельная стоимость передачи тепловой энергии, сложившаяся в системе теплоснабжения исполнителя, к тепловым сетям которой присоединяются объект заявителя, руб./ м²;
- $M_{нтс}$ – материальная характеристика вновь построенной тепловой сети

для подключения объекта заявителя, м²;

$L_{\text{нтс},i}$ – протяженность i -того участка вновь построенной тепловой сети с условным диаметром $D_{\text{у,нтс},i}$, м;

$D_{\text{у,нтс},i}$ – условный диаметр i -того участка вновь построенной тепловой сети, м.

Согласно представленной методике, подключение новых потребителей к системе теплоснабжения должно быть просчитано на основании представленной методики и определена целесообразность подключения объектов.

Перспективные потребители Восточного сельского поселения, определенные исходя из выданных технических условий и градостроительные планы, включенные в данную Схему теплоснабжения, удовлетворяют условию целесообразности подключения к указанным источникам тепловой энергии, при условии выполнения предусмотренных данной Схемой теплоснабжения мероприятий по источникам тепловой энергии и тепловым сетям, обеспечивающие технические условия для подключения данных потребителей.

Оценка целесообразности подключения к централизованным системам теплоснабжения перспективных потребителей, не вошедших в Схему теплоснабжения, должна проводиться теплоснабжающей организацией, на основании данной методики, и в случае получения отрицательного результата, решение о возможности подключения потребителя принимается на усмотрение теплоснабжающей организации.

ГЛАВА 8 – ПРЕДЛОЖЕНИЯ ПО СТРОИТЕЛЬСТВУ, РЕКОНСТРУКЦИИ И (ИЛИ) МОДЕРНИЗАЦИИ ТЕПЛОВЫХ СЕТЕЙ

8.1. ПРЕДЛОЖЕНИЙ ПО РЕКОНСТРУКЦИИ И (ИЛИ) МОДЕРНИЗАЦИИ, СТРОИТЕЛЬСТВУ ТЕПЛОВЫХ СЕТЕЙ, ОБЕСПЕЧИВАЮЩИХ ПЕРЕРАСПРЕДЕЛЕНИЕ ТЕПЛОВОЙ НАГРУЗКИ ИЗ ЗОН С ДЕФИЦИТОМ ТЕПЛОВОЙ МОЩНОСТИ В ЗОНЫ С ИЗБЫТКОМ ТЕПЛОВОЙ МОЩНОСТИ (ИСПОЛЬЗОВАНИЕ СУЩЕСТВУЮЩИХ РЕЗЕРВОВ)

На момент актуализации схемы теплоснабжения Восточного сп. рекомендуются следующие мероприятия по модернизации, реконструкции и строительству тепловых сетей, обеспечивающих перераспределение тепловой нагрузки из зон с дефицитом тепловой мощности в зоны с избытком тепловой мощности:

- Перевод части потребителей Котельной № 2, п. Восточный, ул. Комарова 17в на Котельную № 1, п. Восточный, ул. Комарова 57а (Перечень потребителей указан в Таблице 7);

- присоединению теплосети Котельной № 2 к теплосети Котельной №1 (соединение в единую систему).

Также предусмотрено плановое техническое обслуживание и ревизия тепловых сетей.

8.2. ПРЕДЛОЖЕНИЙ ПО СТРОИТЕЛЬСТВУ ТЕПЛОВЫХ СЕТЕЙ ДЛЯ ОБЕСПЕЧЕНИЯ ПЕРСПЕКТИВНЫХ ПРИРОСТОВ ТЕПЛОВОЙ НАГРУЗКИ ПОД ЖИЛИЩНУЮ, КОМПЛЕКСНУЮ ИЛИ ПРОИЗВОДСТВЕННУЮ ЗАСТРОЙКУ ВО ВНОВЬ ОСВАИВАЕМЫХ РАЙОНАХ ПОСЕЛЕНИЯ, ГОРОДСКОГО ОКРУГА, ГОРОДА ФЕДЕРАЛЬНОГО ЗНАЧЕНИЯ

Для присоединения к источнику выработки тепла теплопотребляющих установок потребителей жилищной застройки в районах сельского поселения в схеме теплоснабжения в течение рассматриваемого периода предлагается выполнить строительство тепловых сетей для обеспечения перспективных приростов тепловой нагрузки при необходимости, при появлении перспективных потребителей.

Предусмотрено плановое техническое обслуживание и ревизия тепловых сетей. Для строительства участков трубопроводов тепловых сетей предлагается использовать энергоэффективные и надежные материалы и способы прокладки, один из рекомендуемых вариантов - стальные трубопроводы предизолированные в заводской пенополиуретановой оболочке с покрывным слоем из полиэтилена. Способ прокладки трубопроводов – подземный бесканальный.

8.3. ПРЕДЛОЖЕНИЙ ПО СТРОИТЕЛЬСТВУ ТЕПЛОВЫХ СЕТЕЙ, ОБЕСПЕЧИВАЮЩИХ УСЛОВИЯ, ПРИ НАЛИЧИИ КОТОРЫХ СУЩЕСТВУЕТ ВОЗМОЖНОСТЬ ПОСТАВОК ТЕПЛОВОЙ ЭНЕРГИИ ПОТРЕБИТЕЛЯМ ОТ РАЗЛИЧНЫХ ИСТОЧНИКОВ ТЕПЛОВОЙ ЭНЕРГИИ ПРИ СОХРАНЕНИИ НАДЕЖНОСТИ ТЕПЛОСНАБЖЕНИЯ

В схеме теплоснабжения Восточного сп. предусмотрено мероприятие по соединению в единую систему двух котельных - присоединение теплосети Котельной № 2 к теплосети Котельной №1.

8.4. ПРЕДЛОЖЕНИЙ ПО СТРОИТЕЛЬСТВУ, РЕКОНСТРУКЦИИ И (ИЛИ) МОДЕРНИЗАЦИИ ТЕПЛОВЫХ СЕТЕЙ ДЛЯ ПОВЫШЕНИЯ ЭФФЕКТИВНОСТИ ФУНКЦИОНИРОВАНИЯ СИСТЕМЫ ТЕПЛОСНАБЖЕНИЯ, В ТОМ ЧИСЛЕ ЗА СЧЕТ ПЕРЕВОДА КОТЕЛЬНЫХ В ПИКОВЫЙ РЕЖИМ РАБОТЫ ИЛИ ЛИКВИДАЦИИ КОТЕЛЬНЫХ

В настоящее время тепловые сети системы централизованного теплоснабжения Восточного сельского поселения частично выработали свой эксплуатационный ресурс. Высокий процент износа эксплуатирующихся трубопроводов тепловых сетей ($\approx 60\%$). Состояние изоляции на участках тепловой сети – неудовлетворительное.

Для повышения эффективности функционирования системы централизованного теплоснабжения Восточного сп. предлагается осуществить поэтапную реконструкцию тепловых сетей, исчерпавших свой эксплуатационный ресурс. Эта мера позволит снизить потери тепла при транспорте теплоносителя до конечных потребителей до нормативных значений.

Перевод в пиковый режим работы источников системы централизованного теплоснабжения поселения на расчетный период до 2037 года не планируется.

8.5. ПРЕДЛОЖЕНИЙ ПО СТРОИТЕЛЬСТВУ ТЕПЛОВЫХ СЕТЕЙ ДЛЯ ОБЕСПЕЧЕНИЯ НОРМАТИВНОЙ НАДЕЖНОСТИ ТЕПЛОСНАБЖЕНИЯ

Мероприятия, приведенные в Пункте 8.1. - 8.4. настоящего раздела по реконструкции тепловых сетей для повышения эффективности функционирования системы теплоснабжения, также являются мероприятиями для обеспечения нормативной надежности теплоснабжения. Предусмотрено плановое техническое обслуживание и ревизия тепловых сетей.

Дополнительно предлагаем следующие действия и мероприятия:

- постоянный мониторинг за состоянием всех элементов системы теплоснабжения и режимами ее работы; - оснащение систем теплоснабжения, средствами регулирования, автоматического контроля и диспетчеризации;
- испытания оборудования источников тепла, тепловых сетей, тепловых пунктов и систем теплоснабжения на плотность и прочность;
- промывка оборудования источников тепла, тепловых сетей, тепловых пунктов и систем теплоснабжения;
- испытания тепловых сетей на максимальную температуру теплоносителя и тепловые потери;
- разработка эксплуатационных режимов систем теплоснабжения, а также мероприятий по их обеспечению;
- наладка тепловых сетей и систем теплоснабжения.

8.6. ПРЕДЛОЖЕНИЙ ПО РЕКОНСТРУКЦИИ И (ИЛИ) МОДЕРНИЗАЦИИ ТЕПЛОВЫХ СЕТЕЙ С УВЕЛИЧЕНИЕМ ДИАМЕТРА ТРУБОПРОВОДОВ ДЛЯ ОБЕСПЕЧЕНИЯ ПЕРСПЕКТИВНЫХ ПРИРОСТОВ ТЕПЛОЙ НАГРУЗКИ

Информация по реконструкции тепловых сетей с увеличением диаметра трубопроводов для обеспечения перспективных приростов тепловой нагрузки в Восточном сельском поселении отсутствует. Для обоснования выбора диаметров трубопроводов и гидравлических режимов предлагается разработать актуальную электронную модель системы теплоснабжения и провести наладочные расчеты.

8.7. ПРЕДЛОЖЕНИЙ ПО РЕКОНСТРУКЦИИ И (ИЛИ) МОДЕРНИЗАЦИИ ТЕПЛОВЫХ СЕТЕЙ, ПОДЛЕЖАЩИХ ЗАМЕНЕ В СВЯЗИ С ИСЧЕРПАНИЕМ ЭКСПЛУАТАЦИОННОГО РЕСУРСА

Мероприятия, приведенные в Пункте 8.2. - 8.4. также являются предложениями по реконструкции и (или) модернизации тепловых сетей, подлежащих замене в связи с исчерпанием эксплуатационного ресурса.

В соответствии с полученными данными большой процент тепловых сетей нуждается в замене в связи с исчерпанием эксплуатационного ресурса. Актуальной схемой теплоснабжения, с целью поддержания надежности теплоснабжения потребителей тепловой энергии Восточного сп. и снижения аварийности на тепловых сетях, а также для снижения потерь тепловой энергии при транспорте теплоносителя до нормативных значений в качестве первоочередных мероприятий предлагается поэтапная реконструкция отдельных участков действующих сетей, имеющих значительный физический износ.

8.8. ПРЕДЛОЖЕНИЙ ПО СТРОИТЕЛЬСТВУ, РЕКОНСТРУКЦИИ И (ИЛИ) МОДЕРНИЗАЦИИ НАСОСНЫХ СТАНЦИЙ

Требуемый гидравлический режим обеспечивается оборудованием, установленным на источниках системы централизованного теплоснабжения посёлка. Для обеспечения возможности подключения объектов перспективного строительства на срок до 2037 г. строительство новых насосных станций не предусматривается (без необходимости).

ГЛАВА 9 – ПРЕДЛОЖЕНИЯ ПО ПЕРЕВОДУ ОТКРЫТЫХ СИСТЕМ ТЕПЛОСНАБЖЕНИЯ (ГОРЯЧЕГО ВОДОСНАБЖЕНИЯ), ОТДЕЛЬНЫХ УЧАСТКОВ ТАКИХ СИСТЕМ НА ЗАКРЫТЫЕ СИСТЕМЫ ГОРЯЧЕГО ВОДОСНАБЖЕНИЯ

Глава отражает следующие подпункты (структура):

а) технико-экономическое обоснование предложений по типам присоединений теплопотребляющих установок потребителей (или присоединений абонентских вводов) к тепловым сетям, обеспечивающим перевод потребителей, подключенных к открытой системе теплоснабжения (горячего водоснабжения), на закрытую систему горячего водоснабжения;

б) выбор и обоснование метода регулирования отпуска тепловой энергии от источников тепловой энергии;

в) предложения по реконструкции тепловых сетей для обеспечения передачи тепловой энергии при переходе от открытой системы теплоснабжения (горячего водоснабжения) к закрытой системе горячего водоснабжения;

г) расчет потребности инвестиций для перевода открытой системы теплоснабжения (горячего водоснабжения) в закрытую систему горячего водоснабжения;

д) оценку целевых показателей эффективности и качества теплоснабжения в открытой системе теплоснабжения (горячего водоснабжения) и закрытой системе горячего водоснабжения;

е) предложения по источникам инвестиций.

Обоснованная необходимость перевода открытых систем ГВС на закрытые обусловлена тем, что в случае открытой системы, технологическая возможность поддержания температурного графика при переходных температурах с помощью подогревателей отопления отсутствует и наличие излома (70 °С) для нужд ГВС приводит к «перетопам» в помещениях зданий. Перегрев горячей воды при эксплуатации открытой системы теплоснабжения без регулятора температуры горячей воды, которая фактически соответствует температуре воды в подающей линии тепловой сети.

На основании вышенаписанного можно сделать вывод о том, что системы теплоснабжения вновь вводимых жилых домов должны иметь закрытую схему теплоснабжения (горячего водоснабжения).

На данный момент на территории Восточного сп. централизованная система ГВС отсутствует. Открытые системы теплоснабжения отсутствуют, мероприятия по переводу не требуются.

ГЛАВА 10 – ПЕРСПЕКТИВНЫЕ ТОПЛИВНЫЕ БАЛАНСЫ

10.1. РАСЧЕТЫ ПО КАЖДОМУ ИСТОЧНИКУ ТЕПЛОЙ ЭНЕРГИИ ПЕРСПЕКТИВНЫХ МАКСИМАЛЬНЫХ ЧАСОВЫХ И ГОДОВЫХ РАСХОДОВ ОСНОВНОГО ВИДА ТОПЛИВА ДЛЯ ЗИМНЕГО, ЛЕТНЕГО И ПЕРЕХОДНОГО ПЕРИОДОВ, НЕОБХОДИМОГО ДЛЯ ОБЕСПЕЧЕНИЯ НОРМАТИВНОГО ФУНКЦИОНИРОВАНИЯ ИСТОЧНИКОВ ТЕПЛОЙ ЭНЕРГИИ НА ТЕРРИТОРИИ ПОСЕЛЕНИЯ, ГОРОДСКОГО ОКРУГА

Перспективные топливные балансы – это важный элемент стратегического планирования развития систем теплоснабжения и топливной обеспеченности.

Информация о существующих и перспективных топливных балансах центральных источников тепловой энергии, снабжающих Восточное сп. представлена в Таблице 25 (в соответствии с предоставленной информацией). Существенных изменений на расчётный срок не заявлено – уровень базового года.

Таблица 25. Информация о перспективных топливных балансах централизованных источников тепловой энергии

№п /п	Наименование	Используемое топливо		Годовой расход основного вида топлива					
				2022 г. (базовый)		2028 – 2032 гг.		2033 – 2037 гг.	
				Основное	Резервное	т.	т. у. т.	т.	т. у. т.
1	Котельная № 1, п. Восточный, ул. Комарова 57а	уголь	дрова	761,0	660,0	761,0	660,0	761,0	660,0
2	Котельная № 2, п. Восточный, ул. Комарова 17в	уголь	дрова	415,39	360,14	415,39	360,14	415,39	360,14

* - При отсутствии данных (не представлены) показатели баланса принимаются на уровне существующего

** - Данные корректируются в процессе эксплуатации

10.2. РЕЗУЛЬТАТЫ РАСЧЕТОВ ПО КАЖДОМУ ИСТОЧНИКУ ТЕПЛОВОЙ ЭНЕРГИИ НОРМАТИВНЫХ ЗАПАСОВ ТОПЛИВА

На источниках централизованного теплоснабжения предусмотрен резервный вид топлива. В качестве него используются дрова (Таблица 25)

Согласно СНиП II-35-76² запас аварийного топлива для котельных, работающих на газе и угле, доставляемое по железной дороге или автомобильным транспортом должен обеспечивать 3-х суточный нормативный расход топлива котельной. Также, согласно п. 4.1. СНиП II-35-76, виды топлива основного, резервного и аварийного, а также необходимость резервного или аварийного вида топлива для котельных устанавливается с учетом категории котельной, исходя из местных условий эксплуатации и по согласованию с топливоснабжающими организациями.

ЭЗТ³ необходим для надежной и стабильной работы котельной и обеспечивает плановую выработку тепловой энергии в случае введения ограничений поставок топлива.

НЭЗТ⁴ определяется в соответствии с пунктом 23 Порядка определения нормативов запасов топлива на источниках тепловой энергии (за исключением источников тепловой энергии, функционирующих в режиме комбинированной выработки электрической и тепловой энергии) Приказа Министерства энергетики РФ № 377 от 10 августа 2012 г. по общему плановому расходу топлива на весь отопительный период по общей его длительности.

Расчет производится по формуле:

$$НЭЗТ = Q_{\text{ср}} * N_{\text{ср}} * (1/K) * T * 10^{-5}$$

где: $Q_{\text{ср}}$ – среднесуточное значение отпуска тепловой энергии в тепловую сеть в течении отопительного периода, Гкал/сут;

$N_{\text{ср}}$ – средневзвешенный норматив удельного расхода условного топлива на отпущенную тепловую энергию, за отопительный период, кг у.т./Гкал;

T – длительность отопительного периода, сут;

² СНиП II-35-76 «Котельные установки»

³ Эксплуатационный запас топлива

⁴ Нормативный эксплуатационный запас топлива

К – калорийный эквивалент, принятый в соответствии с Методикой определения потребности в топливе, электрической энергии и воде при производстве и передаче тепловой энергии и теплоносителя в системах коммунального теплоснабжения, утвержденной Госстроем России 12.08.2003 г.

Расчёт НЗТ производится ресурсоснабжающими организациями, эксплуатирующими источник теплоснабжения. В соответствии с полученными данными, на базовый период и на расчетный срок до 2037 года объем существующих хранилищ (при наличии), предусмотренных для хранения запаса резервного топлива достаточен для котельных. Проблемы с возможностью обеспечения резервным топливом на источниках тепловой энергии Восточного сп. отсутствуют.

10.3. ВИД ТОПЛИВА, ПОТРЕБЛЯЕМЫЙ ИСТОЧНИКОМ ТЕПЛОВОЙ ЭНЕРГИИ, В ТОМ ЧИСЛЕ С ИСПОЛЬЗОВАНИЕМ ВОЗОБНОВЛЯЕМЫХ ИСТОЧНИКОВ ЭНЕРГИИ И МЕСТНЫХ ВИДОВ ТОПЛИВА

На момент проведения актуализации схемы теплоснабжения Восточного сельского поселения всеми централизованными источниками тепловой энергии в качестве основного топлива для производства тепловой энергии используется уголь.

На источниках централизованного теплоснабжения предусмотрен резервный вид топлива. В качестве него используются дрова.

Проблемы с возможностью обеспечения резервным топливом на источниках сельского поселения отсутствуют.

На территории Восточного сельского поселения не используются возобновляемые источники энергии.

Возобновляемые источники энергии – это источники, запас которых практически неисчерпаем. Такими источниками являются: энергия солнца, энергия ветра, энергия приливов и отливов, энергия волн, геотермальная энергия, гидроэнергия, энергия биомассы.

На территории Свердловской области возобновляемые источники энергии практически не используются. Не все вышеперечисленные источники возможно

использовать на территории Свердловской области в связи с тем, что, например, коэффициент инсоляции низкий. Инсоляция – облучение поверхностей солнечным светом (солнечной радиацией), поток солнечной радиации на поверхность. Также неэффективно на территории области использовать энергию ветра, так как энергетический потенциал имеет низкий показатель. Отсутствие источников энергии приливов, отливов, геотермальных источников и прочих делает эффективным использование энергии воды малых рек.

В соответствии со «Стратегией социально-экономического развития Свердловской области на 2016-2030 годы», предусматривается развитие территорий опережающего экономического роста. Для достижения этой цели необходимо обеспечение потребностей Свердловской области в энергетических ресурсах и развитие возобновляемых источников энергии. Результатом данного проекта является увеличение доли энергетических ресурсов, производимых с помощью возобновляемых источников энергии и (или) вторичных энергетических ресурсов, в общем объеме энергетических ресурсов, производимых на территории Свердловской области, с 0,5 процента в 2014 году до 5 процентов в 2030 году.

На территории Восточного сельского поселения ввод новых, и реконструкция существующих источников тепловой энергии с использованием возобновляемых и местных источников энергии не предусмотрена градостроительной и прочей проектной документацией.

10.4. ВИДЫ ТОПЛИВА (В СЛУЧАЕ, ЕСЛИ ТОПЛИВОМ ЯВЛЯЕТСЯ УГОЛЬ, - ВИД ИСКОПАЕМОГО УГЛЯ В СООТВЕТСТВИИ С МЕЖГОСУДАРСТВЕННЫМ СТАНДАРТОМ ГОСТ 25543-2013 "УГЛИ БУРЫЕ, КАМЕННЫЕ И АНТРАЦИТЫ. КЛАССИФИКАЦИЯ ПО ГЕНЕТИЧЕСКИМ И ТЕХНОЛОГИЧЕСКИМ ПАРАМЕТРАМ"), ИХ ДОЛЮ И ЗНАЧЕНИЕ НИЗШЕЙ ТЕПЛОТЫ СГОРАНИЯ ТОПЛИВА, ИСПОЛЬЗУЕМЫЕ ДЛЯ ПРОИЗВОДСТВА ТЕПЛОВОЙ ЭНЕРГИИ ПО КАЖДОЙ СИСТЕМЕ ТЕПЛОСНАБЖЕНИЯ

На момент проведения актуализации схемы теплоснабжения Восточного сельского поселения всеми централизованными источниками тепловой энергии в качестве основного топлива для производства тепловой энергии используется уголь. Низшая теплота сгорания каменного угля в среднем достигает 6000 ккал/кг, средние показатели теплоты сгорания (калорийности) каменного угля - 7700-8300

кКал/кг. Используемый уголь соответствуют нормативно-правовым актам РФ и отраслевым стандартам.

10.5. ПРЕОБЛАДАЮЩИЙ В ПОСЕЛЕНИИ, ГОРОДСКОМ ОКРУГЕ ВИД ТОПЛИВА, ОПРЕДЕЛЯЕМЫЙ ПО СОВОКУПНОСТИ ВСЕХ СИСТЕМ ТЕПЛОСНАБЖЕНИЯ, НАХОДЯЩИХСЯ В СООТВЕТСТВУЮЩЕМ ПОСЕЛЕНИИ, ГОРОДСКОМ ОКРУГЕ

Все источники в системе централизованного теплоснабжения на территории Восточного сельского поселения в качестве основного топлива используют уголь.

Используемый уголь соответствуют нормативно-правовым актам РФ и отраслевым стандартам.

10.6. ПРИОРИТЕТНОЕ НАПРАВЛЕНИЕ РАЗВИТИЯ ТОПЛИВНОГО БАЛАНСА ПОСЕЛЕНИЯ, ГОРОДСКОГО ОКРУГА

В ходе анализа существующего положения в сфере теплоснабжения, топливного баланса, имеющихся проблем и направлений их решения, в составе схемы теплоснабжения предполагается реализация ряда мероприятий, направленных на улучшение функционирования систем теплоснабжения сельского поселения, а также обеспечение тепловой энергией перспективных потребителей. Данные мероприятия обеспечивают достижение целевых показателей развития систем теплоснабжения сельского поселения, повышение его надежности, эффективности и качества.

В Восточном сельском поселении предлагается реализовать следующие группы мероприятий строительства, реконструкции и модернизации объектов системы теплоснабжения, включающие в себя:

- строительство тепловых сетей для подключения к системе теплоснабжения перспективных потребителей, в целях удовлетворения спроса на тепло (при возникновении потребности);
- переопределение нагрузки между существующими котельными;
- модернизация источников тепловой энергии с заменой оборудования в целях удовлетворения спроса на тепло;

- реконструкция тепловых сетей для повышения эффективности функционирования системы теплоснабжения;
- оборудование объектов перспективного строительства индивидуальными печами (котлами) при отсутствии возможности подключения к системе централизованного теплоснабжения.

ГЛАВА 11 – ОЦЕНКА НАДЕЖНОСТИ ТЕПЛОСНАБЖЕНИЯ

Подробная информация по надежности систем теплоснабжения представлена в Части 9 Главы 1 настоящего документа.

Глава отражает следующие под вопросы (структура):

метода и результатов обработки данных по отказам участков тепловых сетей (аварийным ситуациям), средней частоты отказов участков тепловых сетей (аварийных ситуаций) в каждой системе теплоснабжения;

б) метода и результатов обработки данных по восстановлению отказавших участков тепловых сетей (участков тепловых сетей, на которых произошли аварийные ситуации), среднего времени восстановления отказавших участков тепловых сетей в каждой системе теплоснабжения;

в) результатов оценки вероятности отказа (аварийной ситуации) и безотказной (безаварийной) работы системы теплоснабжения по отношению к потребителям, присоединенным к магистральным и распределительным теплопроводам;

г) результатов оценки коэффициентов готовности теплопроводов к несению тепловой нагрузки;

д) результатов оценки недоотпуска тепловой энергии по причине отказов (аварийных ситуаций) и простоев тепловых сетей и источников тепловой энергии.

Информация о существующих показателях надежности систем теплоснабжения Восточного сп. представлена в Части 9 настоящего документа.

Расчет перспективных показателей надежности системы теплоснабжения производится исходя из показателей надежности структурных элементов системы теплоснабжения и внешних систем электро-, водо-, топливоснабжения источников тепловой энергии по данным предоставленным заказчиком.

Система теплоснабжения на территории Восточного сп., при реализации мероприятий по развитию системы теплоснабжения, будет относиться к надежным и высоконадежным.

ГЛАВА 12 – ОБОСНОВАНИЕ ИНВЕСТИЦИЙ В СТРОИТЕЛЬСТВО, РЕКОНСТРУКЦИЮ, ТЕХНИЧЕСКОЕ ПЕРЕВООРУЖЕНИЕ И (ИЛИ) МОДЕРНИЗАЦИЮ

12.1. ОЦЕНКА ФИНАНСОВЫХ ПОТРЕБНОСТЕЙ ДЛЯ ОСУЩЕСТВЛЕНИЯ СТРОИТЕЛЬСТВА, РЕКОНСТРУКЦИИ, ТЕХНИЧЕСКОГО ПЕРЕВООРУЖЕНИЯ И (ИЛИ) МОДЕРНИЗАЦИИ ИСТОЧНИКОВ ТЕПЛОВОЙ ЭНЕРГИИ И ТЕПЛОВЫХ СЕТЕЙ

Финансовые потребности для осуществления строительства, реконструкции технического перевооружения и (или) модернизацию системы теплоснабжения Восточного сельского поселения определены с учетом действующей схемы теплоснабжения Восточного сп. (при этом проведена их корректировка), материалов программ и технических решений по развитию тепловых сетей и официальных предложений от ресурсоснабжающих организаций. Объем финансовых потребностей определен посредством суммирования финансовых затрат на реализацию каждого мероприятия по строительству и реконструкции.

Оценка финансовых потребностей для осуществления реконструкции и строительству тепловых сетей учитывает укрупнённые показатели сметной стоимости на виды работ и материалы.

Оценка необходимого объема инвестиций для осуществления строительства, реконструкции и технического перевооружения источников тепловой энергии и тепловых сетей на территории Восточного сп. приведена в Таблице 26 (в соответствии с данными официального запроса).

Таблица 26. Обоснование инвестиций в строительство, реконструкцию и техническое перевооружение

№	Наименование мероприятия	Источник финансирования	Этапы реализации и финансирования, тыс. руб.								Цель реализации мероприятия/основание	
			2023	2024	2025	2026	2027	2028 - 2032	2023 - 2037	Итого		
1	Замена котлов КВСр-0,8 и КВСрд-0,8 в Котельной № 1	Бюджетные средства		3 500							3 500	Повышение надежности систем теплоснабжения, снижение потерь тепловой энергии
2	Реконструкция участка тепловой сети ул. Октябрьская - ул. Школьная (L=1191 м)	Бюджетные средства			22 000						22 000	Повышение надежности систем теплоснабжения, снижение потерь тепловой энергии
3	Присоединению теплосети Котельной № 2 к теплосети Котельной №1 (соединение в единую систему)	Бюджетные средства		11 000							11 000	Повышение надежности систем теплоснабжения, снижение потерь тепловой энергии
4	Произвести гидравлический расчет тепловой сети по котельным № 1 и № 2	Бюджетные/средства РСО		400							400	Повышение надежности систем теплоснабжения, снижение потерь тепловой энергии
5	Установка регулирующих устройств на вводах потребителей тепловой энергии котельных № 1 и № 2	Средства РСО				250					250	Повышение надежности систем теплоснабжения, снижение потерь тепловой энергии
6	Проведение технического обследования систем теплоснабжения в соответствии с	Бюджетные средства			350				350	350	1 050	Повышение энергетической эффективности системы теплоснабжения

№	Наименование мероприятия	Источник финансирования	Этапы реализации и финансирования, тыс. руб.							Цель реализации мероприятия/основание	
			2023	2024	2025	2026	2027	2028 - 2032	2023 - 2037		Итого
	Приказом Министерства строительства и ЖКХ										
Всего:			0	14 900	22 350	250	0	350	350	38 200	

Стоимость корректируется на этапе составления проектно-сметной документации и прохождении экспертизы

Реализуется в пределах расчетного срока до 2037 года (финансирование уточняется)

Мероприятия могут дополняться в процессе эксплуатации системы теплоснабжения

12.2. ОБОСНОВАННЫЕ ПРЕДЛОЖЕНИЯ ПО ИСТОЧНИКАМ ИНВЕСТИЦИЙ, ОБЕСПЕЧИВАЮЩИХ ФИНАНСОВЫЕ ПОТРЕБНОСТИ ДЛЯ ОСУЩЕСТВЛЕНИЯ СТРОИТЕЛЬСТВА, РЕКОНСТРУКЦИИ, ТЕХНИЧЕСКОГО ПЕРЕВООРУЖЕНИЯ И (ИЛИ) МОДЕРНИЗАЦИИ ИСТОЧНИКОВ ТЕПЛОВОЙ ЭНЕРГИИ И ТЕПЛОВЫХ СЕТЕЙ

Предложения по источникам инвестиций, обеспечивающих финансовые потребности для реконструкции, строительства и модернизации источников тепловой энергии и тепловых сетей Восточного сп. представлены в Таблице 26.

12.3. РАСЧЕТЫ ЭКОНОМИЧЕСКОЙ ЭФФЕКТИВНОСТИ ИНВЕСТИЦИЙ

Выбор перспективных вариантов развития и реконструкции систем теплоснабжения определялся исходя из эффективности капитальных вложений.

Основными показателями эффективности инвестиций выступают стоимость (затраты на реализацию мероприятий) и ожидаемый эффект – экономия в натуральном и стоимостном выражении.

Мероприятия по развитию источников тепловой энергии в Восточном сп. позволяют достичь следующих результатов:

- повышение качества и надежности теплоснабжения, за счет обновления основных производственных фондов;
- снижение удельных расходов условного топлива при производстве тепла.

Мероприятия по развитию тепловых сетей в сельском поселении позволяют достичь следующих результатов:

- перераспределение тепловой нагрузки между источниками;
- повышение качества и надежности теплоснабжения;
- снижение числа инцидентов на тепловых сетях, за счет реконструкции ветхих участков;
- снижение затрат на устранение аварий в системах теплоснабжения.

Основной целью реконструкции системы теплоснабжения Восточного сельского поселения является повышение качества и надежности теплоснабжения и обновление изношенных фондов.

12.4. РАСЧЕТЫ ЦЕНОВЫХ ПОСЛЕДСТВИЙ ДЛЯ ПОТРЕБИТЕЛЕЙ ПРИ РЕАЛИЗАЦИИ ПРОГРАММ СТРОИТЕЛЬСТВА, РЕКОНСТРУКЦИИ И ТЕХНИЧЕСКОГО ПЕРЕООРУЖЕНИЯ СИСТЕМ ТЕПЛОСНАБЖЕНИЯ

Реализация включенных в схему теплоснабжения мероприятий по развитию системы теплоснабжения осуществляется путем разработки и реализации каждой из РСО, в зоне действия которых схемой теплоснабжения предусмотрены мероприятия, инвестиционной программы организации.

В рамках разработки инвестиционной программы теплоснабжающая (теплосетевая) организация самостоятельно подготовит и направит в орган регулирования тарифов в сфере теплоснабжения:

- уточненные данные по объему необходимых капитальных вложений на реализацию мероприятий, предусмотренных схемой теплоснабжения;
- предложения ТСО по источникам финансирования капитальных вложений и условиям их привлечения/возврата/обслуживания;
- другие материалы, характеризующие инвестиционную деятельность организации и требующие учета в инвестиционной программе.

При разработке инвестиционной программы должен быть достигнут компромисс интересов, и компромиссный вариант инвестиционной программы должен за счет постепенного включения в тариф инвестиционной составляющей обеспечить приемлемую тарифную нагрузку на потребителей и экономическую доступность для них услуг теплоснабжения.

По результатам рассмотрения полученных от ТСО проекта инвестиционной программы и пакета обосновывающих материалов, орган регулирования тарифов в сфере теплоснабжения уполномочен утвердить инвестиционную программу (тариф на теплоэнергию с инвестиционной составляющей, тариф на подключение новых потребителей) с учетом предложений ТСО и в рамках действующего законодательства в сфере теплоснабжения.

Теплоснабжение населения является регулируемым видом деятельности, тарифы регулируются законодательством (органами власти) РФ.

Анализ тарифов на тепловую энергию для населения Восточного сельского поселения за период с 2021 по 2023 годы показал, что стоимость тепловой энергии преимущественно повышается.

Рост тарифов на тепловую энергию на территории Восточного сельского поселения, установленных в период с 2021 по 2023 годы не превышает предельного максимального уровня тарифов на тепловую энергию и горячее водоснабжение, установленных в среднем по Свердловской области.

ГЛАВА 13 – ИНДИКАТОРЫ РАЗВИТИЯ СИСТЕМ ТЕПЛОСНАБЖЕНИЯ ВОСТОЧНОГО СП.

13.1. КОЛИЧЕСТВО ПРЕКРАЩЕНИЙ ПОДАЧИ ТЕПЛОВОЙ ЭНЕРГИИ, ТЕПЛОНОСИТЕЛЯ В РЕЗУЛЬТАТЕ ТЕХНОЛОГИЧЕСКИХ НАРУШЕНИЙ НА ТЕПЛОВЫХ СЕТЯХ

На момент актуализации схемы теплоснабжения Восточного сп. критических технологических нарушений на тепловых сетях, повлекших значимое прекращение подачи тепловой энергии не выявлено.

Предлагаемые в схеме мероприятия: строительства новых участков тепловых сетей с использованием современных материалов и технологий, взамен выработавших эксплуатационный ресурс с использованием качественных и энергоэффективных материалов, повышают надежность и эффективность работы системы транспорта и распределения тепловой энергии. Предполагается, что прекращение подачи тепловой энергии на расчетный срок схемы теплоснабжения не прогнозируется в связи со своевременной реализацией планов текущего, капитального ремонта, а также реконструкций существующих сетей и котельных.

- Существующее положение: критические отказы – 0 шт.;
- Перспективное положение – 0 шт.

13.2. КОЛИЧЕСТВО ПРЕКРАЩЕНИЙ ПОДАЧИ ТЕПЛОВОЙ ЭНЕРГИИ, ТЕПЛОНОСИТЕЛЯ В РЕЗУЛЬТАТЕ ТЕХНОЛОГИЧЕСКИХ НАРУШЕНИЙ НА ИСТОЧНИКАХ ТЕПЛОВОЙ ЭНЕРГИИ

Согласно данным статической годовой отчетности на источниках теплоснабжающей организации технологических нарушений, приведших к прекращению подачи тепловой энергии – не зафиксировано. Отдельные остановки оборудования не влияли на качество предоставления услуги теплоснабжения для потребителей. Неполадки в работе оборудования устранялись силами ремонтного персонала эксплуатирующей организации в порядке текущей эксплуатации. В целом прекращение производства тепловой энергии не прекращалось. Последствия от происшедших инцидентов на котловом оборудовании решались

за счёт переключений на имеющиеся резервные мощности. Восстановление оборудования источников производилось оперативно (менее чем за 8 часов).

- Существующее положение (критические) – 0 шт.;
- Перспективное положение – 0 шт.

13.3. УДЕЛЬНЫЙ РАСХОД УСЛОВНОГО ТОПЛИВА НА ЕДИНИЦУ ТЕПЛОВОЙ ЭНЕРГИИ, ОТПУСКАЕМОЙ С КОЛЛЕКТОРОВ ИСТОЧНИКОВ ТЕПЛОВОЙ ЭНЕРГИИ (ОТДЕЛЬНО ДЛЯ ТЕПЛОВЫХ ЭЛЕКТРИЧЕСКИХ СТАНЦИЙ И КОТЕЛЬНЫХ)

Удельный расход условного топлива на единицу тепловой энергии представлен в Таблице 27.

Таблица 27. Удельный расход условного топлива на единицу тепловой энергии на источниках за 2022 год

Наименование источника	Удельный расход условного топлива*, кг.у.т/Гкал
Котельная №1, п. Восточный, ул. Комарова 57а	219,3
Котельная №2, п. Восточный, ул. Комарова 17в	653,6

* - Без учета отсутствующих данных

По имеющимся данным удельный расход условного топлива, отнесенного к единице тепловой энергии, вырабатываемой источниками тепловой энергии, считается удовлетворительной для данного вида топлива и имеет тенденцию к снижению (повышению эффективности).

13.4. ОТНОШЕНИЕ ВЕЛИЧИНЫ ТЕХНОЛОГИЧЕСКИХ ПОТЕРЬ ТЕПЛОВОЙ ЭНЕРГИИ, ТЕПЛОНОСИТЕЛЯ К МАТЕРИАЛЬНОЙ ХАРАКТЕРИСТИКЕ ТЕПЛОВОЙ СЕТИ

Оценить значения величины технологических потерь тепловой энергии, теплоносителя, отнесенных к материальной характеристике тепловых сетей, находящихся на территории Восточного сп. в полной мере, не представляется возможным в связи с отсутствием ряда исходных данных.

Параметр (существующее положение) считаем удовлетворительным, в перспективе технологические потери тепловой энергии будут снижены. Качественные показатели материальной характеристики тепловой сети повысятся.

13.5. КОЭФФИЦИЕНТ ИСПОЛЬЗОВАНИЯ УСТАНОВЛЕННОЙ ТЕПЛОВОЙ МОЩНОСТИ

На централизованных источниках Восточного сельского поселения имеются ограничения установленной тепловой мощности, связанные с реальными условиями эксплуатации основного и вспомогательного оборудования.

В реальных условиях эксплуатации фактическая максимальная мощность котельных (далее – располагаемая мощность) отличается от паспортной установленной мощности. Располагаемая мощность котельных принималась по результатам проведенных режимно-наладочных испытаний (далее – РНИ) котлов.

Согласно предоставленным данным коэффициент использования установленной тепловой мощности источников представлен в Таблице 28.

Таблица 28. Коэффициент использования установленной тепловой мощности (2022 г.)

Наименование источника	Коэффициент использования установленной тепловой мощности, %
Котельная №1, п. Восточный, ул. Комарова 57а	64,5
Котельная №2, п. Восточный, ул. Комарова 17в	76,6

* - От общей тепловой мощности нетто

Согласно представленной информации (Таблица 28), можно сделать вывод о том, что источники тепловой энергии Восточного сельского поселения имеют запас по выработке тепловой мощности.

Перспективное положение – коэффициент использования установленной тепловой мощности источников тепловой энергии и эффективность в перспективе будет увеличиваться с подключением новых потребителей (увеличением присоединенной нагрузки).

13.6. УДЕЛЬНАЯ МАТЕРИАЛЬНАЯ ХАРАКТЕРИСТИКА ТЕПЛОВЫХ СЕТЕЙ, ПРИВЕДЕННАЯ К РАСЧЕТНОЙ ТЕПЛОВОЙ НАГРУЗКЕ

Средний износ сетей теплоснабжения составляет около ~ 60 %.

Удельная материальная характеристика тепловых сетей, приведенная к расчетной тепловой нагрузке:

- Существующее положение – состояние удовлетворительное;
- Перспективное положение – невозможно произвести расчет в связи с отсутствием ряда исходных данных, принимаем как удовлетворительное.

13.7. УДЕЛЬНЫЙ РАСХОД УСЛОВНОГО ТОПЛИВА НА ОТПУСК ЭЛЕКТРИЧЕСКОЙ ЭНЕРГИИ

Показатель возникает при комбинированной выработке тепловой и электрической энергии. Источники комбинированной выработкой тепловой и электрической энергии на территории Восточного сельского поселения отсутствуют.

13.8. КОЭФФИЦИЕНТ ИСПОЛЬЗОВАНИЯ ТЕПЛОТЫ ТОПЛИВА (ТОЛЬКО ДЛЯ ИСТОЧНИКОВ ТЕПЛОВОЙ ЭНЕРГИИ, ФУНКЦИОНИРУЮЩИХ В РЕЖИМЕ КОМБИНИРОВАННОЙ ВЫРАБОТКИ ЭЛЕКТРИЧЕСКОЙ И ТЕПЛОВОЙ ЭНЕРГИИ)

Показатель возникает при комбинированной выработке тепловой и электрической энергии. Источники комбинированной выработкой тепловой и электрической энергии на территории Восточного сельского поселения отсутствуют.

13.9. ДОЛЯ ОТПУСКА ТЕПЛОВОЙ ЭНЕРГИИ, ОСУЩЕСТВЛЯЕМОГО ПОТРЕБИТЕЛЯМ ПО ПРИБОРАМ УЧЕТА, В ОБЩЕМ ОБЪЕМЕ ОТПУЩЕННОЙ ТЕПЛОВОЙ ЭНЕРГИИ

Учет тепловой энергии на котельных Восточного сельского поселения осуществляется двумя способами:

- приборный (на основании данных измерительных комплексов и приборов);
- расчетный (на основании расчетных показателей).

Системы технического и коммерческого учета тепловой энергии позволяют вести мониторинг отпуска тепла потребителям и осуществлять эффективный контроль ряда параметров и показателей.

Доля отпуска тепловой энергии, осуществляемого потребителям по приборам учета:

- Существующее положение:
 - МКД с ОДПУ – 0 %;
 - Бюджетные организации – 100 %.

- Перспективное положение:
 - МКД с ОДПУ – 100 %;
 - Бюджетные организации – 100 %

Планируется установка общедомовых приборов учета на 13 многоквартирных домах.

К расчетному сроку планируется установка коммерческих приборов учета у оставшихся потребителей – 100 %.

13.10. СРЕДНЕВЗВЕШЕННЫЙ (ПО МАТЕРИАЛЬНОЙ ХАРАКТЕРИСТИКЕ) СРОК ЭКСПЛУАТАЦИИ ТЕПЛОВЫХ СЕТЕЙ (ДЛЯ КАЖДОЙ СИСТЕМЫ ТЕПЛОСНАБЖЕНИЯ)

Средневзвешенный срок эксплуатации тепловых сетей зависит от материала трубопровода, условий эксплуатации, состояния грунтов, параметра сети и многих других факторов.

Срок эксплуатации устанавливается для каждого участка сети с учетом многих фактических данных и корректируется в процессе эксплуатации и при проведении технической экспертизы состояния трубопроводов.

Подробная информация по сетям теплоснабжения представлена в Главе 1 Часть 3 настоящего документа.

13.11. ОТНОШЕНИЕ МАТЕРИАЛЬНОЙ ХАРАКТЕРИСТИКИ ТЕПЛОВЫХ СЕТЕЙ, РЕКОНСТРУИРОВАННЫХ ЗА ГОД, К ОБЩЕЙ МАТЕРИАЛЬНОЙ ХАРАКТЕРИСТИКЕ ТЕПЛОВЫХ СЕТЕЙ (ФАКТИЧЕСКОЕ ЗНАЧЕНИЕ ЗА ОТЧЕТНЫЙ ПЕРИОД И ПРОГНОЗ ИЗМЕНЕНИЯ ПРИ РЕАЛИЗАЦИИ ПРОЕКТОВ, УКАЗАННЫХ В УТВЕРЖДЕННОЙ СХЕМЕ ТЕПЛОСНАБЖЕНИЯ) (ДЛЯ КАЖДОЙ СИСТЕМЫ ТЕПЛОСНАБЖЕНИЯ, А ТАКЖЕ ДЛЯ ПОСЕЛЕНИЯ, ГОРОДСКОГО ОКРУГА, ГОРОДА ФЕДЕРАЛЬНОГО ЗНАЧЕНИЯ)

Планируемые к реализации мероприятия по реконструкции тепловых сетей представлены в Таблице 26 настоящего документа. Для строительства участков трубопроводов тепловых сетей предлагается использовать энергоэффективные и надежные материалы и способы прокладки, один из рекомендуемых вариантов - стальные трубопроводы предизолированные в заводской пенополиуретановой оболочке с покрытием слоем из полиэтилена. Способ прокладки трубопроводов – подземный бесканальный.

При реализации мероприятий по реконструкции, замене и модернизации участков тепловых сетей, общая материальная характеристика трубопроводов улучшится (повысится).

13.12. ОТНОШЕНИЕ УСТАНОВЛЕННОЙ ТЕПЛОЙ МОЩНОСТИ ОБОРУДОВАНИЯ ИСТОЧНИКОВ ТЕПЛОЙ ЭНЕРГИИ, РЕКОНСТРУИРОВАННОГО ЗА ГОД, К ОБЩЕЙ УСТАНОВЛЕННОЙ ТЕПЛОЙ МОЩНОСТИ ИСТОЧНИКОВ ТЕПЛОЙ ЭНЕРГИИ (ФАКТИЧЕСКОЕ ЗНАЧЕНИЕ ЗА ОТЧЕТНЫЙ ПЕРИОД И ПРОГНОЗ ИЗМЕНЕНИЯ ПРИ РЕАЛИЗАЦИИ ПРОЕКТОВ, УКАЗАННЫХ В УТВЕРЖДЕННОЙ СХЕМЕ ТЕПЛОСНАБЖЕНИЯ) (ДЛЯ ПОСЕЛЕНИЯ, ГОРОДСКОГО ОКРУГА, ГОРОДА ФЕДЕРАЛЬНОГО ЗНАЧЕНИЯ)

В соответствии с ранее утвержденной схемы теплоснабжения, установленная тепловая мощность оборудования источников тепловой энергии, не изменилась и увеличение/уменьшение установленной мощности при реализации планируемых мероприятий не планируется.

13.13. ОТСУТСТВИЕ ЗАФИКСИРОВАННЫХ ФАКТОВ НАРУШЕНИЯ АНТИМОНОПОЛЬНОГО ЗАКОНОДАТЕЛЬСТВА (ВЫДАННЫХ ПРЕДУПРЕЖДЕНИЙ, ПРЕДПИСАНИЙ), А ТАКЖЕ ОТСУТСТВИЕ ПРИМЕНЕНИЯ САНКЦИЙ, ПРЕДУСМОТРЕННЫХ КОДЕКСОМ РОССИЙСКОЙ ФЕДЕРАЦИИ ОБ АДМИНИСТРАТИВНЫХ ПРАВОНАРУШЕНИЯХ, ЗА НАРУШЕНИЕ ЗАКОНОДАТЕЛЬСТВА РОССИЙСКОЙ ФЕДЕРАЦИИ В СФЕРЕ ТЕПЛОСНАБЖЕНИЯ, АНТИМОНОПОЛЬНОГО ЗАКОНОДАТЕЛЬСТВА РОССИЙСКОЙ ФЕДЕРАЦИИ, ЗАКОНОДАТЕЛЬСТВА РОССИЙСКОЙ ФЕДЕРАЦИИ О ЕСТЕСТВЕННЫХ МОНОПОЛИЯХ

По представленной информации, зафиксированные факты нарушения антимонопольного законодательства (выданные предупреждения, предписания), а также примененные санкции, предусмотренных Кодексом Российской Федерации об административных правонарушениях, за нарушение законодательства Российской Федерации в сфере теплоснабжения, антимонопольного законодательства Российской Федерации, законодательства Российской Федерации о естественных монополиях – отсутствуют.

ГЛАВА 14 – ЦЕНОВЫЕ (ТАРИФНЫЕ) ПОСЛЕДСТВИЯ

Цены (тарифы) в сфере теплоснабжения представлены в Части 11 настоящего документа.

Глава отражает следующие подпункты (структура):

- а) тарифно-балансовые расчетные модели теплоснабжения потребителей по каждой системе теплоснабжения;
- б) тарифно-балансовые расчетные модели теплоснабжения потребителей по каждой единой теплоснабжающей организации;
- в) результаты оценки ценовых (тарифных) последствий реализации проектов схемы теплоснабжения на основании разработанных тарифно-балансовых моделей.

Реализация включенных в схему теплоснабжения мероприятий по развитию системы теплоснабжения осуществляется путем разработки и реализации каждой из РСО, в зоне действия которых схемой теплоснабжения предусмотрены мероприятия, инвестиционной программы организации.

В рамках разработки инвестиционной программы теплоснабжающая (теплосетевая) организация самостоятельно подготовит и направит в орган регулирования тарифов в сфере теплоснабжения:

- уточненные данные по объему необходимых капитальных вложений на реализацию мероприятий, предусмотренных схемой теплоснабжения;
- предложения ТСО по источникам финансирования капитальных вложений и условиям их привлечения/возврата/обслуживания;
- другие материалы, характеризующие инвестиционную деятельность организации и требующие учета в инвестиционной программе.

При разработке инвестиционной программы должен быть достигнут компромисс интересов, и компромиссный вариант инвестиционной программы должен за счет постепенного включения в тариф инвестиционной составляющей обеспечить приемлемую тарифную нагрузку на потребителей и экономическую доступность для них услуг теплоснабжения.

По результатам рассмотрения полученных от ТСО проекта инвестиционной программы и пакета обосновывающих материалов, орган регулирования тарифов в сфере теплоснабжения уполномочен утвердить инвестиционную программу (тариф на теплоэнергию с инвестиционной составляющей, тариф на подключение новых потребителей) с учетом предложений ТСО и в рамках действующего законодательства в сфере теплоснабжения.

Теплоснабжение населения является регулируемым видом деятельности, тарифы регулируются законодательством (органами власти) РФ.

Анализ тарифов на тепловую энергию для населения Восточного сельского поселения за период с 2021 по 2023 годы показал, что стоимость тепловой энергии преимущественно повышается.

Рост тарифов на тепловую энергию на территории Восточного сельского поселения, установленных в период с 2021 по 2023 годы не превышает предельного максимального уровня тарифов на тепловую энергию и горячее водоснабжение, установленных в среднем по Свердловской области.

ГЛАВА 15 - РЕЕСТР ЕДИНЫХ ТЕПЛОСНАБЖАЮЩИХ ОРГАНИЗАЦИЙ

Одним из главных принципов организации теплоснабжения в городских округах и поселениях, является обеспечение обязательного выбора единой теплоснабжающей организации, ответственной за надежное теплоснабжение перед всеми потребителями в системе теплоснабжения.

Понятие «Единая теплоснабжающая организация» введено в соответствии с пунктом 28 статьи 2 Федерального закона от 27.07.2010 № 190-ФЗ «О теплоснабжении».

«Единая теплоснабжающая организация в системе теплоснабжения (далее – единая теплоснабжающая организация) – теплоснабжающая организация, которая определяется в схеме теплоснабжения федеральным органом исполнительной власти, уполномоченным Правительством Российской Федерации на реализацию государственной политики в сфере теплоснабжения, или органом местного самоуправления на основании критериев и в порядке, которые установлены правилами организации теплоснабжения, утвержденными Правительством Российской Федерации».

Критерии и порядок определения единой теплоснабжающей организации установлены в Правилах организации теплоснабжения в Российской Федерации, утвержденных Постановлением Правительства Российской Федерации от 08.08.2012 г. № 808 «Об организации теплоснабжения в Российской Федерации и о внесении изменений в некоторые законодательные акты Правительства Российской Федерации» (с изменениями на 25 ноября 2021 года) - (далее – Правила организации теплоснабжения).

Актуализация схемы теплоснабжения Восточного сп. не является ни основанием для утраты присвоенного в соответствии с Правилами организации теплоснабжения № 808 статуса ЕТО, ни основанием для выбора новой ЕТО.

В рамках рассматриваемых критериев на территории п. Восточный МУП «Восточное коммунальное хозяйство» определяется как единая теплоснабжающая организация по поселку Восточный.

Договорные отношения, возникающие между теплоснабжающей организацией и потребителями (абонентами и исполнителями коммунальных услуг), регулируются договорами на отпуск и потребление тепловой энергии в горячей воде, соответствующими требованиям действующего законодательства.

Тарифы за отпущенную тепловую энергию устанавливаются и регулируются в соответствии с действующим законодательством РФ.

15.1. РЕЕСТР СИСТЕМ ТЕПЛОСНАБЖЕНИЯ, СОДЕРЖАЩИЙ ПЕРЕЧЕНЬ ТЕПЛОСНАБЖАЮЩИХ ОРГАНИЗАЦИЙ, ДЕЙСТВУЮЩИХ В КАЖДОЙ СИСТЕМЕ ТЕПЛОСНАБЖЕНИЯ, РАСПОЛОЖЕННЫХ В ГРАНИЦАХ ВОСТОЧНОГО СП.

Реестр существующих изолированных систем теплоснабжения, содержащий перечень теплоснабжающих организаций, действующих в каждой системе теплоснабжения, расположенных в границах Восточного сп., представлен в Таблице 29.

Таблица 29. Зоны теплоснабжения на территории Восточного сп.

РЭТД	Источник теплоснабжения в зоне деятельности ЕТО	Теплоснабжающая организация	Теплосетевая организация	Зона теплоснабжения	Код деятельности ЕТО	ЕТО
п. Восточный	Котельная №1, п. Восточный, ул. Комарова 57а	МУП «Восточное коммунальное хозяйство»	МУП «Восточное коммунальное хозяйство»	Зона теплоснабжения Котельной № 1	001	МУП «Восточное коммунальное хозяйство»
п. Восточный	Котельная №2, п. Восточный, ул. Комарова 17в	МУП «Восточное коммунальное хозяйство»	МУП «Восточное коммунальное хозяйство»	Зона теплоснабжения Котельной № 2	002	МУП «Восточное коммунальное хозяйство»

Данные согласованы администрацией сельского поселения

15.2. РЕЕСТР ЕДИНЫХ ТЕПЛОСНАБЖАЮЩИХ ОРГАНИЗАЦИЙ, СОДЕРЖАЩИЙ ПЕРЕЧЕНЬ СИСТЕМ ТЕПЛОСНАБЖЕНИЯ, ВХОДЯЩИХ В СОСТАВ ЕДИНОЙ ТЕПЛОСНАБЖАЮЩЕЙ ОРГАНИЗАЦИИ

Организации осуществляют теплоснабжение потребителей на территории Восточного сп. в зоне действия своих источников тепловой энергии и тепловых сетей. Границы зон действия централизованных источников теплоснабжения определены точками присоединения самых удаленных потребителей к тепловым сетям. Существующие зоны действия источников тепловой энергии представлены в Части 1 и в Части 4 настоящего документа.

Реестр существующих изолированных систем теплоснабжения, содержащий перечень теплоснабжающих организаций, действующих в каждой системе теплоснабжения, расположенных в границах Восточного сп., представлен в Таблице 29.

15.3. ОСНОВАНИЯ, В ТОМ ЧИСЛЕ КРИТЕРИИ, В СООТВЕТСТВИИ С КОТОРЫМИ ТЕПЛОСНАБЖАЮЩЕЙ ОРГАНИЗАЦИИ ПРИСВОЕН СТАТУС ЕДИНОЙ ТЕПЛОСНАБЖАЮЩЕЙ ОРГАНИЗАЦИИ

В соответствии с п. 11 статьи 2 Федерального закона от 27.07.2010 №190-ФЗ «О теплоснабжении»: «Теплоснабжающая организация» - организация, осуществляющая продажу потребителям и (или) теплоснабжающим организациям произведенных или приобретенных тепловой энергии (мощности), теплоносителя и владеющая на праве собственности или ином законном основании источниками тепловой энергии и (или) тепловыми сетями в системе теплоснабжения, посредством которой осуществляется теплоснабжение потребителей тепловой энергии (данное положение применяется к регулированию сходных отношений с участием индивидуальных предпринимателей)».

«Единая теплоснабжающая организация в системе теплоснабжения (далее – единая теплоснабжающая организация) – ЕТО.

Статус ЕТО на зоны действия источников теплоснабжения, планируемых к вводу в эксплуатацию, предлагается присвоить организациям, осуществляющим

деятельность по застройке и организации развития инженерной инфраструктуры новых площадок строительства.

Согласно закону «О теплоснабжении», Правилам организации теплоснабжения № 808, основными критериями при определении ЕТО являются:

- владение на праве собственности или ином законном основании источниками тепловой энергии с наибольшей рабочей тепловой мощностью и (или) тепловыми сетями с наибольшей емкостью в границах зоны деятельности единой теплоснабжающей организации;

- размер собственного капитала;
- способность в лучшей мере обеспечить надежность теплоснабжения в соответствующей системе теплоснабжения.

В случае если на территории поселения, городского округа существуют несколько систем теплоснабжения, уполномоченные органы вправе:

- определить единую теплоснабжающую организацию (организации) в каждой из систем теплоснабжения, расположенных в границах поселения, городского округа;

- определить на несколько систем теплоснабжения единую теплоснабжающую организацию.

Для присвоения организации статуса единой теплоснабжающей организации на территории поселения, городского округа лица, владеющие на праве собственности или ином законном основании источниками тепловой энергии и (или) тепловыми сетями, подают в уполномоченный орган заявку на присвоение организации статуса единой теплоснабжающей организации с указанием зоны ее деятельности.

Границы зоны деятельности единой теплоснабжающей организации определяются зонами действий соответствующих источников тепловой энергии.

В соответствии с Постановлением Правительства РФ от 08.08.2012 № 808 (с изменениями на 25 ноября 2021 года) «Об организации теплоснабжения в Российской Федерации и о внесении изменений в некоторые акты Правительства Российской Федерации» (вместе с «Правилами организации теплоснабжения в

Российской Федерации») статус единой теплоснабжающей организации присваивается теплоснабжающей и (или) теплосетевой организации при утверждении схемы теплоснабжения Восточного сп.:

- федерального органа исполнительной власти, уполномоченного на реализацию государственной политики в сфере теплоснабжения (далее - федеральный орган исполнительной власти), - в отношении городских поселений, городских округов с численностью населения, составляющей 500 тыс. человек и более, а также городов федерального значения;
- главы местной администрации городского поселения, главы местной администрации городского округа - в отношении городских поселений, городских округов с численностью населения, составляющей менее 500 тыс. человек;
- главы местной администрации муниципального района - в отношении сельских поселений, расположенных на территории соответствующего муниципального района, если иное не установлено законом субъекта Российской Федерации.

На момент актуализации схемы теплоснабжения Восточного сп. утвержденных и удовлетворенных заявок на изменение статуса ЕТО не поступало.

15.4. ЗАЯВКИ ТЕПЛОСНАБЖАЮЩИХ ОРГАНИЗАЦИЙ, ПОДАННЫЕ В РАМКАХ РАЗРАБОТКИ ПРОЕКТА СХЕМЫ ТЕПЛОСНАБЖЕНИЯ (ПРИ ИХ НАЛИЧИИ), НА ПРИСВОЕНИЕ СТАТУСА ЕДИНОЙ ТЕПЛОСНАБЖАЮЩЕЙ ОРГАНИЗАЦИИ

На момент актуализации схемы теплоснабжения Восточного сп. новых утвержденных и удовлетворенных заявок на присвоение статуса ЕТО не поступало.

Сведения о действующих ЕТО представлены в Разделе 15.1. настоящего документа.

15.5. ОПИСАНИЕ ГРАНИЦ ЗОН ДЕЯТЕЛЬНОСТИ ЕДИНОЙ ТЕПЛОСНАБЖАЮЩЕЙ ОРГАНИЗАЦИИ (ОРГАНИЗАЦИЙ)

Организации осуществляют теплоснабжение потребителей на территории Восточного сп. в зоне действия своих источников тепловой энергии и тепловых

сетей. Границы зон действия централизованных источников теплоснабжения определены точками присоединения самых удаленных потребителей к тепловым сетям. Существующие зоны действия источников тепловой энергии представлены в Части 1 и в Части 4 настоящего документа.

Реестр существующих изолированных систем теплоснабжения, содержащий перечень теплоснабжающих организаций, действующих в каждой системе теплоснабжения, расположенных в границах Восточного сп., представлен в Таблице 29.

ГЛАВА 16 - РЕЕСТР МЕРОПРИЯТИЙ СХЕМЫ ТЕПЛОСНАБЖЕНИЯ

16.1. ПЕРЕЧЕНЬ МЕРОПРИЯТИЙ ПО СТРОИТЕЛЬСТВУ, РЕКОНСТРУКЦИИ, ТЕХНИЧЕСКОМУ ПЕРЕВООРУЖЕНИЮ И (ИЛИ) МОДЕРНИЗАЦИИ ИСТОЧНИКОВ ТЕПЛОВОЙ ЭНЕРГИИ

Перечень мероприятий по строительству, реконструкции, техническому перевооружению и (или) модернизации источников тепловой энергии (при наличии) на территории Восточного сп. приведен в Таблице 26.

16.2. ПЕРЕЧЕНЬ МЕРОПРИЯТИЙ ПО СТРОИТЕЛЬСТВУ, РЕКОНСТРУКЦИИ, ТЕХНИЧЕСКОМУ ПЕРЕВООРУЖЕНИЮ И (ИЛИ) МОДЕРНИЗАЦИИ ТЕПЛОВЫХ СЕТЕЙ И СООРУЖЕНИЙ НА НИХ

Перечень мероприятий по строительству, реконструкции, техническому перевооружению и (или) модернизации тепловых сетей и сооружений на них на территории Восточного сп. приведен в Таблице 26.

16.3. ПЕРЕЧЕНЬ МЕРОПРИЯТИЙ, ОБЕСПЕЧИВАЮЩИХ ПЕРЕВОД ОТКРЫТЫХ СИСТЕМ ТЕПЛОСНАБЖЕНИЯ (ГОРЯЧЕГО ВОДОСНАБЖЕНИЯ), ОТДЕЛЬНЫХ УЧАСТКОВ ТАКИХ СИСТЕМ НА ЗАКРЫТЫЕ СИСТЕМЫ ГОРЯЧЕГО ВОДОСНАБЖЕНИЯ

Мероприятия по переводу открытой системы теплоснабжения (горячего водоснабжения), отдельных участков такой системы на закрытую систему горячего водоснабжения не требуются. Централизованное ГВС отсутствует, система закрытая.

ГЛАВА 17 – ЗАМЕЧАНИЯ И ПРЕДЛОЖЕНИЯ К ПРОЕКТУ СХЕМЫ ТЕПЛОСНАБЖЕНИЯ

Глава отражает следующие подпункты (структура):

а) перечень всех замечаний и предложений, поступивших при разработке, утверждении и актуализации схемы теплоснабжения;

б) ответы разработчиков проекта схемы теплоснабжения на замечания и предложения;

в) перечень учтенных замечаний и предложений, а также реестр изменений, внесенных в разделы схемы теплоснабжения и главы обосновывающих материалов к схеме теплоснабжения.

Настоящая схема теплоснабжения Восточного сп. выполнена с учетом всех направленных замечаний, дополнений и предложений.

ГЛАВА 18 – СВОДНЫЙ ТОМ ИЗМЕНЕНИЙ, ВЫПОЛНЕННЫХ В ДОРАБОТАННОЙ И (ИЛИ) АКТУАЛИЗИРОВАННОЙ СХЕМЕ ТЕПЛОСНАБЖЕНИЯ

- 1) Схема теплоснабжения приведена к нормам действующего законодательства, разработана схема теплоснабжения на корректный период;
- 2) Корректировка схемы теплоснабжения с учетом требований постановлений Правительства РФ № 405 от 3 апреля 2018 года, № 276 от 16 марта 2019 года и № 997 от 31 мая 2022 г.;
- 3) Обновлена структура документа в соответствии с требованиями, утвержденными постановлением Правительства РФ от 22 февраля 2012 г. №154 в последней редакции;
- 4) Добавлены новые разделы, внесены изменения в наименования разделов и изменена структура и наполнение документации в соответствии с Федеральным законом от 27.07.2010 №190-ФЗ "О теплоснабжении" и ПП РФ от 22 февраля 2012 г. №154;
- 5) Внесены значительные изменения в Главы 1, 2, 3, 5, 9, 13, 14, 16, 17, 18 Обосновывающих материалов, а также соответствующие разделы Утверждаемой части схемы теплоснабжения;
- 6) Внесены корректировки и уточнения во все Главы Обосновывающих материалов, а также соответствующие разделы Утверждаемой части схемы теплоснабжения;
- 7) Обновлена информация по данным эксплуатирующих организаций;
- 8) Обновлена информация о существующем состоянии систем теплоснабжения сельского поселения, а именно: внесены корректировки по существующему оборудованию, балансам тепловой мощности, характеристикам тепловых сетей, топливно-энергетических балансах, технико-экономических показателях, финансовых показателей;
- 9) Приведена актуальная структура тарифов на тепловую энергию;
- 10) Актуализированы тепловые нагрузки потребителей сельского поселения;

- 11) Актуализированы мероприятия по модернизации источников централизованного теплоснабжения и тепловых сетей округа;
- 12) Скорректированы опечатки, логические неточности и ошибки оформления документации;
- 13) Скорректированы нормативно-правовые акты и отраслевые технические документы;
- 14) Обновлено оформление в соответствии с требованиями законодательства РФ;
- 15) Скорректированы даты и периоды действия документов, нормативов, данных и т.д.